

# نظرية التحكم في الأنظمة الميكانيكية

يشرح المقال هذا بعض أهم المفاهيم و المواضيع النظرية للتحكم ، هذه المفاهيم و المواضيع ذات أهمية بالغة في بعض فروع الهندسة ، كالهندسة الكهربائية و الميكانيكية. تظهر أهمية مطالعة نظرية التحكم للأنظمة الميكانيكية عند تصميم نظام تحكيمي لوسائل (كالصواريخ و الطائرات و السفن و غيرها) يحافظ على إستقرار هذه الوسائل نتيجة تغيير الشرائط المؤثرة عليها في كل لحظة زمنية . في هذا المقال حاولت قدر الإمكان تبسيط مفاهيم التحكم و إعطاء أمثلة توضيحية بسيطة و حلها يدوياً و من خلال محيط MATLAB الهدف منها تسريع إستذكارها لدارسيها و تفهيمها لمبتدئها.

أهم المواضيع التي سنتناول بحثها هي :

- بعض أهم إصطلاحات نظرية التحكم
- تحويلات لابلاس
- موضع جذور المعادلة
- طريقة روث في مطالعة إستقرار الأنظمة
- قاعدة ميسون في مطالعة إستقرار الأنظمة
- معيار نيكوست

## بعض أهم إصطلاحات نظرية التحكم

نظام التحكم (control system) عبارة عن أداة أو مجموعة من الأدوات للإدارة و القيادة و التحكم بسلوك الأجهزة و الأنظمة الأخرى المرتبطة مباشرة بهذا النظام .  
أنواع التحكم :

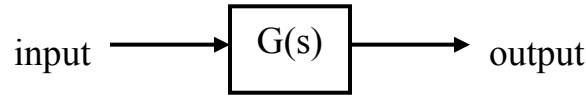
تحكم منطقي (logic control)

تحكم قطع - وصل (on-off control)

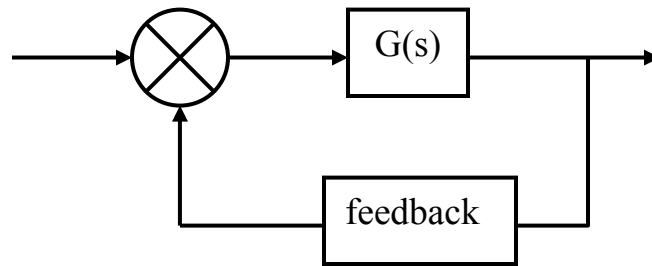
تحكم نسبي (proportional control)

تحكم خطي (linear control)

المدخل (input) و المخرج (output) عبارة عن أوامر بصورة أعداد أو دوال أو قيم أو متغيرات تعطى في حالة (input) أو تأخذ في حالة (output) من نظام ما .



التغذية الإسترجاعية (feedback) من خصائص الأنظمة المغلقة تسمح لمقايسة ما يخرج (output) من النظام الى ما يدخل (input) إليه .



الحلقة المفتوحة (open-loop) في الأنظمة التحكمية التي تحكم النظام فيها مستقل عن ما يخرج من النظام . مثلا الأنظمة الفاقدة للتغذية الإسترجاعية .

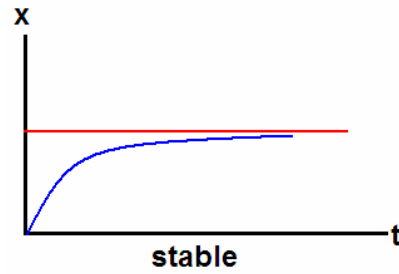
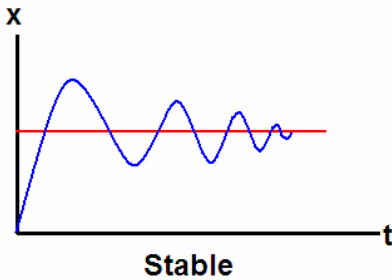
الحلقة المغلقة (closed-loop) في الأنظمة التحكمية التي تحكم النظام فيها غير مستقل عن ما يخرج من النظام . تحكم النظام في هذا النوع من الأنظمة يرتبط بما يخرج من النظام ، يرتبط بال (output) . مثلا الأنظمة ذات التغذية الإسترجاعية .

أنظمة التحكم التناظري أو القياسي (analog control systems) هي الأنظمة التي يتم التحكم فيها ببيانات مستمرة (continuous-data)

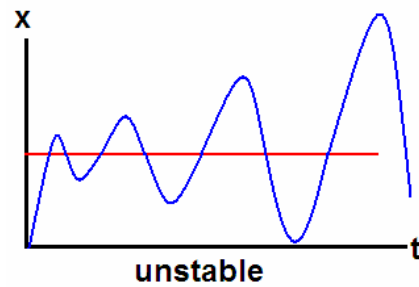
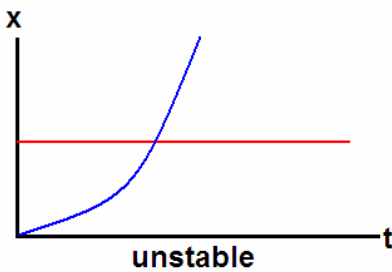
أنظمة التحكم الرقمي (digital control systems) هي الأنظمة التي يتم التحكم فيها ببيانات غير مستمرة أو منفصلة (discrete-data)

الإستقرار (stability) يرجع إستقرار أي نظام الى المداخل و الى الأضطرابات التي تؤثر على ذلك النظام . النظام المستقر هو النظام الذي يبقى في حالة ثابتة ، أو عند إزالة المؤثرات الخارجية عنه يرجع لحالته الثابتة .

أنظمة مستقرة



أنظمة غير مستقرة



في نظرية تحكم الأنظمة (control system theory) توجد عدة طرق و معايير لمطالعة إستقرار الأنظمة منها :

- مكان جذور المعادلة
- معيار روث
- قاعدة ميسون
- معيار نيكوست

تستخدم في نظرية التحكم عدة نماذج لأنمذجة المسائل التحكمية من هذه الأنمذجة

- الأنمذجة الرياضياتية و فيها يستعان بالمعادلات التفاضلية التي تحكم على النموذج و العمل عليها في فضاء لابلاس بعد التحويلات .
- المخططات الصندوقية (block diagram) و فيها يتم تحويل العناصر المؤثرة الى كيانات مرتبطة ببعضها من خلال مداخل (inputs) و مخرج (outputs)
- مخطط سريان الإشارات (signal flow graph)

للبحث في إستقرار و عدم إستقرار الأنظمة نقوم بالخطوات التالية :

- 1- تعيين العوامل المؤثرة على النظام و تعيين ما يدخل و ما يخرج إليه
- 2- كتابة المعادلات التفاضلية المؤثرة
- 3- كتابة المعادلات التفاضلية في فضاء لابلاس
- 4- تحويل جميع روابط فضاء لابلاس الى صناديق و ربطها بصورة منطقية في مخطط صندوقي مع مدخل و مخرج
- 5- إستنتاج دالة التحويل (transfer function) و المعادلة المميزة (characteristic equation) من المخطط الصندوقي
- 6- الإستعانة بأحد المعايير مثلا معيار نيكوست لتعيين إستقرار النظام أو عدم إستقراره أو الشروط اللازمة لإستقراره .

## تحويلات لابلاس

تحويلات لابلاس من أسهل و أسرع الطرق لحل الكثير من المعادلات التفاضلية العادية الخطية ذات الشروط البدائية . يستعان بهذه التحويلات لحل الكثير من المعادلات التفاضلية التي تنتج عن تحليل أنظمة التحكم . تعتمد هذه الطريقة على بعض المحاولات الرياضية البسيطة مع الإستعانة ببعض الروابط التحويلية التي يمكن الحصول عليها من جداول خاصة بتحويلات لابلاس .

**تعريف :** تحويلات لابلاس دالة  $f(t)$  عبارة عن  $\int_0^{\infty} e^{-st} f(t) dt$  و يكتب بهذه الصورة :

$$L[f(t)] = \int_0^{\infty} e^{-st} f(t) dt = F(s)$$

**مثال :** ما هو تحويل لابلاس هذه الدالة  $f(t) = t$

$$L[t] = \int_0^{\infty} e^{-st} t dt$$

من جداول التكاملات

$$\int_0^{\infty} e^{-st} t dt = \frac{\Gamma(2)}{s^{1+1}}$$

كذلك من دالة غاما  $\Gamma(n+1) = n!$  نستنتج  $\Gamma(2) = 1$  إذن :

$$\int_0^{\infty} e^{-st} t dt = \frac{1}{s^2}$$

إذن تحويل لابلاس هذه الدالة هو :

$$L[t] = \frac{1}{s^2}$$

في الصفحة القادمة جدول لأهم تحويلات لابلاس

$f(t)$	$F(s)$
1	$\frac{1}{s}$
$t^n$	$\frac{n!}{s^{n+1}}, s > 0$
$e^{at}$	$\frac{1}{s-a}, s > a$
$\sin at$	$\frac{a}{s^2+a^2}$
$\cos at$	$\frac{s}{s^2+a^2}$
$\sinh at$	$\frac{a}{s^2-a^2}$
$\cosh at$	$\frac{s}{s^2-a^2}$
$f(ct)$	$\frac{1}{c} F\left(\frac{s}{c}\right)$
$e^{ct} f(t)$	$F(s-c)$
$e^{at} \sin bt$	$\frac{b}{(s-a)^2+b^2}$
$(-t)^n f(t)$	$F^{(n)}(s)$
$u_c(t) = \begin{cases} 1 & t \leq c \\ 0 & t < c \end{cases}$	$\frac{e^{-cs}}{s}$
$\delta(t-c)$	$e^{-ct}$

تحويلات لابلاس لإشتقاق رتبة  $n$  لدالة  $f(t)$  نكتبها بهذه الصورة  $f^{(n)}(t)$  عبارة عن :

$$s^n F(s) - s^{n-1}f(0) - s^{n-2}f^{(1)}(0) - s^{n-3}f^{(2)}(0) - \dots - s^{n-n}f^{(n-1)}(0)$$

مثال : المطلوب حل المعادلة التفاضلية :

$$y'' + y = \sin 2t$$

الشروط البدائية لهذه المعادلة هي  $y(0) = 0$  و  $y'(0) = 1$

الحل :

تحويلات لابلاس لطرفين هذه المعادلة هو :

$$s^2 Y(s) - sy(0) - y'(0) = \frac{2}{s^2 + 4}$$

نضع الشروط البدائية في هذه الرابطة و نبسطها تصبح النتيجة

$$Y(s) = \frac{s^2 + 6}{(s^2 + 4)(s^2 + 1)}$$

نكتب هذا التساوي بهذا الشكل

$$Y(s) = \frac{\frac{5}{2}}{s^2 + 1} - \frac{\frac{2}{3}}{s^2 + 4}$$

توجد طرق خاصة لتحويل و تبسيط الكسور .

معكوس لابلاس لهذه الرابطة هو جواب المعادلة و يساوي :

$$y(t) = \frac{5}{3} \sin t - \frac{1}{3} \sin 2t$$

في بعض الأنظمة نستعين بتحويلات لابلاس بهذا الشكل :

$$x \xrightarrow{L} X(s)$$

$$\dot{x} \xrightarrow{L} sX(s)$$

$$\ddot{x} \xrightarrow{L} s^2X(s)$$

تحويلات لابلاس  $L$

$$L\left[\int_0^t f(\tau) d\tau\right] = \frac{F(s)}{s}$$

$$L[t^n f(t)] = (-1)^n \frac{d^n}{ds^n} [F(s)]$$

$$L\left[f\left(\frac{t}{\alpha}\right)\right] = \alpha F(\alpha s)$$

$$\lim_{t \rightarrow 0} f(t) = \lim_{s \rightarrow \infty} sF(s)$$

$$\lim_{t \rightarrow \infty} f(t) = \lim_{s \rightarrow 0} sF(s)$$

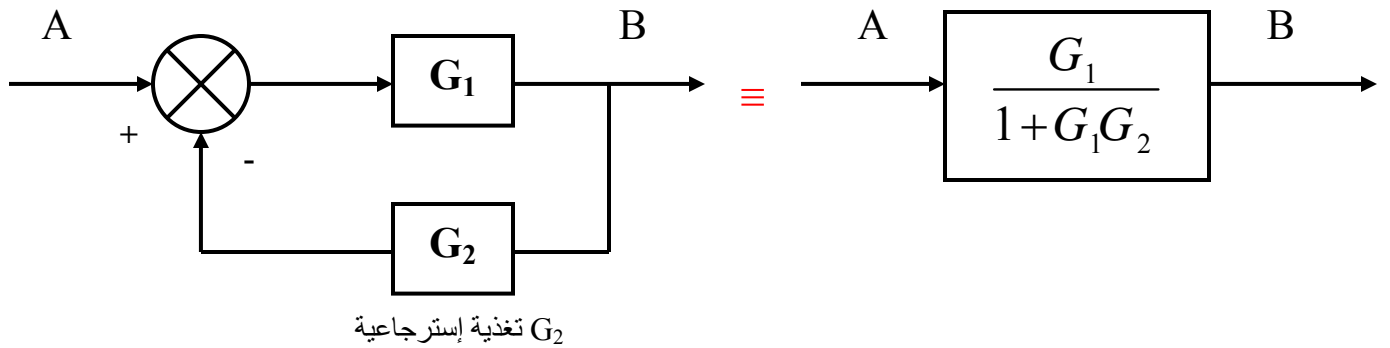
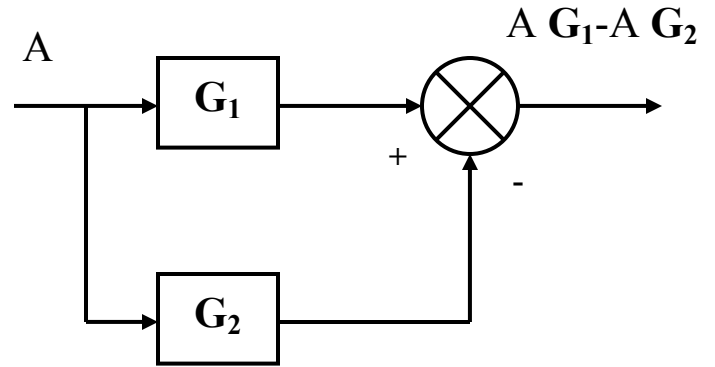
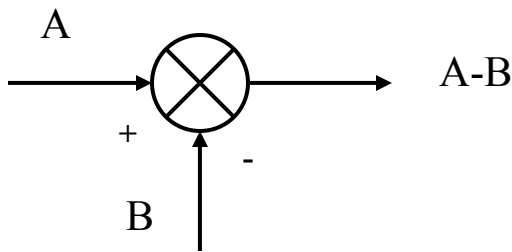
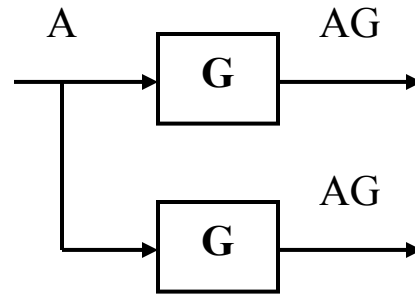
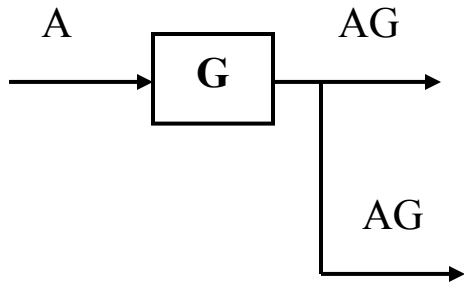
$$L\left[\frac{d^n}{dt^n} f(t)\right] = s^n F(s) - s^{n-1} f(0) - s^{n-2} f'(0) - \dots - s f^{(n-2)}(0) - f^{(n-1)}(0)$$

$f'$  إشتقاق رتبة أولى و  $f''$  إشتقاق رتبة ثانية و  $f'''$  إشتقاق رتبة ثالثة و هكذا

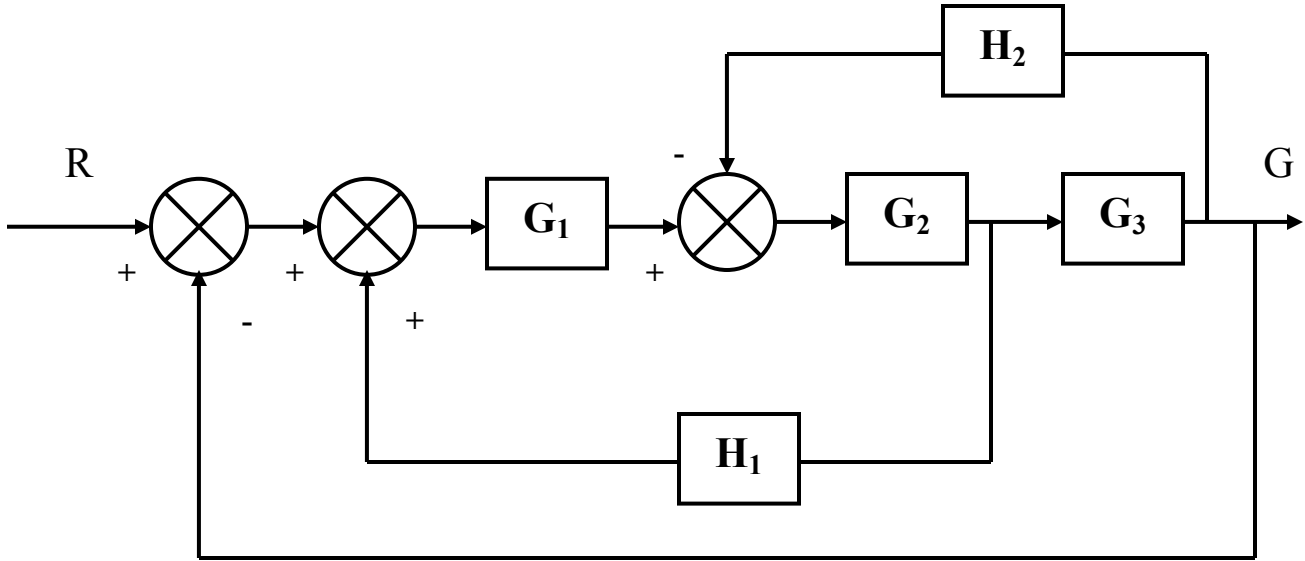
$f^{(n-1)}$  إشتقاق رتبة  $n-1$



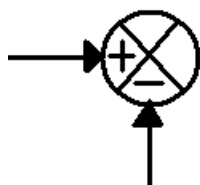
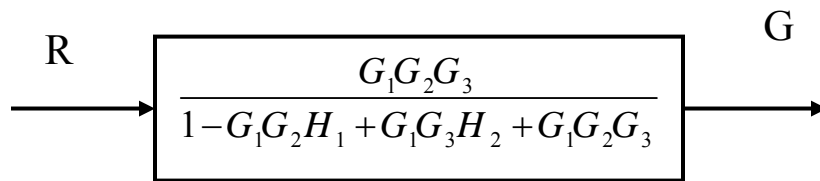
المخطط الصندوقي – block-diagram



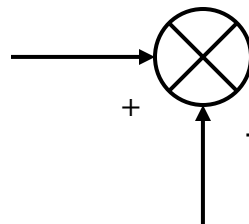
مثال : المطلوب تبسيط المخطط الأسفل



قيمة التغذية الإسترجاعية هنا واحد

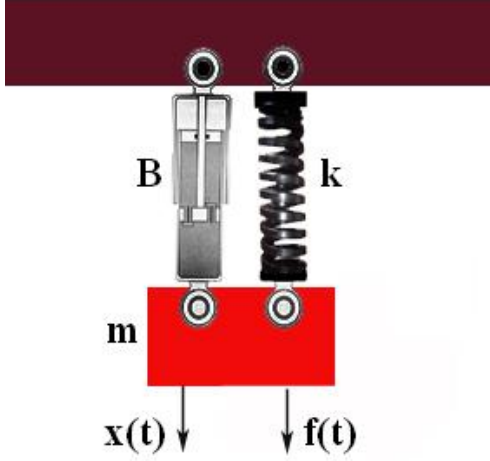


شبيهة للعلامة



في هذه المخططات

من خلال هذا المثال البسيط سنلاحظ كيف يمكن كتابة المخطط الصندوقي لنظام من نابض و مُخمد .



$$f(t) = m\ddot{x} + B\dot{x} + kx$$

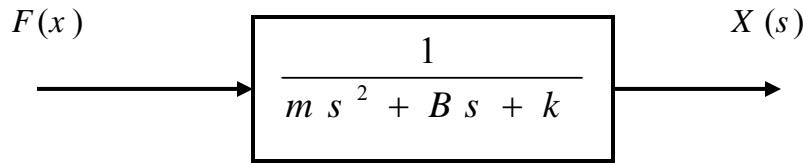
$$F(s) = (ms^2 + Bs + k)X(s)$$

من تحويلات لابلاس :

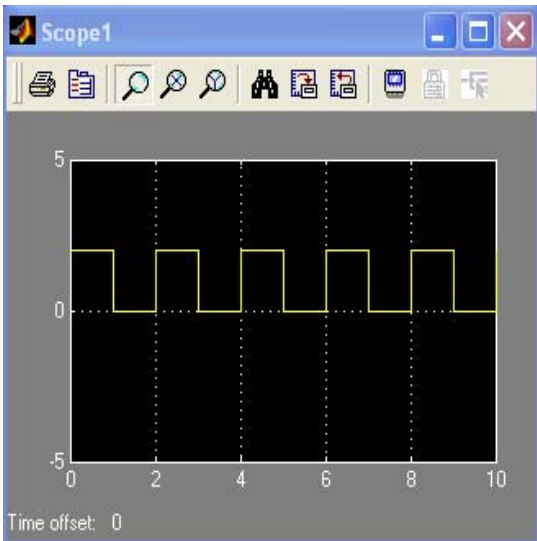
$$\ddot{x} \mapsto s^2 X(s) , \dot{x} \mapsto sX(s) , x \mapsto X(s)$$

$$\frac{X(s)}{F(s)} = \frac{1}{ms^2 + Bs + k}$$

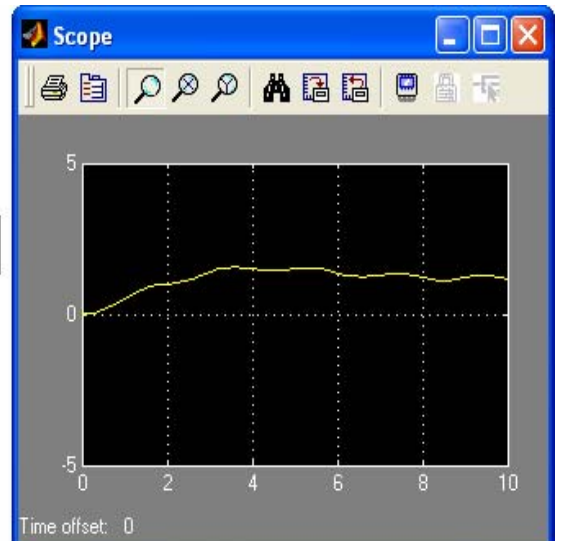
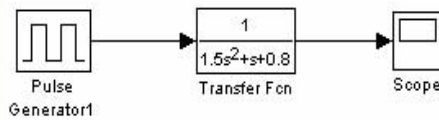
ثم نكتب المخطط الصندوقي بهذا الشكل :



ننتخب هذه المقادير  $m = 1.5$  ,  $B = 1$  ,  $k = 0.8$  و نرسم هذا المخطط في محيط MATLAB لدالة المدخل pulse (نبضات) .



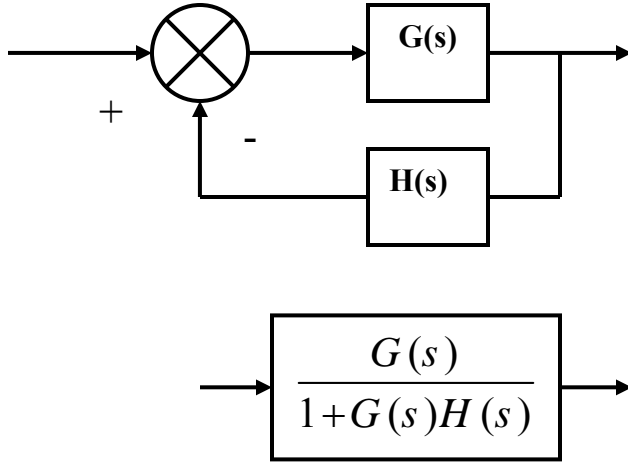
دالة المدخل



دالة المخرج

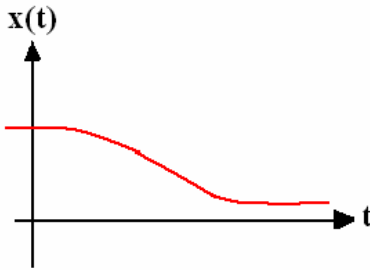
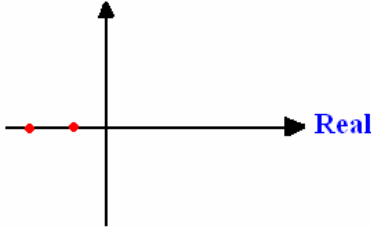
## موضع جذور المعادلة – Root Locus

أحد الطرق المتداولة في موضوع إستقرار الأنظمة هو البحث في مكان موضع جذور المعادلة المميزة في الصفحة العُقدية (المحور الأفقي حقيقي و القائم خيالي) لذلك النظام.



المعادلة المميزة التي يجب البحث عن جذورها في هذا المخطط  $1+G(s)H(s)=0$  المواضع التي يمكن أن تظهر فيها هذه الجذور و نوع إستقرار النظام هي :

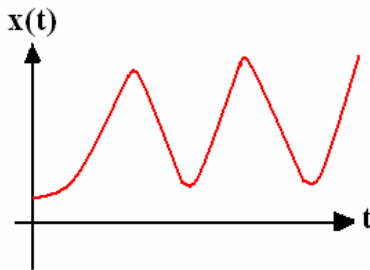
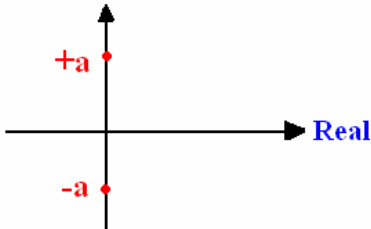
Root= **-a, -b**  
Imaginary



جذور المعادلة عددين  
سالبين و حقيقيين .

النظام مستقر

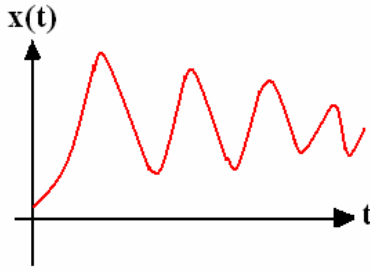
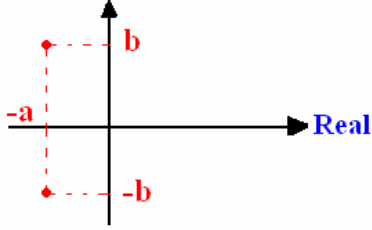
Root= **+aj, -aj**  
Imaginary



جذور المعادلة عددين  
خياليين .

النظام متذبذب

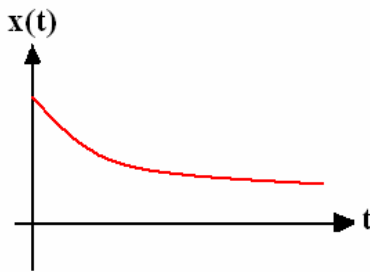
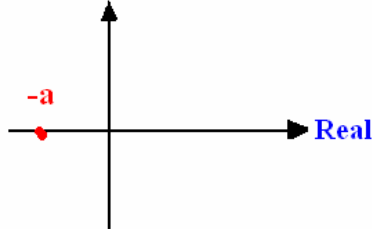
Root=  $-a+bj$  ,  $-a-bj$   
Imaginary



جذور المعادلة أعداد  
عُقدية العدد الحقيقي فيها  
موجب .

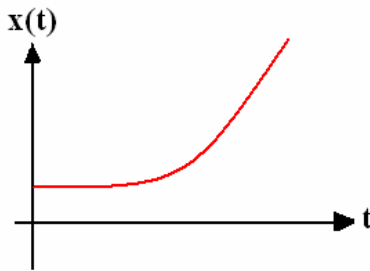
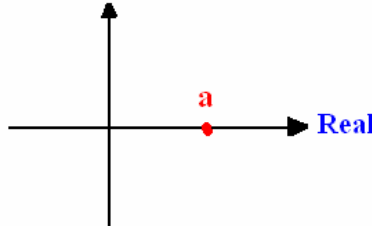
النظام ذو نبذبة متحللة .

Root=  $-a$  ,  $-a$   
Imaginary



جذور المعادلة أعداد  
حقيقية سالبة و متراكبة.

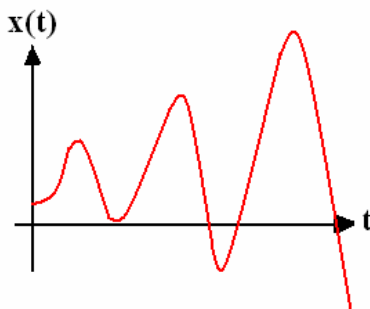
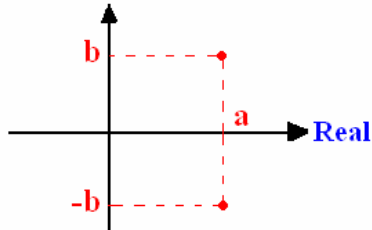
Root=  $a$  ,  $a$   
Imaginary



جذور المعادلة أعداد حقيقية  
موجبة و متراكبة .

النظام غير مستقر

Root=  $a+bj$  ,  $a-bj$   
Imaginary



جذور المعادلة أعداد عُقدية  
و الجزء الحقيقي موجب .

النظام غير مستقر و ذو  
حركة تذبذبية غير منتهية و  
في نموّ.

## طريقة روث في إستقرار الأنظمة

متى يصبح النظام مستقر و إذا كان غير مستقر كيف نجعله يصبح مستقراً ؟ إذا كانت جذور المعادلة المميزة لذلك النظام في الجهة اليسرى من إحداثيات الصفحة العُقدية أو مركبة فذلك النظام مستقر . معادلة التحويل لهذا النظام :

$$\frac{C(s)}{R(s)} = \frac{b_0S^m + b_1S^{m-1} + b_2S^{m-2} + \dots + b_{m-1}S^1 + b_m}{a_0S^n + a_1S^{n-1} + a_2S^{n-2} + \dots + a_{n-1}S^1 + a_n}$$

في هذه المعادلة  $m \leq n$  و المعامل  $a$  و  $b$  هي معامل ثابتة .

لتعين إستقرار النظام من خلال طريقة روث (Routh) المعادلة المميزة لهذا النظام :

$$a_0S^n + a_1S^{n-1} + a_2S^{n-2} + \dots + a_{n-1}S^1 + a_n = 0$$

نكتب معامل المعادلة بهذه الصورة :

$S^n$	$a_0$	$a_2$	$a_4$	$a_6$	...
$S^{n-1}$	$a_1$	$a_3$	$a_5$	$a_7$	...
$S^{n-2}$	$b_1$	$b_2$	$b_3$	$b_4$	...
$S^{n-3}$	$c_1$	$c_2$	$c_3$	$c_4$	...
$S^{n-4}$	$d_1$	$d_2$	$d_3$	$d_4$	...
.					
.					
.					
$S^2$	$e_1$	$e_2$			
$S^1$	$f_1$				
$S^0$	$g_1$				

تحسب هذه المعامل هكذا :

$$b_1 = \frac{a_1 a_2 - a_0 a_3}{a_1}$$

$$b_2 = \frac{a_1 a_4 - a_0 a_5}{a_1}$$

$$b_3 = \frac{a_1 a_6 - a_0 a_7}{a_1}$$

و هكذا حتى يصبح المعامل b مساوي صفر

$$c_1 = \frac{b_1 a_3 - a_1 b_2}{b_1}$$

$$c_2 = \frac{b_1 a_5 - a_1 b_3}{b_1}$$

$$c_3 = \frac{b_1 a_7 - a_1 b_4}{b_1}$$

و هكذا

$$d_1 = \frac{c_1 b_2 - b_1 c_2}{c_1}$$

$$d_2 = \frac{c_1 b_3 - b_1 c_3}{c_1}$$

و هكذا

عدد جذور المعادلة  $a_0 S^n + a_1 S^{n-1} + a_2 S^{n-2} + \dots + a_{n-1} S^1 + a_n = 0$  التي فيها الجزء الحقيقي موجب ، يساوي تعداد تغير العلامات من الموجب الى السالب و بالعكس في العمود الأول من جدول الصفحة السابقة (العمود الأصفر)

يعتبر النظام مستقراً إذا كانت مقادير العمود الأول في الجدول السابق موجبة أي جذور المعادلة في الطرف الأيسر من الصفحة العُقدية .

مثال : نظام يخضع لهذه المعادلة المميزة من الدرجة الثالثة و التي جميع معاملها أكبر من الصفر (موجبة) ، عين إستقرار النظام من خلال معيار روث .

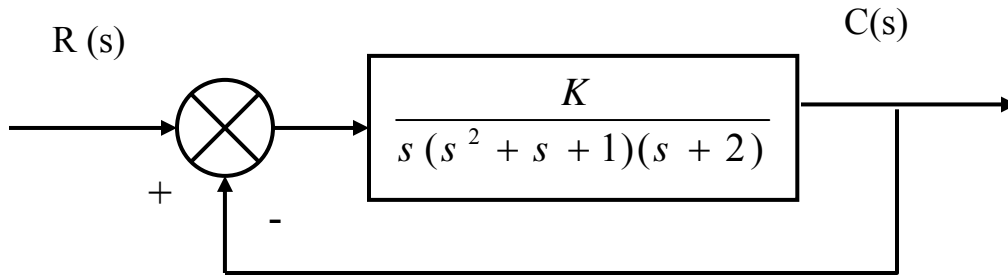
$$a_0S^3 + a_1S^2 + a_2S + a_3 = 0$$

$S^3$	$a_0$	$a_2$
$S^2$	$a_1$	$a_3$
$S^1$	$\frac{a_1a_2 - a_0a_3}{a_1}$	
$S^0$	$a_3$	

شرط إستقرار النظام هو :  $a_1a_2 > a_0a_3$

حالة خاصة : إذا كانت أحد معامل السطر الأول في الجدول مساوية للصفر و المعامل الأخرى مخالفة للصفر ، نستبدل الصفر بعدد موجب صغير جداً مثل  $\epsilon$  و نستمر بالبحث في إستقرار النظام .

مثال : المطلوب قيمة المتغير K ليصبح النظام مستقراً



$$\frac{C(s)}{R(s)} = \frac{K}{s(s^2 + s + 1)(s + 2) + K}$$

دالة التحويل :



المعادلة المميزة :

$$s^4 + 3s^3 + 3s^2 + 2s + K = 0$$

طريقة روث :

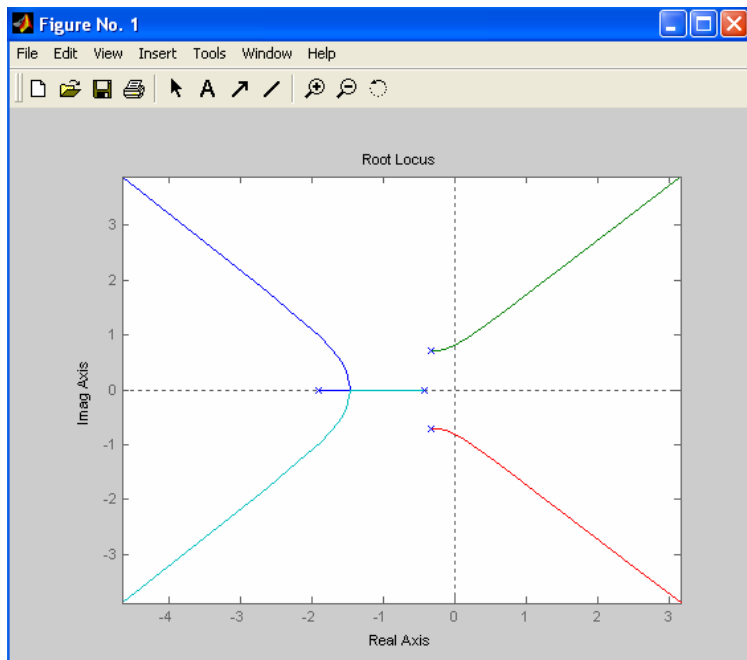
$S^4$	1	3	K
$S^3$	3	2	0
$S^2$	$\frac{7}{3}$	K	
$S^1$	$2 - \frac{9}{7}K$		
$S^0$	K		

لكي يصبح النظام مستقراً يجب أن تكون K و جميع معامل العمود الأول موجبة لذلك :

$$\frac{14}{9} > K > 0$$

إذا كانت  $K = \frac{14}{9}$  النظام متذبذب

نرسم دالة التحويل  $\frac{K}{s^4 + 3s^3 + 3s^2 + 2s + K}$  ببرنامج MATLAB بإزاء  $K = 1$



أكواد رسم دالة التحويل هذه ببرنامج MATLAB هي :

```
>> num=[1];
>> den=[1 3 3 2 1];
>> rlocus(num,den)
```

كما تلاحظون موضع الجذور في الطرف الأيسر و النظام بإزاء هذا المقدار من  $K=1$  مستقر .

**قاعدة ميسون – Mason's rule**

يعتمد تحليل الأنظمة و البحث في إستقرارها على المعادلات (التفاضلية) التي تتحكم بالنظام من ثم تحويلها الى مخطط صندوقي و تبسيطه و الحصول على المعادلة المميزة للبحث في إستقرار النظام من خلالها ، لكن تبسيط المخطط الصندوقي دائماً لا يتم بسهولة و أحياناً المخطط الصندوقي مُعقد و لا يمكن تبسيطه . تعتبر قاعدة ميسون من القواعد المهمة في تبسيط المخطط و الحصول على المعادلة المميزة للنظام بسرعة .

إذا كانت الدالة الداخلة  $R(s)$  و الدالة الخارجة  $C(s)$  في هذه الحالة معادلة النظام إستناداً على قاعدة ميسون :

$$\frac{C(s)}{R(s)} = P = \frac{1}{\Delta} \sum_k P_k \Delta_k$$

$P_k$  ثمرة المسير  $k$

$\Delta = 1 - (\text{مجموع ثمرة جميع الحلقات}) + (\text{مجموع حاصل ضرب ثمرة كل حلقتين}) - (\text{مجموع حاصل ضرب كل ثلاثة حلقات}) + \dots$

$$\Delta = 1 - \sum_a L_a + \sum_{b,c} L_b L_c - \sum_{d,e,f} L_d L_e L_f + \dots$$

$\sum_a L_a$  مجموع ثمرة جميع الحلقات

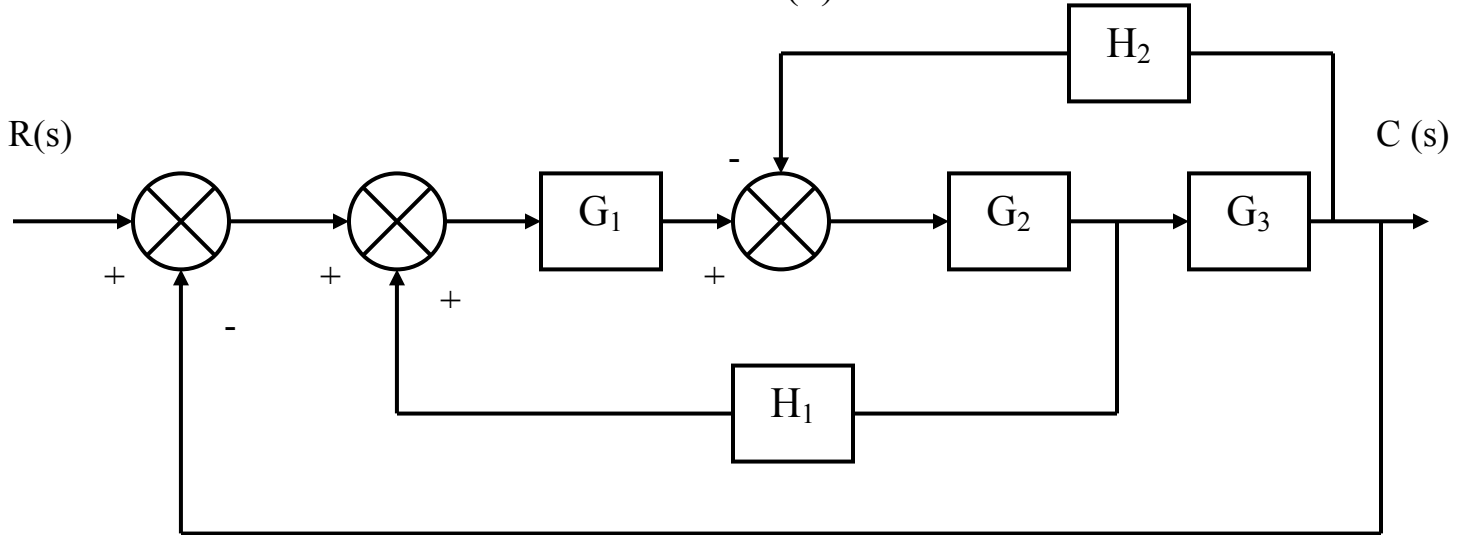
$\sum_{b,c} L_b L_c$  مجموع حاصل ضرب ثمرة كل حلقتين

$\sum_{d,e,f} L_d L_e L_f$  مجموع حاصل ضرب ثمرة كل ثلاثة حلقات

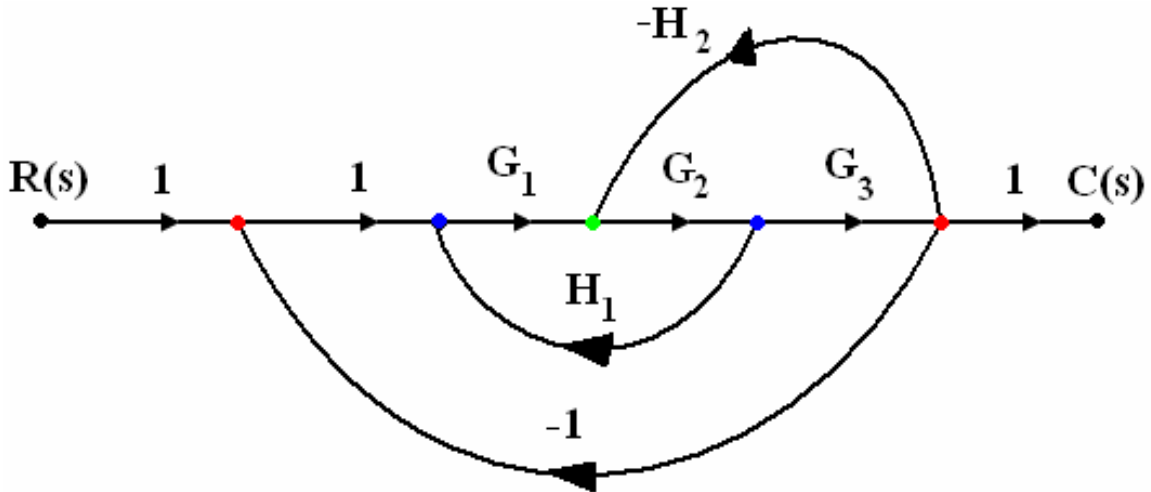
$\Delta_k$  المعامل المساعد (cofactor) لمحددة المسير  $k$

نشرح هذه القاعدة بهذا المثال :

من خلال قاعدة ميسون المطلوب  $\frac{C(s)}{R(s)}$  للمخطط الأسفل



يصبح هذا المخطط بهذه الصورة

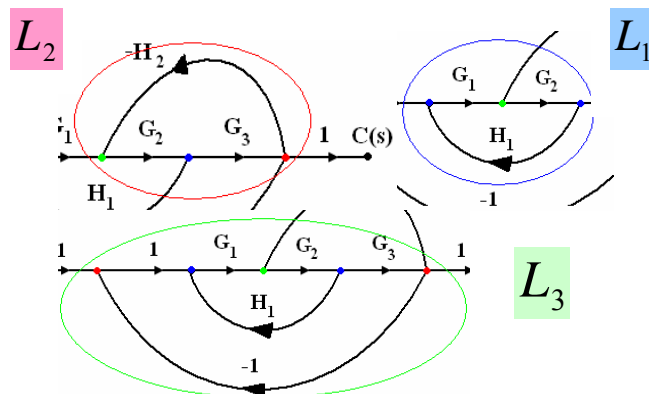


في هذه الدارة ثلاثة حلقات مغلقة و منفردة ثمرة كل منها :

$$L_1 = G_1 G_2 H_1$$

$$L_2 = -G_2 G_3 H_2$$

$$L_3 = -G_1 G_2 G_3$$



محددة هذه الدارة :

$$\Delta = 1 - (L_1 + L_2 + L_3) \Rightarrow \Delta = 1 - G_1G_2H_1 + G_2G_3H_2 + G_1G_2G_3$$

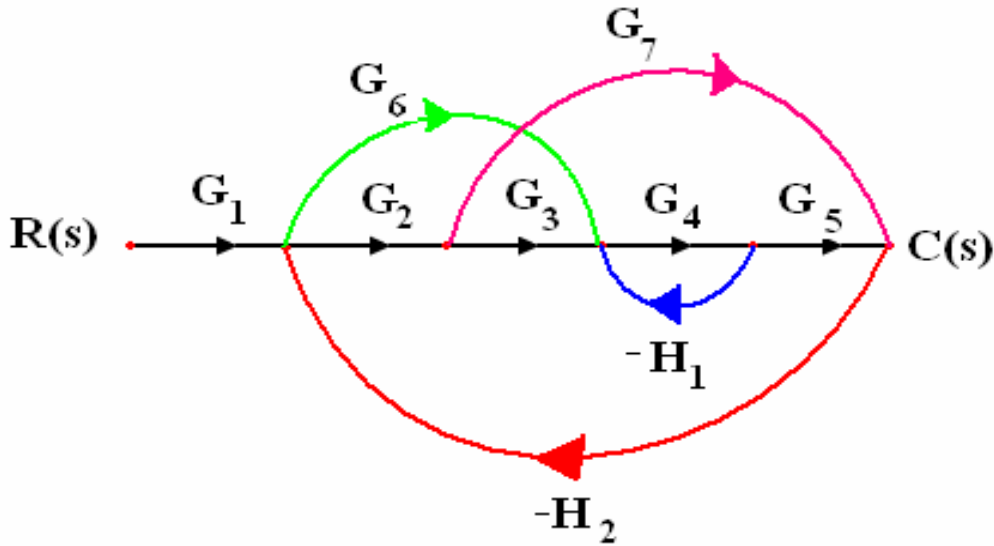
$$\Delta_1 = 1 \text{ و}$$

لذلك الثمرة النهائية بين ما يدخل و يخرج من هذا النظام هو

$$\frac{C(s)}{R(s)} = P = \frac{P_1\Delta_1}{\Delta}$$

$$\frac{C(s)}{R(s)} = \frac{G_1G_2G_3}{1 - G_1G_2H_1 + G_2G_3H_2 + G_1G_2G_3}$$

مثال : المطلوب دالة  $\frac{C(s)}{R(s)}$  لنظام الدارة فيه كما في الشكل الأسفل :



عدد المسارات من  $R(s)$  الى  $C(s)$  ثلاثة و هي :

$$P_1 = G_1G_2G_3G_4G_5$$

$$P_2 = G_1G_6G_4G_5$$

$$P_3 = G_1G_2G_7$$

أربعة حلقات مغلقة و منفردة في هذه الدارة و هي :

$$L_1 = -G_4 H_1$$

$$L_2 = -G_2 G_7 H_2$$

$$L_3 = -G_6 G_4 G_5 H_2$$

$$L_4 = -G_2 G_3 G_4 G_5 H_2$$

$L_1 L_2$  حلقاتهما غير متقاطعتان

المحددة  $\Delta$  تساوي :

$$\Delta = 1 - (L_1 + L_2 + L_3 + L_4) + L_1 L_2$$

حذف  $L_1$  و  $L_2$  و  $L_2$  و  $L_1 L_2$  نحصل :

$$\Delta_1 = 1$$

كذلك :

$$\Delta_2 = 1$$

حذف  $L_2$  و  $L_3$  و  $L_1 L_2$  نحصل على :

$$\Delta_3 = 1 - L_1$$

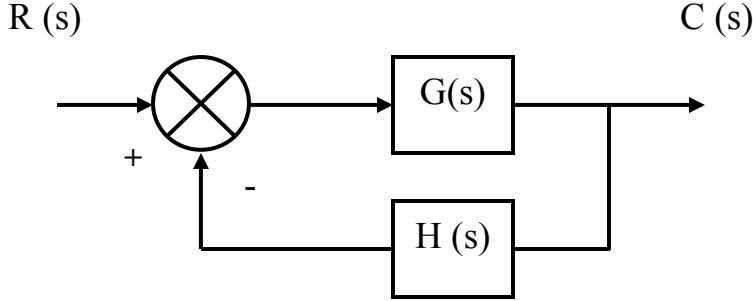
لذلك :

$$\frac{C(s)}{R(s)} = P = \frac{1}{\Delta} (P_1 \Delta_1 + P_2 \Delta_2 + P_3 \Delta_3)$$

$$\frac{C(s)}{R(s)} = \frac{G_1 G_2 G_3 G_4 G_5 + G_1 G_6 G_4 G_5 + G_1 G_2 G_7 (1 + G_4 H_1)}{1 + G_4 H_1 + G_2 G_7 H_2 + G_6 G_4 G_5 H_2 + G_2 G_3 G_4 G_5 H_2 + G_4 H_1 G_2 G_7 H_2}$$

### معياري نيكوست – Niquist criteria

دالة التحويل لحلقة مغلقة كما في الشكل الأسفل هي :



$$\frac{C(s)}{R(s)} = \frac{G(s)}{1+G(s)H(s)}$$

لكي يصبح النظام مستقر يجب أن تكون جذور المعادلة  $1+G(s)H(s)=0$  في الجهة اليسرى من إحداثي الصفحة العقديّة . معياري نيكوست يربط جواب توتر الحلقة المغلقة  $G(j\omega)H(j\omega)$  بعدد أصفار و أقطاب المعادلة المميزة  $1+G(s)H(s)$  الموجودة في الجهة اليمنى من الصفحة العقديّة أو الصفحة  $s$ . من خلال هذا المعيار يمكن بسهولة تعيين إستقرار الأنظمة . نكتب المعادلة المميزة بهذا الشكل :

$$F(s) = 1+G(s)H(s) = 0$$

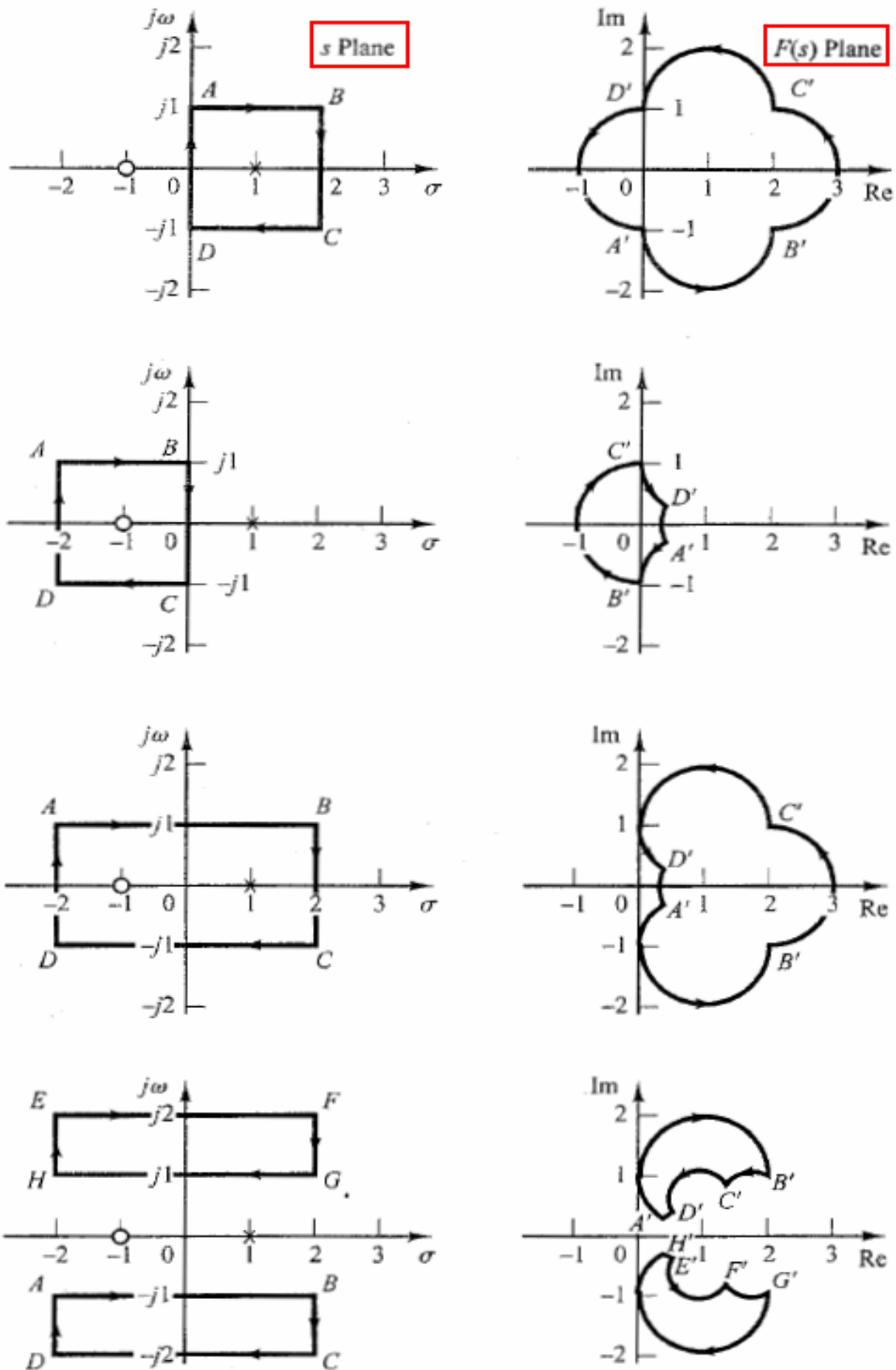
يوجد تناظر واحد الى واحد بين نقاط الصفحة  $s$  و الصفحة  $F(s)$  عدى النقاط

المنفردة (singular point) مثلاً للتابع  $G(s)H(s) = \frac{6}{(s+1)(s+2)}$  النقطة

$1+2j$  في الصفحة  $s$  تناظرها النقطة  $1.12-5.77j$  من الصفحة  $F(s)$  لأن :

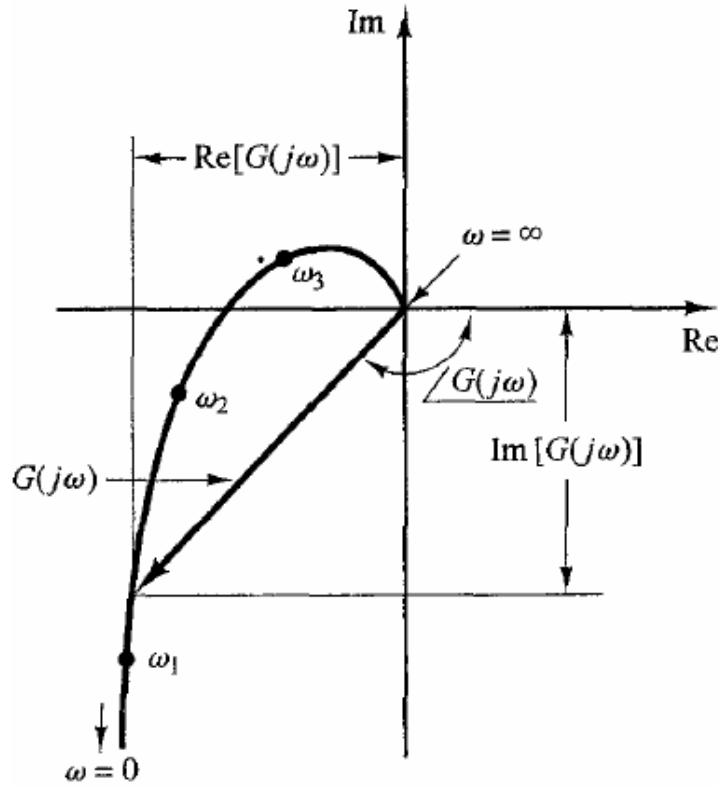
$$F(1+2j) = 1 + \frac{6}{(2+2j)(3+2j)} = 1.12 - 5.77j$$

يمكن مشاهدة التطابق بين الرسومات البيانية المرسومة في الصفحة  $s$  و الصفحة  $F(s)$  في هذه الأشكال :



## البياني القطبي

في البياني القطبي لتابع التحويل  $G(j\omega)$  عند تغير  $\omega$  من الصفر الى ما لانهاية نحصل على قيمة  $G(j\omega)$  حسب زاوية الطور (phase). و الزاوية الموجبة هي الزاوية التي جهتها خلاف دوران عقارب الساعة و دورانها حول المحور الحقيقي كما في الشكل :



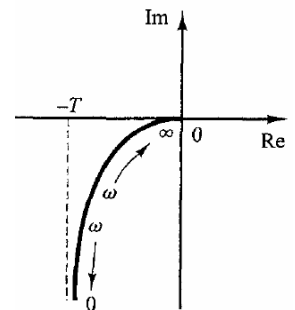
يعرف البياني القطبي هذا ببياني نيكوست (Nyquist diagram).

مثال : المطلوب رسم البياني القطبي لدالة التحويل هذه :  $G(s) = \frac{1}{s(Ts + 1)}$

$$G(j\omega) = \frac{1}{j\omega(1 + j\omega T)} \Rightarrow G(j\omega) = \frac{T}{1 + \omega^2 T^2} - j \frac{1}{\omega(1 + \omega^2 T^2)}$$

القيمة  $\infty$  الزاوية  $-90^\circ$  ،  $\lim_{\omega \rightarrow 0} G(j\omega) = -T - j\infty$

القيمة 0 الزاوية  $-180^\circ$  ،  $\lim_{\omega \rightarrow \infty} G(j\omega) = 0 - j0$





يمكن تلخيص معيار نيكوست هكذا :

$$Z = N + P$$

$Z$  عدد أصفار  $1+G(s)H(s)$  في النصف الأيمن من الصفحة  $S$   
 $N$  عدد دورات الموضع في جهة عقارب الساعة حول النقطة  $-1+j0$   
 $P$  عدد أقطاب  $G(s)H(s)$  في النصف الأيمن من الصفحة  $S$

في نظام مستقر إذا كانت  $P \neq 0$  يجب  $Z = 0$  أو  $N = -P$  أي موضع (مسير) المنحني  $(G(j\omega)H(j\omega))$  يجب أن يدور أو يلتف  $P$  مرة حول النقطة  $-1+j0$  في جهة عكس دوران عقارب الساعة .

إذا  $G(s)H(s)$  ليس لها أي قطب في النصف الأيمن من الصفحة  $S$  في هذه الحالة  $Z = N$  لذلك لكي يصبح النظام مستقر يجب أن لا يلتف الموضع حول النقطة  $-1+j0$

عند مطالعة الأنظمة عن طريق معيار نيكوست يمكن أن نواجه هذه الحالات :

1- الموضع لا يدور حول  $-1+j0$  و  $G(s)H(s)$  ليس لها قطب في النصف الأيمن من الصفحة  $S$  النظام مستقر و إلا فالنظام غير مستقر .

2- الموضع مرة أو عدة مرات يدور حول النقطة  $-1+j0$  في جهة عكس دوران عقارب الساعة في هذه الحالة إذا كان عدد دوران عكس عقارب الساعة يساوي عدد أقطاب  $G(s)H(s)$  في النصف الأيمن من الصفحة  $S$  النظام مستقر و إلا فالنظام غير مستقر .

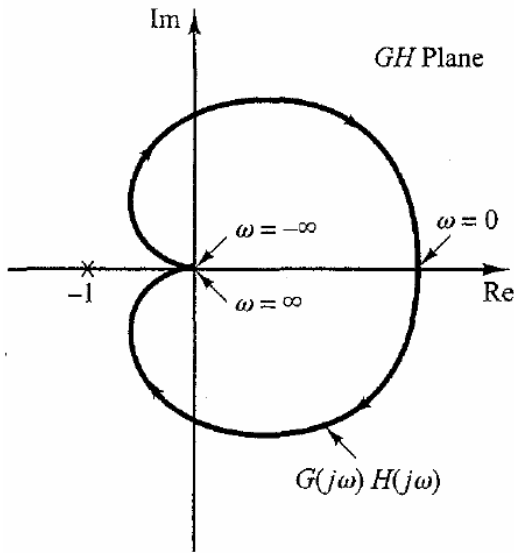
3- الموضع مرة أو عدة مرات يدور حول النقطة  $-1 + j0$  في جهة دوران عقارب الساعة في هذه الحالة النظام غير مستقر .

مثال :

في نظام حلقة مغلقة دالة التحويل لحلقة مفتوحة هو :

$$G(s)H(s) = \frac{K}{(T_1s + 1)(T_2s + 1)}$$

أبحث في إستقرار النظام إذا كانت  $K$  ثمرة النظام و  $T_1$  و  $T_2$  ثوابت زمنية كلها مقادير موجبة .



منحني  $G(j\omega)H(j\omega)$  كما في الشكل :

$G(s)H(s)$  ليس لها قطب في النصف الأيمن من الصفحة  $S$  و مسير المنحني  $G(j\omega)H(j\omega)$  لا يدور حول النقطة  $-1 + j0$  لذلك النظام لهذه المقادير مستقر ،  $K$  و  $T_1$  و  $T_2$  ثوابت موجبة .

مثال :

في نظام دالة التحويل لحلقة مفتوحة :

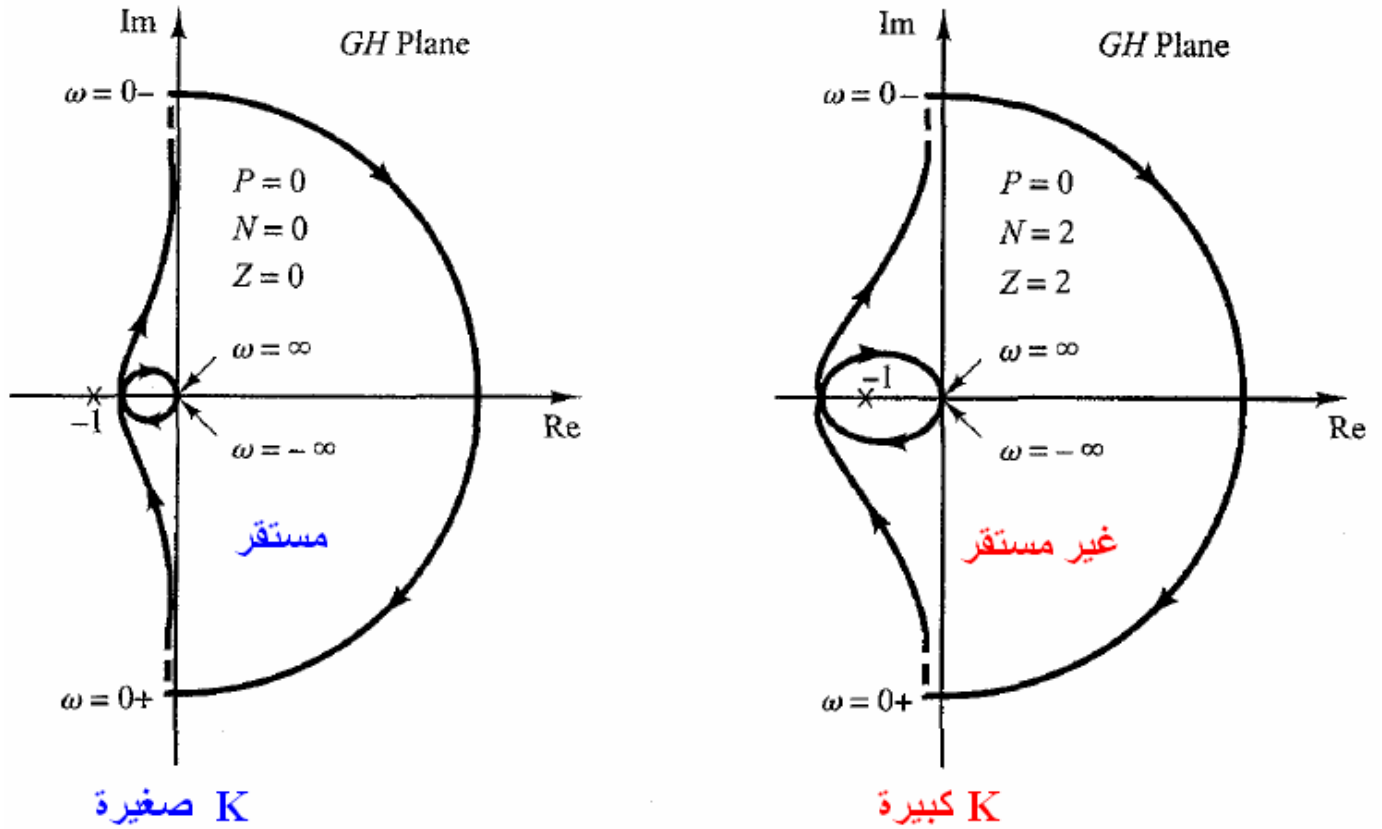
$$G(s)H(s) = \frac{K}{s(T_1s + 1)(T_2s + 1)}$$

إبحث في إستقرار النظام لهذه الحالتين :

1- قيمة ثمرة النظام  $K$  صغيرة

2- قيمة ثمرة النظام  $K$  كبيرة

في الشكل الأسفل بياني نيكوست لهذه الحالتين :



عدد أقطاب  $G(s)H(s)$  في النصف الأيمن من الصفحة  $S$  صفر ، لذلك لكي يصبح النظام مستقر يجب  $Z = N = 0$  أي يجب أن لا يدور موضع  $G(s)H(s)$  حول النقطة  $-1 + j0$  لذلك :

- لمقادير  $K$  صغيرة الموضع لا يدور حول النقطة  $-1 + j0$  و النظام مستقر
- لمقادير  $K$  كبيرة الموضع يدور حول النقطة  $-1 + j0$  و النظام غير مستقر

مثال :

دالة التحويل لنظام حلقة مغلقة هو :

$$G(s)H(s) = \frac{K}{s(Ts - 1)}$$

هل النظام مستقر؟

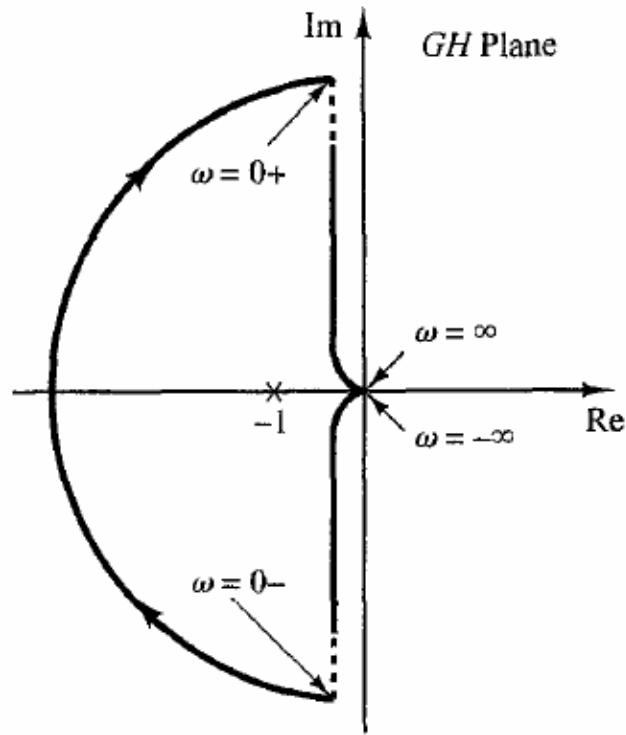
عدد أقطاب الدالة  $G(s)H(s)$  في النصف الأيمن من الصفحة  $S$  يساوي واحد ،

القطب هو  $s = \frac{1}{T}$  لذلك  $P = 1$  و المنحني  $G(s)H(s)$  يدور حول النقطة

$-1 + j0$  دورة واحدة في جهة دوران عقارب الساعة كما في الشكل الأسفل ، لذلك

$N = 1$  و بما أن  $Z = N + P$  أي  $Z = 2$  و هذا يعني نظام حلقة مغلقة في الجهة

اليمنى من الصفحة  $S$  له قطبان و النظام غير مستقر .

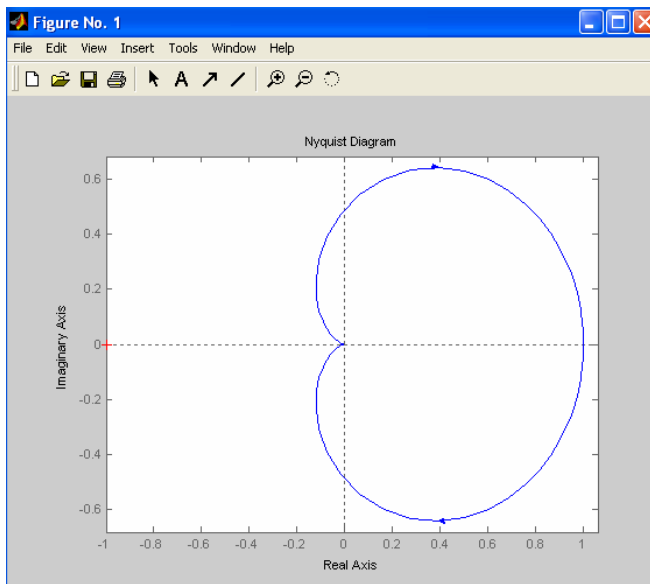


من هذا المثال أتضح لنا مفهوم القطب .

يمكن رسم بياني نيكوست من خلال برنامج MATLAB . نرسم بياني نيكوست لدوال الأمثلة السابقة في محيط MATLAB لكن لمقادير عديدة نقوم بإنتخابها .

$$G(s)H(s) = \frac{K}{(T_1s + 1)(T_2s + 1)} \Rightarrow G(s)H(s) = \frac{1}{(2s + 1)(3s + 1)}$$

$$G(s)H(s) = \frac{1}{6s^2 + 5s + 1}$$



```
>> num=[1];
>> den=[6 5 1];
>> h=tf(num,den)
```

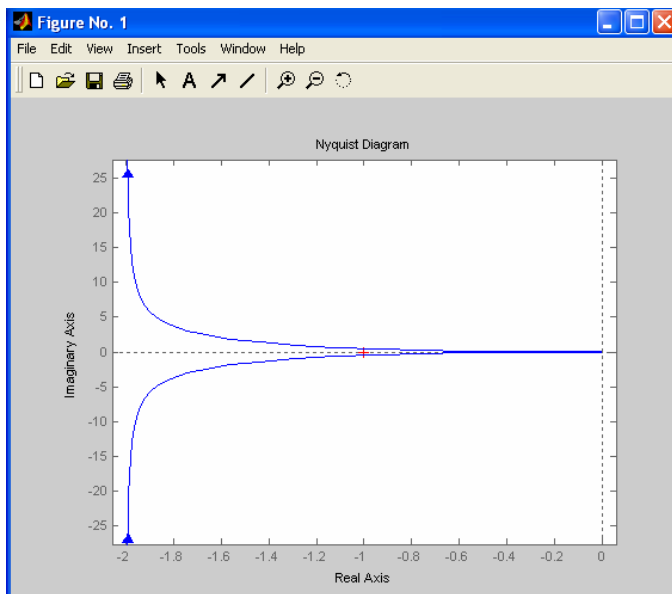
Transfer function:

$$\frac{1}{6s^2 + 5s + 1}$$

```
>> nyquist(h)
```

$$G(s)H(s) = \frac{K}{s(T_1s + 1)(T_2s + 1)} \Rightarrow G(s)H(s) = \frac{1}{s(s + 1)(s + 1)}$$

$$G(s)H(s) = \frac{1}{s^3 + 2s^2 + s}$$



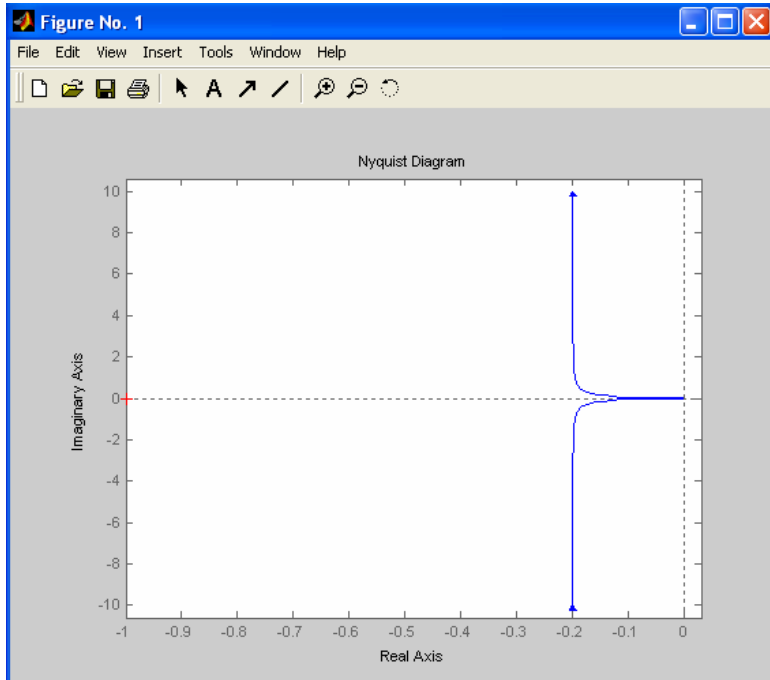
مقدار K=1 نسبتاً كبير

```
>> num=[1];
>> den=[1 2 1 0];
>> h=tf(num,den)
```

Transfer function:

$$\frac{1}{s^3 + 2s^2 + s}$$

```
>> nyquist(h)
```



مقدار  $K=0.1$  نسبتاً صغير

```
>> num=[0.1];
>> den=[1 2 1 0];
>> h=tf(num,den)
```

Transfer function:

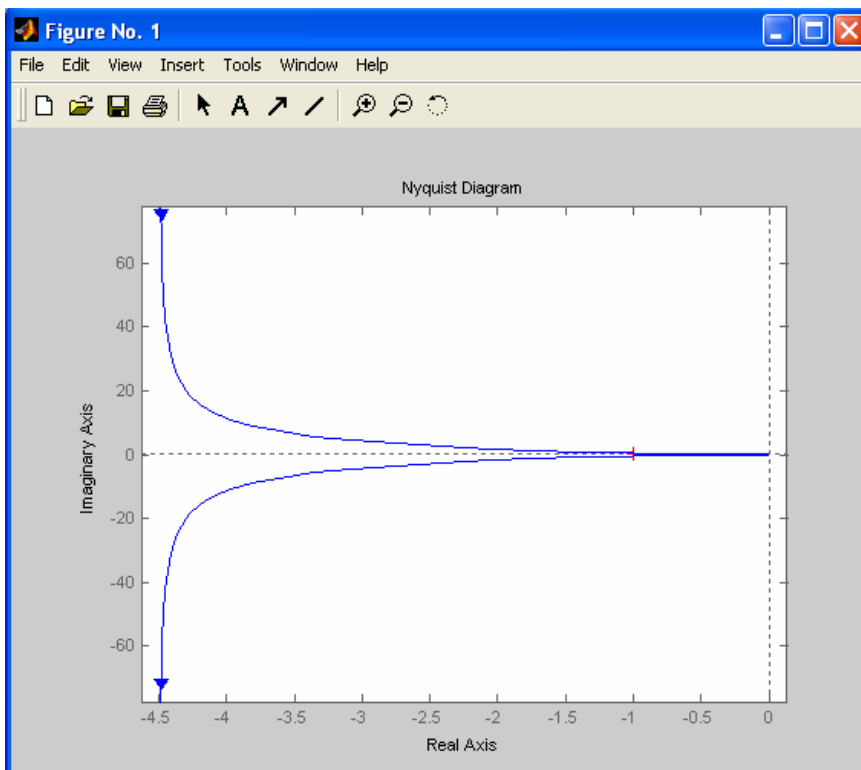
0.1

-----  
 $s^3 + 2s^2 + s$

```
>> nyquist(h)
```

$$G(s)H(s) = \frac{K}{s(Ts - 1)} \Rightarrow G(s)H(s) = \frac{1.5}{s(3s - 1)}$$

$$G(s)H(s) = \frac{1.5}{3s^2 - s}$$



```
>> num=[1.5];
>> den=[3 -1 0];
>> h=tf(num,den)
```

Transfer function:

1.5

-----  
 $3s^2 - s$

```
>> nyquist(h)
```

في محيط MATLAB تكتب دالة التحويل بهذا الشكل :

$$G(s)H(s) = \frac{a_0s^n + a_1s^{n-1} + a_2s^{n-2} + \dots + a_{n-2}s^2 + a_{n-1}s^1 + a_n}{b_0s^n + b_1s^{n-1} + b_2s^{n-2} + \dots + b_{n-2}s^2 + b_{n-1}s^1 + b_n}$$

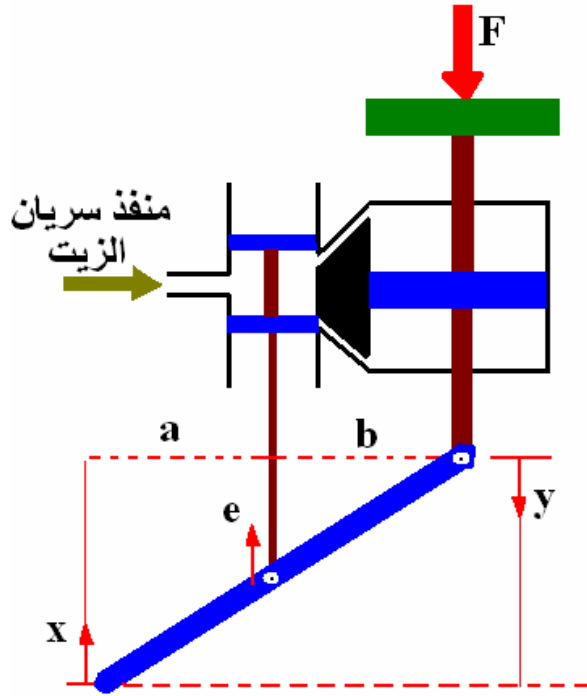
المصفوفات بهذا الشكل :

```
>> num=[a_0 a_1 a_2 ... a_{n-2} a_{n-1} a_n ];
>> den=[b_0 b_1 b_2 ... b_{n-2} b_{n-1} b_n ];
>> h=tf(num,den)
```

Transfer function:

$$\frac{a_0s^n + a_1s^{n-1} + a_2s^{n-2} + \dots + a_{n-2}s^2 + a_{n-1}s^1 + a_n}{b_0s^n + b_1s^{n-1} + b_2s^{n-2} + \dots + b_{n-2}s^2 + b_{n-1}s^1 + b_n}$$

```
>> nyquist(h)
```



مثال :

يوضح هذا المثال بعض المفاهيم العملية لنظرية التحكم .

في هذا المحرك الآلي (servo motor) الهيدروليكي تقاس  $x$  و  $y$  بالنسبة الى حالة التوازن .

$$dE = e \quad \text{و} \quad dY = y \quad \text{و} \quad dX = x$$

$$E = E(x, y) \Rightarrow dE = \frac{\partial E}{\partial X} dX + \frac{\partial E}{\partial Y} dY$$

$$e = \frac{\partial E}{\partial X} \Big|_x + \frac{\partial E}{\partial Y} \Big|_x$$

القصد من هذه هو بالنسبة لحالة التوازن

من تشابه المثلثات في الشكل :

$$\frac{\partial E}{\partial Y} = \frac{-e}{y} = \frac{a}{a+b} \quad \text{و} \quad \frac{\partial E}{\partial X} = \frac{e}{x} = \frac{b}{a+b}$$

في حالة  $a = b$  إذن :

$$e = \frac{1}{2}x - \frac{1}{2}y$$

تدفق سريان الزيت متناسب مع  $e$  إذن :

$$q = c \cdot e$$

$$q = A \frac{dy}{dt}$$



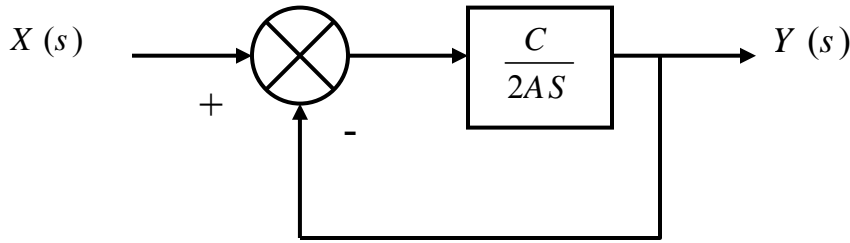
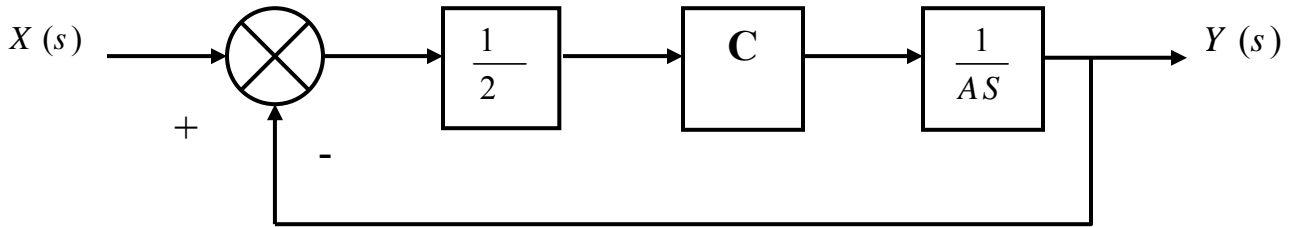
لابلاس هذه المعادلات :

$$E(s) = \frac{1}{2}(X(s) - Y(s))$$

$$Q(s) = c \cdot E(s)$$

$$Q(s) = A \cdot S \cdot Y(s)$$

المخطط الصندوقي لهذه المعادلات :



$$\frac{Y(s)}{X(s)} = \frac{1}{1 + \frac{2A}{C}s} \Rightarrow \frac{Y(s)}{X(s)} = \frac{1}{1 + \tau s}$$

إذا كانت قيمة الدالة الداخلة لهذا النظام معينة يمكن تعيين قيمة الدالة الخارجة منه .

$$x(t) = x_f u(t) \Rightarrow X(s) = \frac{x_f}{s}$$

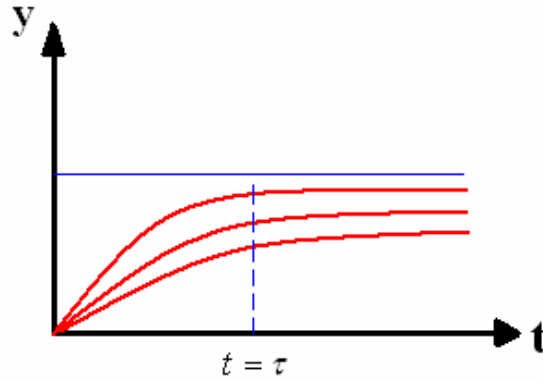
نفرض :  $\alpha = x_f$  و  $\beta = -\tau x_f$

$$Y(s) = \frac{x_f}{s} \times \frac{1}{1 + \tau s} \Rightarrow Y(s) = \frac{\alpha}{s} + \frac{\beta}{1 + \tau s} \Rightarrow Y(s) = x_f \left( \frac{1}{s} - \frac{\tau}{1 + \tau s} \right)$$

لابلاس هذه المعادلة  $Y(s) = x_f \left( \frac{1}{s} - \frac{\tau}{1 + \tau s} \right)$  يساوي :

$$y(t) = x_f [u(t) - e^{-\frac{t}{\tau}} u(t)]$$

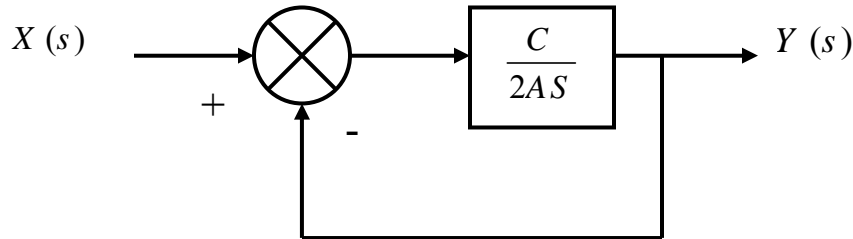
$$y(t) = x_f (1 - e^{-\frac{t}{\tau}}) u(t)$$



الدالة الداخلة لهذا النظام هي  $u(t)$  و من هذه الدالة المعينة و المعلومة في أي زمن مثل  $t$  يمكن تعيين دالة خروجي النظام في ذلك الزمن .

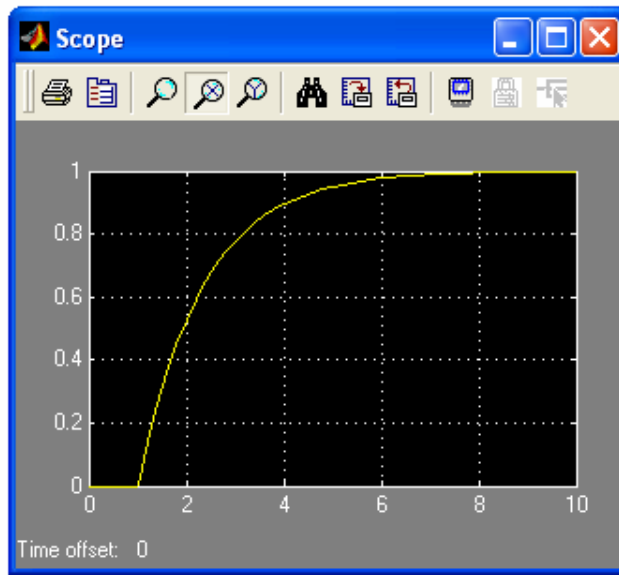
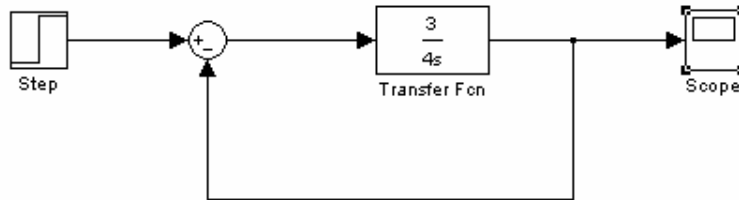
يمكن حل هذا المثال في محيط MATLAB لبعض الحالات العديدة و لبعض المداخل

الخاصة على سبيل المثال ننتخب  $A = 2$  و  $C = 3$  لهذا المخطط الصندوقي :

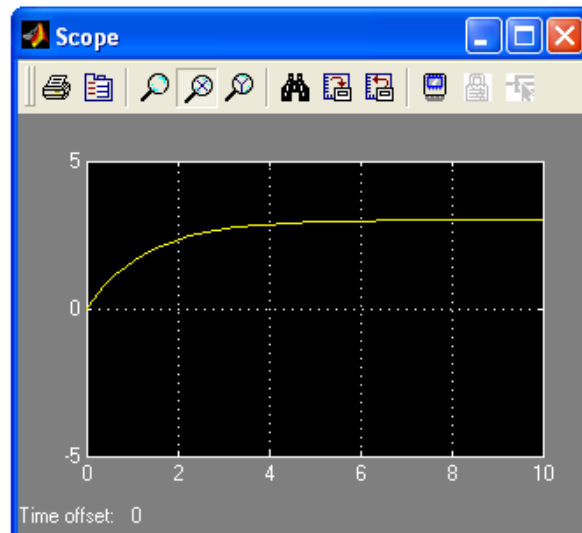
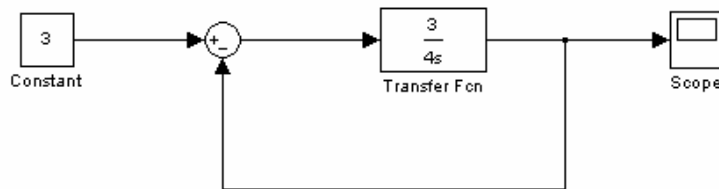


يمكن مشاهدة دالة المخرج في البياني المرسوم أسفل كل مخطط لأنواع المداخل

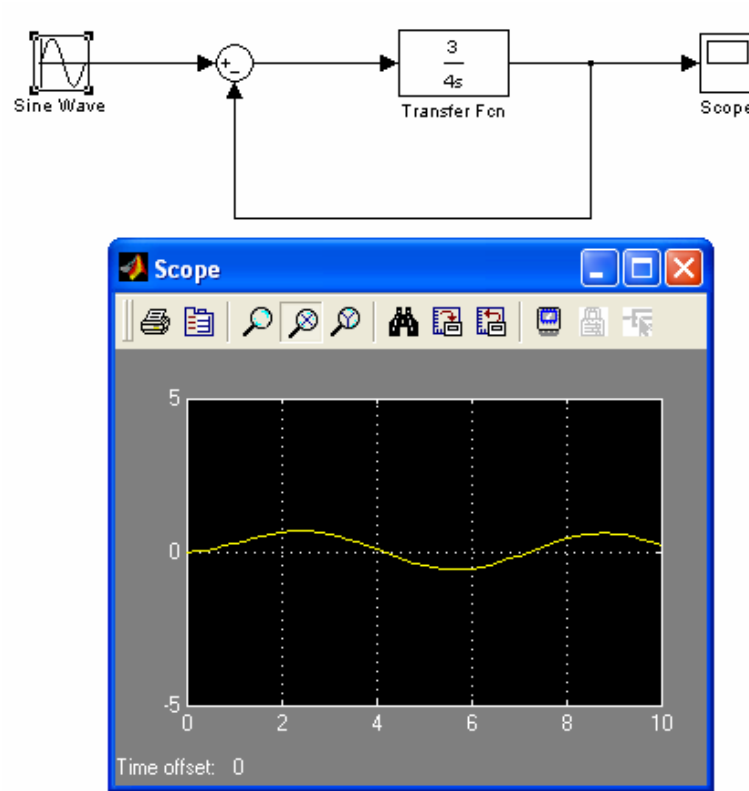
■ المدخل دالة سلمية



■ المدخل قيمة ثابتة تساوي 3



## ■ المدخل دالة الجيب



المصدر الذي أعتمدت عليه لتحرير هذه المقالة هو :

MODERN CONTROL ENGINEERING, FOURTH EDITION, KATSUHIKO OGATA

لمزيد من المعلومات النظرية حول الأنظمة و المعادلات اللا خطية يمكن مراجعة بحث لي بعنوان المعادلات و الأنظمة اللا خطية موجود على الموقع الرابط :

[http://www.jalalalhajabed.com/nonlinear\\_systems.pdf](http://www.jalalalhajabed.com/nonlinear_systems.pdf)



موقع جلال الحاج عبد

[www.jalalalhajabed.com](http://www.jalalalhajabed.com)

البريد الإلكتروني :

[jalal.alhajabed@hotmail.com](mailto:jalal.alhajabed@hotmail.com)

[jalal.alhajabed@yahoo.com](mailto:jalal.alhajabed@yahoo.com)