

بقراتك



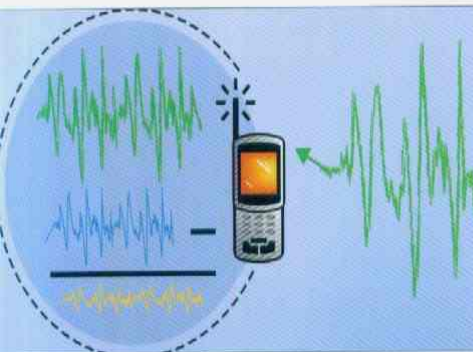
[www.ibtesama.com](http://www.ibtesama.com)



تطور رؤية الألوان لدى الرئيسيات



حرب نووية إقليمية،  
والمعاناة عالمية



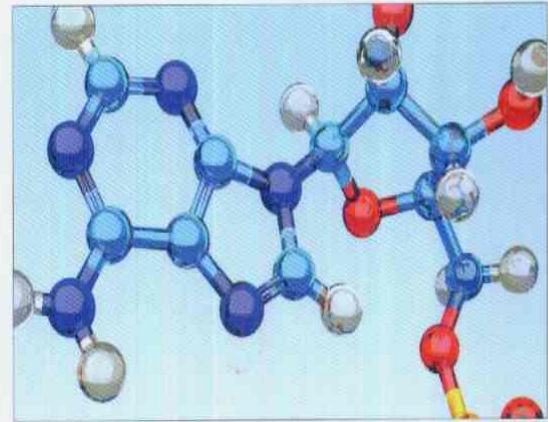
بزوغ الشبكات اللاسلكية الفورية



هل يمكن لنقص الأغذية  
أن يؤدي إلى انهيار الحضارة؟



أموال حقيقية من عوالم افتراضية



يطرح الدور الحيوي المزدوج للجزيء ATP  
أفكاراً جديدة لمحاربة الأمراض في جسم الإنسان

# مؤسسة الكويت للتقدم العلمي

## جائزة الكويت لعام 2010

### دعوة للترشيح

تمشياً مع أهداف مؤسسة الكويت للتقدم العلمي، وتحقيقاً لأغراضها في دعم الإنتاج العلمي وتشجيع العلماء والباحثين، تقوم المؤسسة بتخصيص جوائز في مجالات العلوم والآداب والفنون والتراث، وذلك وفق برامجها السنوية. وتسجل المؤسسة من خلال هذه الجوائز اعترافها بالإنجازات الفكرية المتميزة التي تخدم التقدم العلمي، وتفتح الطريق أمام الجهود المبذولة لرفع المستوى الحضاري في مختلف الميادين.

وموضوعات جائزة الكويت لعام 2010 هي في المجالات الخمسة الآتية:

Chemistry	الكيمياء	* العلوم الأساسية:
Biomedical Technology	تكنولوجيا الطب الحيوي	* العلوم التطبيقية:
Role of Islamic Financial Institutions in the Arab World	دور المؤسسات المالية الإسلامية في الوطن العربي	* العلوم الاقتصادية والاجتماعية:
Studies in Al-Jahili Poetry	دراسات في الشعر الجاهلي	* الفنون والآداب:
Architecture	العمارة	* التراث العلمي العربي والإسلامي:

تُخصص المؤسسة سنوياً لكل مجال من هذه المجالات جائزتين مقدار كل منهما 30 000 د.ك. (ثلاثون ألف دينار كويتي)، تمنح الأولى لواحد (أو أكثر) من أبناء دولة الكويت وتمنح الثانية لواحد (أو أكثر) من أبناء الدول العربية الأخرى. كما تقدم المؤسسة مع الجائزة النقدية ميدالية ذهبية ودرع المؤسسة وشهادة تقديرية تبين مميزات الإنتاج بصورة مختصرة.

ويتم منح جائزة الكويت وفق الشروط الآتية:

- أن يكون الإنتاج مبتكراً وذو أهمية بالغة بالنسبة إلى الحقل المقدم فيه ومنشوراً خلال السنوات العشر الماضية.
- ألا يكون المرشح قد نال جائزة عن الإنتاج المقدم من أي جهة أخرى.
- تقبل المؤسسة طلبات المتقدمين وترشيحات الجامعات والهيئات العلمية، كما يحق للأفراد الحاصلين على هذه الجائزة ترشيح من يرونها مؤهلاً لنيلها ولا تُقبل ترشيحات الهيئات السياسية.
- يتضمن الترشيح السجل العلمي للمرشح ونبذة مختصرة عن حياته وإنتاجه ومبررات ترشيحه لنيل الجائزة.
- لا يعاد الإنتاج المقدم إلى مرسله سواء فاز المرشح أو لم يفز.
- لا تقبل الاعتراضات على قرارات المؤسسة بشأن منح الجوائز.
- على الفائز أن يقدم محاضرة عن الإنتاج الذي نال عنه الجائزة.
- تقبل الترشيحات حتى 2010/10/31 مرفقة بأربع نسخ من الإنتاج المقدم.

ترسل الترشيحات والاستفسارات بشأن الجائزة إلى العنوان الآتي:

السيد مدير عام

مؤسسة الكويت للتقدم العلمي

ص.ب: 25263 الصفاة 13113 - دولة الكويت

فاكس: 22403891 (+965) - هاتف: 22429780 (+965) - البريد الإلكتروني: prize@kfas.org.kw

مراسلات التحرير توجه إلى : رئيس تحرير مجلة العلوم

مؤسسة الكويت للتقدم العلمي

شارع أحمد الجابر، الشرق - الكويت

ص.ب : 20856 الصفاة، الكويت 13069

العنوان الإلكتروني: oloom@kfas.org.kw - موقع الويب: www.kfas.org

هاتف: (+965) 22428186 - فاكس: (+965) 22403895

الإعلانات في الوطن العربي يتفق عليها مع قسم الإعلانات بالمجلة.

Advertising correspondence from outside the Arab World should be addressed to

SCIENTIFIC AMERICAN 415, Madison Avenue, New York, NY 10017 - 1111

Or to MAJALLAT AL-OLOOM, P.O. Box 20856 Safat, Kuwait 13069 - Fax. (+965) 22403895

## الهيئة الاستشارية

علي عبدالله السملان

رئيس الهيئة

عبدالله سليمان الفريد

نائب رئيس الهيئة

عدنان الحموي

عضو الهيئة - رئيس التحرير

## سعر العدد

Britain	£	4	الكويت	1.500 دينار	السودان *	جنيه	1.800 دينار	الأردن	دينار
Cyprus	Cl	2.5	لبنان *	ليرة	سوريا	100 ليرة	20 درهم	الإمارات	20 درهم
France	€	6	ليبيا *	دينار	الصومال *	شلن	1.800 دينار	البحرين	1.800 دينار
Greece	€	6	مصر	7 جنيه	العراق -	-	2.5 دينار	تونس	2.5 دينار
Italy	€	6	المغرب	30 درهم	عُمان	2 ريال	دينار *	الجزائر *	دينار
U.S.A.	\$	6	موريتانيا *	أوقية	فلسطين	1.25 \$	فرنك *	جيبوتي *	فرنك
Germany	€	6	اليمن	250 ريال	قطر	20 ريال	ريال	السعودية	20 ريال

[\* ما يعادل بالعملة المحلية دولاراً أمريكياً ونصف الدولار (USA \$ 1.5)]

## الإشتراكات

ترسل الطلبات إلى قسم الاشتراكات بالمجلة.

بالدينار الكويتي	بالدولار الأمريكي	
12	45	* للطلبة وللعاملين في سلك التدريس و/أو البحث العلمي
16	56	* للأفراد
32	112	* للمؤسسات

ملاحظة : تحول قيمة الاشتراك بشيك مسحوب على أحد البنوك في دولة الكويت.

## مراكز توزيع مجلة العلوم في الأقطار العربية:

الإمارات: شركة الإمارات للطباعة والنشر والتوزيع - أبوظبي/ دار الحكمة - دبي • البحرين: الشركة العربية للوكالات والتوزيع - المنامة • تونس: الشركة التونسية للصحافة - تونس • السعودية: تهامة للتوزيع - جدة - الرياض - الدمام • سوريا: المؤسسة العربية السورية لتوزيع المطبوعات - دمشق • عُمان: محلات الثلاث نجوم - مسقط • فلسطين: وكالة الشرق الأوسط للتوزيع - القدس • قطر: دار الثقافة للطباعة والصحافة والنشر والتوزيع - الدوحة • الكويت: الشركة المتحدة لتوزيع الصحف والمطبوعات - الكويت • لبنان: الشركة اللبنانية لتوزيع الصحف والمطبوعات - بيروت • مصر: الأهرام للتوزيع - القاهرة • المغرب: الشركة الشريفة للتوزيع والصحافة - الدار البيضاء • اليمن: الدار العربية للنشر والتوزيع - صنعاء.

يمكن تزويد المشتركين في **المجلة** بنسخة مجانية من قرص CD يتضمن خلاصات مقالات هذه المجلة منذ نشأتها عام 1986 والكلمات الدالة عليها. ولتفعيل هذا القرص في جهاز مُدعم بالعربية، يرجى اتباع الخطوات التالية:

1- اختر Settings من start ثم اختر Control Panel

2- اختر Regional and Language Options

3- اختر Arabic من قائمة Standards and formats ثم اضغط OK

بزيارة الموقع [www.kfas.org](http://www.kfas.org) يمكن الاطلاع على صفحة محتويات الإصدار الأخير

لـ **المجلة** باللغتين العربية والإنكليزية، وعلى معلومات حول الاشتراكات في هذه المجلة.

حقوق الطبع والنشر محفوظة لمؤسسة الكويت للتقدم العلمي، ويسمح باستعمال ما يرد في مجلة العلوم شريطة الإشارة إلى مصدره في هذه المجلة.

## شارك في هذا العدد

خضر الأحمد

سعيد الأسعد

أمل الأشقر

حسام بدوية

عدنان تكريتي

جمال جودة

عدنان الحموي

سعد الدين خرفان

محمود خيال

هند داود

غدير زيزفون

قاسم السارة

تيسير الشامي

ريمون شكوري

سحر الفاهوم

أمل كفا

يوسف محمود

وحيد مفضل

حاتم النجدي

## ترجمة و مراجعة

## المقالات

فيزياء

### مغامرات في الزمكان المنحني

<E. كيروز>

ريمون شكوري - خضر الأحمد

تُبين إمكانية «السباحة» و«الانزلاق» في فضاء منحني خال، أن نظرية أينشتاين في النسبية العامة مازالت مذهلة حتى بعد مرور تسعة عقود على تقديمها.



4

تقانة المعلومات

### أموال حقيقية من عوالم افتراضية

<R. هيكس>

سعيد الأسعد - عدنان الحموي

ألعاب حاسوبية من صنع الخيال متاحة مباشرة (على الخط)، تمكن أرباب الأعمال في البلدان النامية من كسب عيشهم عن طريق مقايضة كنوز من الذهب الوهمي مقابل أموال نقدية.



14

تطور

### تطور رؤية الألوان لدى الرئيسيات

<H.G. جاكوبس> - <J. ناانز>

أمل كفا - أمل الأشقر

يُظهر تحليل الأصبغة البصرية لدى الرئيسيات أن رؤيتنا للألوان قد تطورت بطريقة غير عادية، وأن للدماغ قدرة على التكيف أكثر مما كان يُعتقد.



22

طب

### تعزيز قوة اللقاح

<N. كارسون> - <M. كولدمان>

قاسم السارة - سحر الفاهوم

أعدت تبصرات جديدة في النظام المناعي إحياء الاهتمام بإضافة مكونات تستطيع شحن اللقاحات القديمة بقوة فائقة وتجعل اصطناع لقاحات جديدة تمامًا أمرًا ممكنًا.



32

بيئة

### حرب نووية إقليمية، والمعاناة عالمية

<A. روبوك> - <B.O. تونز>

يوسف محمود - وحيد مفضل

إن خطر نشوب حرب نووية لا يزال قائماً، إذ يمكن أن يؤدي الصراع ما بين الهند وباكستان إلى حرب نووية إقليمية تحجب أشعة الشمس وتجوع الكثير من البشر.



42

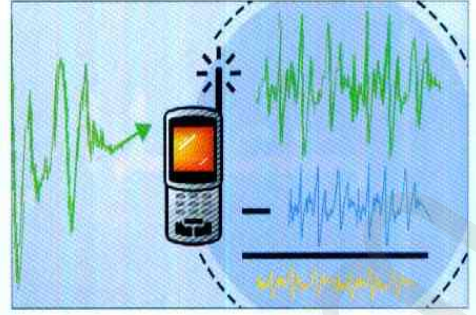
## تقانة

### بزوغ الشبكات اللاسلكية الفورية

حاتم النجدي - عدنان الحموي

<M> إيفروس - <A> كولدسميث - <M> مدارر

شبكات لاسلكية تتكوّن خلال طرفة عين، توفر اتصالات بأكثر البيئات تحديراً.



52

## بيئة

### هل يمكن لنقص الأغذية أن يؤدي إلى انهيار الحضارة؟

تيسير الشامي - سعدالدين خرفان

<R.L> براونز

إن أكبر خطر يهدد الاستقرار العالمي هو احتمال حدوث أزمات في تأمين الأغذية للبلدان الفقيرة يؤدي إلى انهيار حكوماتها. تلك الأزمات التي يسببها استمرار تفاقم التدهور البيئي.



58

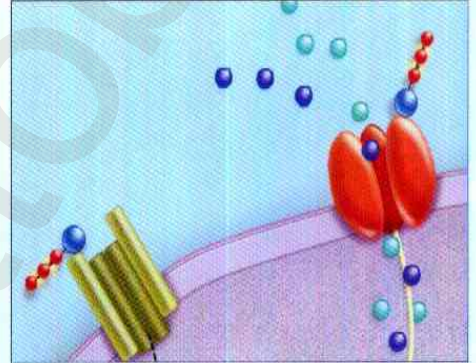
## طب

### الدور الحيوي المزدوج للجزء ATP (ثلاثي فوسفات الأدينوزين)

عدنان تكريتي - محمود خيال

<S.B> خانج - <G> بيرنستوك

إضافة إلى الدور المشهور للجزء ATP كمصدر أساسي للطاقة داخل الخلايا، فإنه يعمل أيضاً كناقل مهم للإشارات والرسائل في جميع أرجاء الجسم. وهذا الدور المزدوج يقدم أفكاراً جديدة لمحاربة الأمراض في الإنسان.



68

## طب

### فن الحرب البكتيري

حسام البدوية - هند داود  
&  
التحرير

<B.B> فينالاوي

تظهر الدراسات الحديثة، كيف تستغل البكتيريا خلايا جسمنا وتتفوق على نظامنا المناعي، وكيف يمكننا استخدام أسلحتها ضدها.



78

## طب

### غاز سام منقذ للحياة

جمال جوده - غدير زيزفون

<R> وانك

لقد تبين أن سلفيد الهيدروجين - وهو غاز مميت تشبه رائحته رائحة البيض الفاسد - يؤدي أدواراً رئيسية في جسم الإنسان. وهذا الاكتشاف قد يقود إلى علاج جديد للمعرضين للنوبات القلبية ولمرضى آخرين أيضاً.



88

## 97 أسألوا أهل الخبرة

كيف يعثر خفر السواحل على المفقودين في البحر؟

## 96 أخبار علمية

هوائيات البلازما تختفي حين إطفائها.

# مغامرات في الزمكان المنحني

تُبين إمكانية «السباحة» و«الانزلاق»<sup>(1)</sup> في فضاء منحني<sup>(2)</sup> خال، أن نظرية أينشتاين في النسبية العامة مازالت مذهلة حتى بعد مرور تسعة عقود على تقديمها.

<E>. كيرون

السيد <تومپكنز>، وهو فيلسوف ومهندس يواصل ممارسة تقاليد سلفه. لقد أبلغني عن تجربة مذهلة مرّ بها تتعلق ببعض الجوانب المكتشفة حديثاً لنظرية أينشتاين في النسبية العامة والتي سأشرككم فيها. يرد في قصته مرارا الزمكان المنحني، وقطط تفتل في الهواء، وكلب رائد فضاء مُعرّض للخطر يحرك قوائمه عبر الخلاء لينجو بنفسه - وربما <إسحق نيوتن> الذي يتلوى في قبره.

ADVENTURES IN CURVED SPACETIME (\*)

gliding (1)

curved أو محدب. (2)

(3) space-time = زمكان، وهذه نحت من زمان ومكان.

(التحرير)

في أربعينات القرن الماضي، كان الفيزيائي <G>. كامو< يروي سلسلة قصصه المشهورة عن مغامرات السيد <G.C>. تومپكنز< [وهو موظف بسيط كان يعمل في أحد البنوك] وتراوده أحلام زاهية لعوالم تقتحم الحياة اليومية فيها ظواهر فيزيائية غريبة. فمثلاً، في أحد تلك العوالم، كانت سرعة الضوء خمسة عشر كيلومترا في الساعة، وهذا يبرز النتائج العجيبة لنظرية أينشتاين في النسبية الخاصة؛ لأن هذه السرعة قريبة من سرعتك عند ركوبك دراجة هوائية.

في زمن ليس ببعيد قابلت مجازياً السيد <M.E>. إيفرارد< [ابن أحد أحفاد

## مفاهيم مفتاحية

- في نظرية أينشتاين في النسبية العامة، تنشأ الثقالة gravity عن الزمكان<sup>(3)</sup> نتيجة انحنائه. وفي هذه الأيام، التي تشهد مرور 90 عاماً على تقديم أينشتاين معادلات نظريته، مازال الفيزيائيون يكتشفون مفاجآت جديدة فيها.
  - فمثلاً، يمكن لجسم في فضاء منحني أن يتحدى ظاهرياً قوانين الفيزياء الأساسية و«يسبح» في فضاء خال، دون الحاجة إلى أن يُدفع أي شيء، أو يُدفع بأي شيء.
  - أيضاً، يسمح الزمكان المنحني بنوع من الانزلاق، إذ يمكن لجسم فيه إبطاء هبوطه حتى ولو كان في خلاء.
- محررو سائنتيفيك أمريكان



### منحنيات خطيرة بانتظارنا\*

في منطقة بعيدة في أعماق الكون، خرج السيد «إيفرارد» من مركبته الفضائية لإصلاح هوائي معطوب. لاحظ أن الأضواء الجميلة للنجوم البعيدة تبدو مشوهة، وكأنه يشاهدها من خلال عدسة سميكة. شعر أيضا بأن هناك شيئا يمت جسمه مطا خفيفا. خامرته ظنون بأنه على علم بما يجري، فأخرج من حزام عدته مؤشرا ليزريا، وعلبة معجون حلاقة، ثم شغل عدّة النفث ليختبر فكرة لمعت في ذهنه.

اندفع بفعل عدة النفث على مسار مستقيم مسافة مئة متر مستعينا بحزمة ليزرية لتوجيه

مساره، ومن ثم استدار يسارا

قاطعا عدة عشرات من الأمتار بذلك

الاتجاه، وأخيرا عاد إلى نقطة بدايته، فرسم بذلك مثلثا من رغوة معجون حلاقة، وكأنها أداة كونية للكتابة السماوية. بعدئذ، قاس زوايا رؤوس المثلث بمنقلة ثم جمع قياسات الزوايا، وكانت النتيجة أكبر من مئة وثمانين درجة.

لم يدهشه مطلقا الانتهاك الظاهري لقواعد الهندسة. فقد تذكر باعتزاز حادثا عرضيا وقع له في مكتب والديه أثناء طفولته يتعلق بهندسة لإقليدية مزعجة حين رسم مثلثا على خريطة كروية لكوكب الأرض، فكان مجموع الزوايا في ذلك المثلث أكبر من مئة وثمانين

Dangerous Curves Ahead (\*)



الزمكان المنحني<sup>(٤)</sup>

تذهب النسبية العامة إلى أن الثقالة تنشأ عن انحناء الزمكان، ولكن ما الذي يُعنيه الزمكان المنحني وما هي بعض تداعياته؟



**الفضاء المنبسط (المسطح)<sup>(١)</sup>**  
الهندسة التي تُعلَّم في المدارس إقليدية، (أي هندسة الفضاء «المنبسط»). في هذا الفضاء، مجموع قياسات زوايا المثلث 180 درجة. وكل مستوٍ ثنائي البعد، مثل سطح طاولة البلياردو، هو فضاء منبسط.

ويتقريب جيد جدا، يمكننا القول أيضا إن العالم الثلاثي الأبعاد المحيط بنا هو فضاء منبسط: فإذا أنشأنا مثلثا في الهواء باستعمال ثلاث حزم ليزيرية لرسم أضلاع المثلث، فإن مجموع زواياه 180 درجة، وهذا صحيح في أي منطقة يرسم فيها المثلث.

درجة أيضا. لذا، استنتج وجوب كون الفضاء المحيط به والذي يبعد عنه عدّة سنوات ضوئية، منحنيا أيضا، تماما مثل سطح تلك الخريطة الكروية. وقد استخلص أن هذا الانحناء (التقوس) يعلل ذلك التشوه في ضوء النجوم ويعلل إحساسه غير المريح بالمط.

وهكذا فهم السيد «إيفرارد» أنه كان يجرب ما ورد في الكتب المدرسية عن نتائج النسبية العامة. وقبل مدة طويلة دُعمت تلك النتائج بتجارب ذات طبيعة أكثر إتقاناً من استعمال رغوة معجون الحلاقة في نزهته المرحّة، إذ أثبتت تلك التجارب أن المادة والطاقة تحنيان المكان والزمان، وأن انحناء الزمكان يجعل المادة والطاقة تسلكان مسارات منحنية. (ومن الأمثلة على الطاقة:

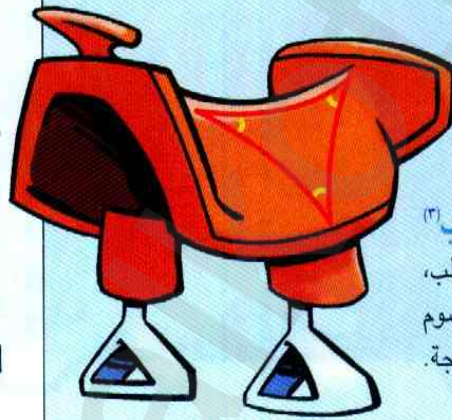
شعاع مؤشره الليزري والضوء الآتي من النجوم.) كان رأسه وقدماه «يريدان» سلوك منحنيين مختلفين اختلافا طفيفا، وهذا الاختلاف هو الذي ولد الإحساس بالمط.

وخلال استغراق السيد «إيفرارد» في التفكير في تلك الحقائق قرر العودة إلى مركبته الفضائية التي كانت تبعد مسافة جيدة (أو بالأحرى سيئة) قدرها مئة متر عن منطقة الأمان داخل كبسولته المقلّلة هوائيا، فأعاد الضغط على زر تشغيل عدة النفط، ولكن لم يحدث أي شيء. وحين لاحظ أن مؤشر خزان الوقود يشير إلى الصفر تولاه الفزع. وفي الواقع، كان هو ومثلته الرغوي يندفعان بسرعة ثابتة مبتعدين عن المركبة الفضائية.

لذا تصرف بسرعة: فرمى مباشرة منقلته ومؤشره الليزري وعلبة الرغوة، وجميع الأشياء الأخرى الموجودة في حزام عدّته، بعيدا عن مركبته الفضائية. وكان يرتد مع كل رمية قليلا بعكس اتجاه الرمي، أي باتجاه مركبته، وذلك وفق مبدأ انحفاظ الزخم<sup>(٥)</sup>. وقد نزع أخيرا حتى عدّة النفط وقذف ذلك العبء الثقيل بعيدا بكل ما أوتي من قوة. ولكن،

الفضاء المنحني (المحذب)<sup>(٢)</sup>

يقدم سطح كرة مثلا على سطح منحني ثنائي البعد. وعلى الكرة، يكون مجموع زوايا مثلث أكبر من 180 درجة، وهذه سمة مميزة لمنطقة ذات انحناء (تقوس) «موجب». قد تبدو لنا أضلاع المثلث منحنية في الأبعاد الثلاثة، ولكنها مستقيمة تماما بالنسبة إلى نقطة تدب على الكرة.

الانحناء (التقوس) السالب<sup>(٣)</sup>

لسطح السرج انحناء (تقوس) سالب، ومجموع قياسات زوايا مثلث مرسوم عليه أقل من 180 درجة.

الثقالة تنشأ عن الانحناء (التقوس)<sup>(٤)</sup>

تنصّ نظرية النسبية العامة على أن تركيزات الكتلة والطاقة تحني الزمكان حولها، وهذا الانحناء يجعل الأجسام - كالأرض التي تدور حول الشمس - تسلك مسارات منحنية، ويقع بعضها تجاه البعض الآخر. وفي معظم الظروف، تكون هذه المسارات شديدة الشبه بتلك التي يتنبأ بها قانون نيوتن في الثقالة الذي يُحسب في زمكان منبسط. وغالبا ما يُجسّد هذا المفهوم بأشكال توحى أن الفضاء منحني، مثل قطعة المطاط (المبينة في الأسفل)، ولكن هذه الصورة غير كاملة، ذلك أنها لا تمثل كيف أن الزمان ينحني مع المكان. ويترتب على هذا أن يدخل الزمان بسرعة أبطأ قليلا في أعماق الثقالة. إن معرفة كيف ينحني الزمان ضرورية لتحديد المسارات الصحيحة.



CURVED SPACETIME (٥)

FLAT SPACE (١)

CURVED SPACE (٢)

NEGATIVE CURVATURE (٣)

GRAVITY COMES FROM CURVATURE (٤)

momentum conservation (٥)

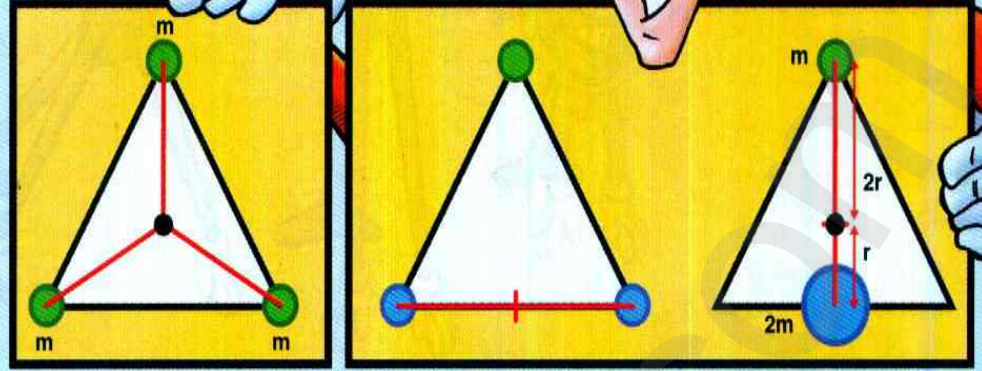
لماذا يسمح الانحناء (التقوس) بحدوث حركة غير عادية؟<sup>(١)</sup>

في فضاء منبسط، لا تستطيع مجموعة منعزلة من الأجسام الساكنة أن تحرك مركز كتلتها، ولكن الفضاء المنحني يحوي فرجة<sup>(٢)</sup> لجعل حركة المركز ممكنة.



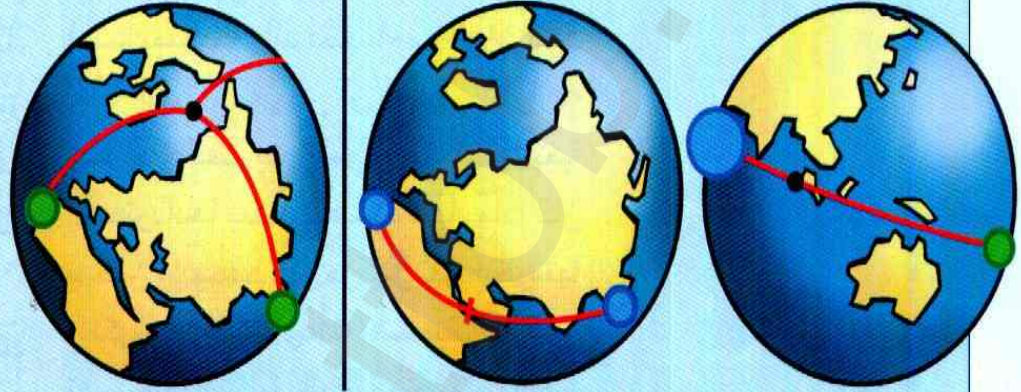
## يُحدّد مركز الكتلة بدقة في الفضاء المنبسط

لثلاث كرات كتلة كل منها  $m$  وموضوعة على رؤوس مثلث متساوي الأضلاع، مركز كتلة يقع في المركز الهندسي للمثلث (النقطة السوداء). يمكن حساب هذا الموقع بوصفه نقطة لها البعد نفسه عن رؤوس المثلث الثلاثة (في اليسار). بيد أن من الممكن حسابه أيضا على مرحلتين (في اليمين).



## لا يمكن تحديد مركز الكتلة بدقة في الفضاء المنحني

تصور الآن أن الكرات الثلاث موجودة في فضاء منحني، مثل سطح كرة، وأن مواقعها في دكار وسنغافورة وتاهيتي على الكرة الأرضية. عند حساب مركز الكتلة باعتباره نقطة متساوية الأبعاد عن هذه الكرات الثلاث نجد موقعا قريبا من القطب الشمالي (في اليسار). أما إذا حسبنا مركز الكتلة على مرحلتين، فإبنا نجد نقطة قريبة من خط الاستواء (في اليمين). وهذا الغموض في مركز الكتلة يجعل بالإمكان «السباحة» عبر فضاء منحني.



بحثا في الفيزياء بين فيه عالم الكواكب<sup>(٣)</sup> «لا ويزدم» [من المعهد MIT] إمكانية التحرك لرائد فضاء عبر فضاء منحني بأساليب تُعد مستحيلة حسب قوانين نيوتن للحركة، وذلك، ببساطة، بتأدية حركات بذراعيه وساقيه بطريقة صحيحة. وبعبارة أخرى، يستطيع السباحة من دون حاجة إلى مانع يندفع عبره، أي بإمكانه استعمال أسلوب يسمى تجديف الكلاب<sup>(٤)</sup> عبر الفضاء الخالي.

وتشبه الحركات المتقنة الموصوفة في بحث «ويزدم» الكيفية التي تتبعها قطة حين تسقط من مكان عال ورأسها في الأسفل، إذ تستطيع لوي جسمها، وسحب قوائمها

وللأسف، حين لم يبق أي شيء يُقذف، وجد أنه لا يستطيع فعل شيء سوى إبطال تأثير حركته الأولى عند ابتعاده عن المركبة. أصبح الآن عائما في الفضاء وساكننا بالنسبة إلى سفينته لكنه مازال بعيدا عنها. كان من الممكن أن يبدو موقفه ميؤوسا منه: فقد غرس في ذهنه مدرس الفيزياء الذي علمه في المرحلة الثانوية، استحالة تسريع جسم من دون أن تؤثر فيه قوة خارجية، أو أن تُقذف منه كتلة ما.

من حسن حظ صاحبنا العائم أنه سبق وأثبت أنه موجود في فضاء منحني، وأنه يمتلك ما يكفي من الحكمة لمعرفة أن بعض قوانين الانحفاظ في الفيزياء التي تعلمها في سنواته الدراسية، تعمل في منحني بطريقة تختلف عن عملها في فضاء منبسط نيوتني (غير منحني). وبوجه خاص، تذكر أنه قرأ سنة 2003

WHY CURVATURE ALLOWS UNUSUAL MOTION (\*)

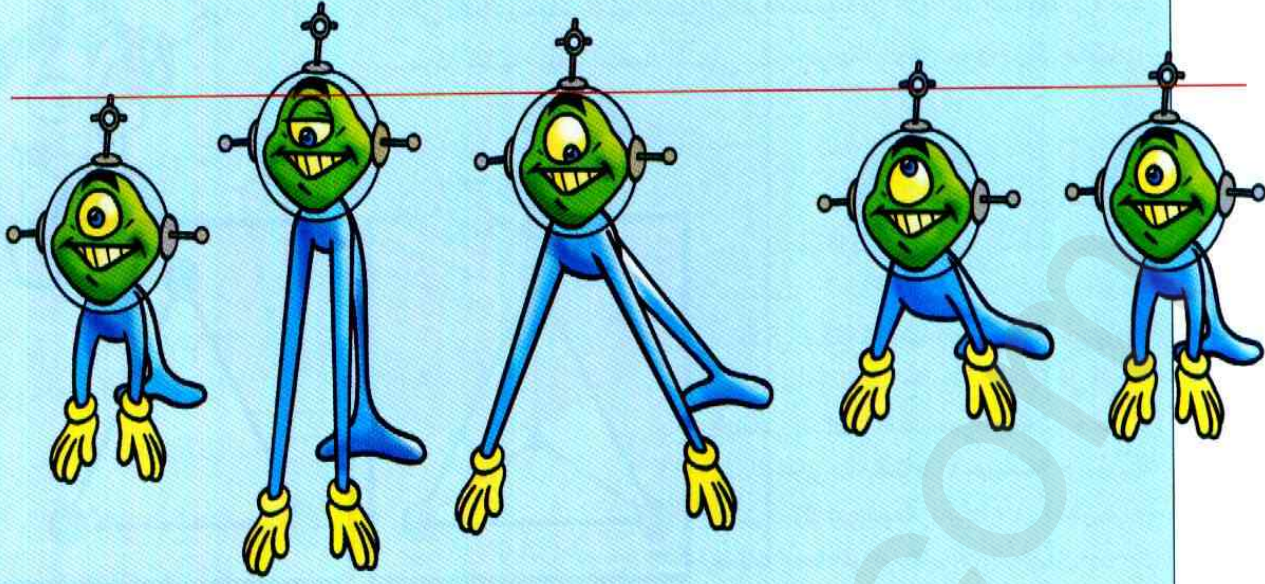
loophole (١)

planetary scientist (٢)

(٣) dog-paddle: أسلوب في السباحة خاصيته المميزة استلقاء السباح على صدره وتحريك ذراعيه ويديه بالتناوب، وهو يذكر بطريقة سباحة الكلاب. (التحرير)

سباح في الزمكان المنحني (المقوس)<sup>(\*)</sup>

يمكن لآلة شبيهة بالمنصب الذي له ثلاث قوائم<sup>(1)</sup> لكنه منحني، وذلك بمد قوائمها وفتحها وسحبها بطريقة دورية. وكل دورة تنفذ فيها أربعة أفعال تحرك المنصب عبر الفضاء - هنا مسافة صغيرة في أعلى الصفحة - مع أنها لا تقذف داسرا<sup>(2)</sup> ولا تؤثر فيها قوة خارجية.



مطلقا تسريع مركز ثقل منظومة معزولة (مثل منظومة رائد فضاء مع الوزن الميت لعدّة النفث). لنفترض أن السيد <إيفرارد> ربط عدّة النفث بحبل طويل قبل قذفها بغية استردادها بعدئذ بإعادة لفها. ماذا كان يمكن أن يحدث؟ إن مركز ثقل منظومتها (المكونة من الرائد وعدّته) سيبقى من دون تغيير طوال كامل الرحلة منذ بدايتها حين أخذ الرائد والعدة بالابتعاد أحدهما عن الآخر، ومن ثم عند دنو أحدهما من الآخر مجددا. وستكون النتيجة في نهاية المطاف عودة الرائد وعدّته إلى موقعهما الأولي. بعبارة أعم، لا يستطيع السيد <إيفرارد> التحرك بمجرد تبديل هيئته أو بنيته ثم استعادتها ثانية.



للزمكان انحناء  
(تقوس)<sup>(\*)</sup> ضئيل  
جدا باستثناء  
المناطق القريبة  
من ثقب أسود.  
لذا، ففي التطبيق  
العملي، لا بد لك أن  
تكون سبحت بلايين  
السنين قبل أن تقطع  
مليمترا واحدا.

ومدها، فتستطيع قتل جسمها، ومن ثم تتمكن من الهبوط أرضا وهي على قوائمها. تسمح قوانين الميكانيك النيوتني بتغيير توجيه حركة القطة من دون حاجة إلى دفع أي شيء، ولا أن تُدفع بأي شيء، ولكن تلك القوانين لا تسمح بتغيير سرعتها.

يستعمل ملاحو الفضاء، أمثال أولئك الموجودين على متن المحطة الفضائية الدولية<sup>(3)</sup>، عند تدوير أنفسهم في حالات انعدام الوزن، صيغة لأسلوب قتل القطط لأجسامها من دون الحاجة إلى مقبض يدوي<sup>(4)</sup>. تقوم قطة أو رائد فضاء في الزمكان المنحني للنسبية العامة بحركات بهلوانية أكثر روعة. أما بطل قصتنا، فقد قطع مسافة العودة إلى مركبته الفضائية بزمن يتجاوز الساعة بقليل، وهذه سرعة، وإن لم تكن رقما قياسيا أولمبيا، لكنها بالتأكيد كافية لتضمن أن يعيش ليضطلع بمزيد من المغامرات.

دروس في السباحة<sup>(\*\*)</sup>

كيف تعمل بالضبط الظاهرة التي وصفها <ويزدم> في بحثه؟ وكيف يستطيع مغامر مثل السيد <إيفرارد> السباحة في الفضاء؟ في فضاء مسطح - أي ذلك الفضاء المفترض في الميكانيك النيوتني، وفي النسبية الخاصة أيضا - لا يمكن

(\*) A SWIMMER IN CURVED SPACETIME  
(\*\*) Swimming Lessons  
(1) tripodlike  
(2) propellant  
(3) the International Space Station  
(4) handhold  
(5) curvature

يمكن فهم السباحة عبر زمان منحني بالتفكير في سباح بسيط غريب ذي بعدين يعيش على سطح كرة.


### تحديد الاتجاهات بدقة

يواجه السباح الغرب، وذراعه تتجهان إلى الشمال والجنوب، وذيله يتجه شرقا. ولتبسيط المناقشة، تصور أن كل كتلة السباح مركزة في نهاية أطرافه - ربع في كل يد، والنصف الباقي في نهاية ذيله.



### مد الذراعين نحو الخارج

تمتد الذراعان شمالا وجنوبا (تدل الكرتان البرتقالتان على الموقعين حيث كانت الذراعان في البداية). والحركة المساوية والمضادة بالاتجاه تُبقي الاندفاع (كمية الحركة)<sup>(1)</sup> متوازنا.



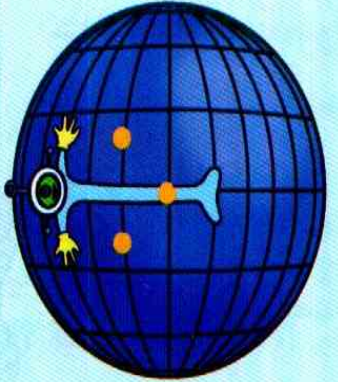
### مد الذنب

يمتد الذنب الآن شرقا. وكما يتوازن الاندفاع، تتحرك الذراعان غربا. ونظرا لكون اليدين قرب قطبي الكرة، فإنهما تعبران خطوط طول عدة لتقطعها المسافة نفسها التي تقطعها النهاية الثقيلة للذيل، ويقطع «الكتفان» مسافة كبيرة غربا على طول خط الاستواء.



### مد الذراعين نحو الداخل

تتسحب الذراعان على خطوط الطول (المكافئة لخطوط مستقيمة على الكرة). والآن يكون بُعد اليدين عن النقطتين اللتين انطلقتا منهما غربا أكبر من بعد نهاية الذنب عن نقطة انطلاقه شرقا.



### سحب الذنب

عندما يُسحب الذنب ثانية، تتحرك اليدين إلى الخلف باتجاه الشرق لموازنة الاندفاع. وتكون دورة الأفعال قد حركت السباح كله مسافة قصيرة باتجاه الغرب بسبب المسافة «الإضافية» التي قطعها اليدين.



إذا جرت هذه الأفعال نفسها على سطح سرج - يتسم، كما هو معلوم، بانحناء (تقوس) سالب - فإنها تحرك السباح شرقا. انظر الموقع: <http://physics.technion.ac.il/~avron> للاطلاع على تحريكات كلا المثالين.

يقع ربع كتلة في كل من يديه ونصفها المتبقي في نهاية الذنب. يعجز هذا الغريب عن العوم في فضاء مسطح، فإذا حاول مد ذنبه مترين، مثلا، تحركت اليدين إلى الأمام مسافة متر واحد، وتحرك طرف الذنب إلى الورا مسافة متر واحد، محافظا على مركز الكتلة. وسحب الذنب مرة أخرى يعيد الغريب بكامل جسمه إلى موقعه الابتدائي، تماما مثل السيد «إيفرارد» و«عدّة النفث الخاملة». وتحدث أشياء مشابهة إذا حاول الغريب مد ذراعيه. وفي الواقع، فمهما كانت مجموعة أو متتالية حركات المد والسحب التي ينفذها الغريب، فإن مركز ثقله يبقى صامدا في مكانه. ولعل أفضل ما يمكنه فعله هو استعمال أسلوب القطط (مد الأطراف، وفتلها دائريا، وسحبها، ثم إعادة فتلها) لتغيير المنحى المتجه إليه.

والآن لتتصور أن هذا الغريب يعيش في فضاء منحني شكله شبيه بسطح كرة. سأستعمل مصطلحات جغرافية لوصف المواقع والاتجاهات على الكرة للمساعدة على تصور هذا الفضاء. يوجد الغريب في البداية على خط استواء الكرة بحيث يتجه رأسه غربا، ويكون كل من ذراعيه وذنبه منسحبا نحوه. يمد إحدى ذراعيه نحو الشمال والأخرى نحو الجنوب، ثم يطول ذنبه محتفظا بذراعيه ممتدتين وتصنعان زاويتين قائمتين مع جسمه. وكما هو الحال في فضاء مسطح، إذا تحرك طرف الذنب ذو الوزن الثقيل مسافة متر واحد شرقا تحركت اليدين نتيجة لذلك مسافة متر واحد غربا. ولكن هنا يكمن الفرق الحاسم في الحركة على الكرة، إذ يبقى الغريب ذراعيه ممتدتين بموازاة خطوط طول الكرة، وتكون المسافات الفاصلة بين تلك الخطوط أكبر ما يمكن على خط استواء الكرة. وهكذا حين تتحرك يدا الغريب (القريبتان إلى قطبي الكرة الشمالي والجنوبي) مسافة متر واحد غربا، يتحرك كتفاه (الواقعان على خط الاستواء) مسافة

PADDLING ACROSS A SPHERE (\*)  
momentum (1)

إن الزمكان قرب الأرض قريب جدا من كونه مسطحا، ومن ثم لا تستطيع «السباحة» عبره كي تغير موقعك. بيد أن بمقدورك تغيير توجيهك من دون الحاجة إلى قوة خارجية (وهذا يشبه كثيرا قيام قطة تهوي من عل بفتل جسمها لتهبط على الأرض واقفة على قوائمها)، وإليك طريقة لتجربة ذلك. لمشاهدة الفيديو انظر: [www.ScientificAmerican.com](http://www.ScientificAmerican.com).

1 اركع أو اجلس على كرسي دوار، يفضل ألا يكون من النوع الهزاز. أبعد ثقلا تحمله بأن تمد يدك بعيدا عن جسمك (سيزيد الثقل الأثر).

2 دَوِّرْ الثقل حول جسمك إلى الجهة المقابلة، مبقيا ذراعيك ممدودتين طوال الوقت. وللحفاظ على الاندفاع الزاوي<sup>(1)</sup>، يجب أن يدور الكرسي (وأنت عليه) إلى الجهة المقابلة أيضا.

3 الآن، أعد الثقل إلى موقعه الابتدائي بحيث يكون مساره مارا، قدر الإمكان، عبر محور الكرسي.

4 يتحرك الكرسي باتجاه وضعه الابتدائي، ويُتَمَّ جزءا من الدورة التي قطعها بعد بدء دورانه، ولكن يجب أن تنتهي في وضع مختلف عن ذلك الذي انطلقت منه. إن إعادة هذه الحركة يمكن أن تؤدي إلى قيامك بدورة كاملة إذا كنت والكرسي متوازنين جيدا.



«لا يمكنك تحسين وقتك بنفسك من دون مساعدة من أحد، ولكن بمقدورك القيام بهذا التحسين بتحريك قدميك بطريقة إيقاعية.»

د. ويزدم، [من المعهد MIT]



الكرة التي يمكن أن تصلها اليدان، ومن ثم لا تولد حركة إضافية كبيرة للجسم.

صحيح إن الكرة سطح ذو

بعدين فقط، ولكن المبادئ

نفسها تنطبق على زمكان

منحن رباعي الأبعاد. إذ

يمكن لتغيرات تكرارية

في تشكيلة منظومة أن

تؤدي إلى انزياح هذه

التشكيلة. أما السباح

الذي اقترحه «ويزدم»،

فهو منصب<sup>(2)</sup> يمكن أن يتداخل

بعضه ببعض. هذا ويمكن

تقليص أرجله أو زيادة طولها،

ويمكن أيضا توسيع أو تضيق

الزوايا التي بينها. يسبح المنصب بمد

قوائمه ونشرها وسحبها وضم بعضها

إلى بعض، وكلما كَبُرَّ انحناء الزمكان

TAKING IT FOR A SPIN<sup>(\*)</sup>

angular momentum<sup>(1)</sup>

(2) tripod: جهاز يقف على ثلاثة قوائم وتُرَكَّب عليه عادة

كاميرة أو أدوات هندسية. (التحرير)

أكبر من متر واحدا!

وعندما يسحب الغريب ذراعيه بموازاة

طول الكرة، ينتهي به الأمر بحيث تكون

يداه على مسافة أبعد من متر غربا. وحين

يستعيد تشكيلته الأصلية بسحب ذنبه، يجد

نفسه على خط الاستواء، إلا أنه يكون قد

ابتعد عن موقعه الأصلي قليلا نحو الغرب!

ويتكرر متواصل لاستعماله تلك

الحركات، يستطيع الغريب الزحف على طول

خط الاستواء. أما طرف الذنب واليدان ذات

الثقل غير المعتاد، فلا تشكل عوامل جوهريّة

للسباحة: إنما من الأسهل معرفة المسافة التي

قطعتها حركة الذراعين استجابة لبسط الذنب

إذا كان جميع الثقل مركزا في تلك النقاط

الثلاث. وما يحدث هو أنه إذا كانت هذه

الكائنات تعتمد في بقائها حية على السباحة

في فضاء منحن، فربما تصنع كتلا ثقيلة في

أطرافها تحسینا لكفاءتها في السباحة. ومع

ذلك، فإن كتلتين موضوعتين في المرفقين لن

تساعدا على الوصول إلى تلك المسافة حول

إلى ما بعد نيوتن<sup>(\*)</sup>

منذ عهد بعيد، تنبأت نظرية النسبية العامة بعدة نتائج ليس لها ما يماثلها في نظرية التناقل النيوتني، إضافة إلى الظواهر الحديثة التي لم تُكتشف بعد في السباحة والانزلاق الزمكانيين.

النتيجة	مثال	التفسير	النظرية	الوضع
تعدد الزمن التناقلي	سيدة تسافر قرب ثقب أسود؛ إنها تصبح أصغر سناً من شقيقها التوأم الذي يظل مقيماً على الأرض.	يمر الوقت ببطء أكثر في حقل تناقلي قوي.	توصل إليها A. أينشتاين < خلال أبحاثه التي تُوّجت بنظرية النسبية العامة.	تُستعمل في التقانة: فنظام تحديد المواقع العالمي <sup>(*)</sup> يجب أن يسمح بتمدد الزمن التناقلي لدى توقيت إشاراته ليحسب المواقع بدقة.
موجات تناقلية	موجات ثقالية تنتشر من نظام نجم مضاعف بسرعة الضوء.	الموجات الثقالية هي اهتزازات مسافرة لهندسة الزمكان، كما لو كان الزمكان نفسه خاضعاً لذبذبات الانضغاط والتمدد.	من الواضح أن معادلات نظرية النسبية العامة تسمح وضوحاً بوجود موجات، بيد أنه من الصعب القيام بتحليل دقيق لهذه الموجات.	لوحظ، بطريقة غير مباشرة، في سبعينات القرن المنصرم: إن الدور المداري <sup>(4)</sup> لنابض <sup>(5)</sup> ونجم نتروني يكونان نظاماً ثنائياً يُقصر الزمن كما لو كان متوقفاً، وذلك بسبب إصدار الموجات الثقالية. وتسعى تجربة LIGO، مع غيرها من التجارب، إلى الحصول على أرصاد مباشرة لتلك الموجات الثقالية.
مفعول العالمين < H. ثيرينك < <sup>(1)</sup>	سائل قرب الأرض يشعر بقوة تجذبه باتجاه دوران الأرض حول محورها.	مثل كرة تدوم في مادة لزجة، وهي مادة تدور محورياً وتجر الزمكان ذاته بقدر ضئيل.	تنبأ بها < ل. لنس < و H. ثيرينك عام 1918.	في الشهر 2/2009 أعلن الباحثون أن السائل المسمى مجس الثقالة B <sup>(2)</sup> كان منسجماً مع التنبؤ، بارتياح تجريبي قدره 15 في المئة.
ثقوب دودية <sup>(2)</sup>	طريق مختصرة افتراضية تصل بين منطقتين مختلفتين من الفضاء.	ثمة أنواع افتراضية غير عادية من الطاقة توفر زمكاناً منحنيًا سلباً، وهذا مطلوب لتكوين بنية ذات ثقوب دودية.	نوقشت في وقت مبكر يعود إلى عام 1916؛ وقد بين الباحثون عام 1988 أن نظرية النسبية العامة تسمح بوجود ثقوب دودية يمكن اجتيازها.	ما زال الأمر يتسم بنسبة عالية من التخمين؛ ويعتقد معظم الفيزيائيين أنه لن يعثر على هذه الثقوب البتة.



الثلاث، أو يمكنك الاستعاضة عن كرتين منهما بكرة واحدة تزن كيلوغرامين موضوعة في منتصف المسافة بينهما، ومن ثم حساب مركز ثقل تلك الكرة مع الكرة الثالثة (النقطة الواقعة في ثلث المسافة على المستقيم الذي يصلها بالكرة الثالثة). وفي جميع الحالات تحصل على النتيجة نفسها. هذه الحقيقة الهندسية تنسحب إلى حقيقة عن دينامية المنظومة تنص على أنه لا يمكن أن يتسارع مركز ثقل منظومة معزولة.

ولكن مثل تلك الطرائق المختلفة للحسابات على سطح منحني قد لا تعطي النتيجة نفسها. لننتصور مثلثاً رؤوسه ثلاث كرات متساوية

حيث يوجد المنصب، اتسعت إزاحته بتأثير تتالي هذه الحركات.

أهي مخالافات حركية؟<sup>(\*\*)</sup>

في الوهلة الأولى، قد يكون من المدهش معرفة أن إمكانية السباحة نتيجة مباشرة لقوانين الانحفاظ الأساسية، وليس انتهاكاً لها. فالسباحة ممكنة في فضاء منحني بسبب عدم توفر تعريف غير مهم لمفهوم مركز الثقل. لنفترض أن لدينا ثلاث كرات ووزن كل منها كيلوغرام واحد، وكل منها موضوع على أحد رؤوس مثلث متساوي الأضلاع. يقع مركز ثقلها في فضاء مسطح في المركز الهندسي للمثلث. ومع أنه يمكن حساب موقعه بطرائق مختلفة فأي طريقة منها تعطينا النتيجة نفسها. يمكنك مثلاً إيجاد النقطة المتساوية المسافات عن الكرات

BEYOND NEWTON (\*)

Moving Violations? (\*\*)

Lense - Thirring effect (1)

wormholes (2)

the Global Positioning System (GPS) (3)

the orbital period (4)

pulsar (5)

the Gravity Probe B (6)

ثم، فإنه لا يستطيع تغيير مساره النيوتني بتكرار سريع لحركات صغيرة جدا، ولكن رائد فضاء في زمكان منحني يستطيع السباحة بهذه الطريقة نفسها.

إن إمكانية السباحة الزمكانية لم تسترع إليها انتباه أحد مدة تقارب تسعين عاما، وهذا يذكرنا بنظريات أينشتاين التي مازالت غير مفهومة تمام الفهم. ومع أن من المستبعد إنشاء صاروخ سابح، في أي وقت قريب، ولكن الفيزيائي *F. ويلترزك* [الحاصل على جائزة نوبل، والذي هو أيضا من المعهد MIT] أشار إلى أن نتائج أبحاث «ويردم» تثير تساؤلات بالغة العمق حول طبيعة المكان والزمان.

وبوجه خاص، فإن لاكتشافات «ويردم» صلة بتساؤل قديم العهد ومثير للجدل هو: هل الفضاء جسم مادي (وهو موقف فلسفي يسمى *المادوية*<sup>(٣)</sup>)، أم إنه مجرد أداة مفاهيمية ملائمة للتعبير عن العلاقات بين الأجسام (وهو موقف فلسفي آخر يسمى *العلائقية*<sup>(٤)</sup>).

وبغية توضيح وجهتي النظر هاتين، لنتصور السيد «إيفرارد» وهو يعوم في كون خال تماما. ليست هنالك نجوم ولا مجرات يهتدي بها كنقاط مرجعية لتقدير حركته. وفي عام 1893، حاج *E. ماخ* [الفيزيائي والفيلسوف ذو النزعة العلائقية] في أن مفهوم الحركة في ذلك الموقف يغدو عديم المعنى. ومع أن فضاء خاليا تماما قد يكون منحنيا، فإنه يتيح للسيد «إيفرارد» القدرة على السباحة خلاله.

يبدو إذن، أن الزمكان يعمل بمنزلة مائع يسند إليه تعريف حركة جسم معزول. وامتلاك الفضاء الخالي تماما بنية هندسية واضحة يقدم دعما آخر لمصلحة المادوية. ومع ذلك، وفي الوقت نفسه، فالمادة (أو أي شكل آخر للطاقة) هي التي تضيف إلى

(١) the State University of Campinas

(٢) dynamical systems

(٣) Substantivalism: نزعة فلسفية تدعو إلى إضفاء وجود مادي إلى الأشياء.

(٤) relationalism: نزعة فلسفية تركز على العلاقة بين الأشياء، لا على الأشياء ذاتها.

انظر: «A Hole at the Heart of Physics»

by George Musser;

Scientific American, September 2002

(التحرير)

وزنا، وموضوعة في مدن جميعها قريبة من خط الاستواء، مثل سنغافورة وديكار وتاهيتي. تقع النقطة المتساوية المسافات عن كل من الكرات الثلاث قرب القطب الشمالي. أما إذا استعويض عن الكرتين الموضوعتين في سنغافورة وديكار بكرة أثقل منهما ووضعت بينهما، ثم حسب الموقع على الدائرة العظمى الموجود على ثلث المسافة من هذه الكرة إلى تلك التي في تاهيتي لوجد أنه يقع قريبا من خط الاستواء. لذا، فإن «مركز الكتلة» على سطح منحني غامض. وتؤكد هذه الحقيقة الهندسية إمكانية حركة منظومة في فضاء منحني حتى حينما تكون المنظومة معزولة عن أي تأثيرات خارجية.

وتبرز أيضا مواضيع دقيقة أخرى. مثلا، تتضمن الواجبات البيئية المتعارفة والمقررة لطلبة الفيزياء مسائل تتناول إيجاد المحصلة النهائية لجمع القوى المؤثرة في جسم. يعبر طلبة الفيزياء عن هذه القوى بمتجهات تُرسم ممثلةً بأسهم. وتجرى عملية جمع متجهين بأن يُخضع السهم الممثل لأحدهما لعملية انسحاب إلى أن يصبح مبدؤه منطبقا على نهاية السهم الممثل للمتجه الآخر. أما في فضاء منحني، فهناك مآزق إذا اتبع هذا النهج التقليدي، إذ قد يتغير منحنى متجه إذا طبقت عليه العملية السابقة. لذا، فإن الإجراء المتبع لحساب القوة الكلية المؤثرة في جسم في فضاء منحني أعقد كثيرا، إذ يمكن أن يترتب عليها أمور غريبة كالسباحة مثلا.

ربما تبدو بعض نتائج التناقل النيوتني مشابهة للوهلة الأولى للسباحة الزمكانية. فمثلا يمكن لرائد فضاء عند دورانه حول الأرض تغيير مساره بأن يتمطى طوليا ويتكور على هيئة كرة في مراحل مختلفة. ولكن هذه النتائج النيوتنية مختلفة عن السباحة الزمكانية (في الزمكان)، فحدوثها ممكن بسبب أن الحقل التناقلي يتغير من موقع إلى آخر. إضافة إلى هذا، فإن على الرائد توقيت حركاته تلك، مثلما يفعل شخص على أرجوحة لتسريع تأرجحه. ومن

## المؤلف

Eduardo Guéron

أستاذ مشارك في الرياضيات التطبيقية بجامعة Federal University of ABC البرازيل (تقع المنطقة «ABC Region» على حدود مدينة سان باولو). حصل حكيرون على الدكتوراه من جامعة كامبيناس الحكومية<sup>(١)</sup> بالبرازيل عام 2001، وكان أستاذا زائرا في المعهد MIT من عام 2003 إلى عام 2004. وهو يدرس التناقل والنظم الدينامية<sup>(٢)</sup> ومسائل أساسية في الفيزياء العامة.



الفضاء ما يمتلكه من بنية هندسية، لذا، فالزمكان ليس مستقلاً عن محتوياته، وهي نقطة في مصلحة العلائقية. إن هذه المناظرة، التي تبرز في المحاولات لإنشاء نظرية موحدة للفيزياء، مازالت من دون حل.

### على أجنحة الزمن<sup>(١)</sup>

جلس السيد <إيفرارد> - بعد الجهد المرهق الذي بذله في السباحة للعودة إلى مركبته الفضائية - كي يرتاح داخل قمرة تاركا مهمة التخطيط لطريق العودة إلى الأرض للطيار الآلي<sup>(٢)</sup>. وفجأة انطلق الإنذار وأخذت الأضواء الحمراء بالتوهج، وهذا يشير إلى أن المركبة كانت تسقط على كوكب كبير الكتلة. ابتهج السيد <إيفرارد> بهذه الفرصة التي تتيح له اكتشافات جديدة ومثيرة، ولكن الهبوط على هذا الكوكب يمثل تحدياً، إذ لم يكن في المركبة سوى قليل من الوقود لا يكفي لهبوط معتمد على الطاقة، ثم إن الكوكب خال من غلاف جوي، وهذا يجعل مظلة الهبوط عديمة النفع.

لحسن الحظ، تذكر <إيفرارد> بحثاً كتبته سنة 2007 بالاشتراك مع زميلي <A.R. موسنا> [المختص بالفيزياء الرياضياتية من جامعة ولاية كامبيناس في البرازيل]. توصلنا في بحثنا هذا - بإلهام من مثال <هويذم> - إلى طريقة أخرى لاستغلال النسبية العامة في التحكم في الحركة. يدل تحليلنا على إمكانية جسم إبطاء هبوطه نحو كوكب، مثلاً، بتكرار حركات مد وتقليص بأسلوب لاتناظري - أي إن حركة المد أسرع من حركة التقليص. فإذا جهزت مركبة بجهاز يعمل بذلك الأسلوب، فإنها تنساب مثل طائرة شراعية حتى في حالة انعدام الهواء.

في هذه الحالة، توجد صلة لهذه النتيجة بالصفات الزمانية، لا المكانية، للحركة. وتسلب هذه الصلة الأضواء على واحد من أعمق جوانب نظريات أينشتاين، ألا وهو الارتباط بين المكان والزمان. ففي الميكانيك النيوتني يعين الفيزيائيون الحوادث باستعمال ثلاثة

إحداثيات لتمثيل مكان وقوعها، وإحداثي واحد لتمثيل زمن حدوثها. ولكن يبقى عندهم مفهوما المكان والزمان أحدهما مستقل عن الآخر. أما في النسبية الخاصة، فالمفهومان متشابكان تماماً؛ إذ إن راصدين متحركين بسرعتين مختلفتين ربما لا يتفقان على قياساتهما للمسافة بين الحادثين ولا على وقت حدوثهما، لكنهما يتفقان على وجود رابطة ما بين المكان والزمان. ومع أنهما يعدان الزمان والمكان منفصلين ومختلفين، فإنهما يريان الزمكان نفسه.

أما في النسبية العامة، فتغدو بنية الزمكان مشوهة (منحنية). ومن نتائج البنية المنحنية قوة الثقالة التي تشعر بها حواسنا. وفي حين تتضمن الثقالة النيوتنية المكان فقط، فإن الثقالة النسبوية relativistic gravity تتضمن الزمان أيضاً. ويؤدي تشوه كل من المكان والزمان إلى نتائج مثل تلك المسماة جراً هيكلية<sup>(٣)</sup>، أي إن كل جسم يدور حول نفسه (كالأرض مثلاً) يؤثر بقوة ضئيلة باتجاه دورانه في الأجسام الأخرى المجاورة (كالسوائل التي تدور حول الأرض، على سبيل المثال). وبعبارة تعوزها الدقة نقول إن الأرض الدوامة<sup>(٤)</sup> تجر معها الزمكان نفسه بقدر ضئيل. وبوجه أعم، فإن سرعة حركة كتلة تؤثر في الحقل الثقالي الذي تولده الحركة. والجر الهيكلية والانسياب (مثل حركة الطائرة الشراعية) كلاهما مثال على هذه الظاهرة.

ويحدث أثر السباحة نتيجة للهندسة اللاإقليدية، أما الانسياب النسبوي فهو نتيجة لكون المكان والزمان غير قابلين للانفصال أحدهما عن الآخر. وقد تظل ظواهر أخرى على شاكلتها بحاجة إلى أن تدرك وتفهم عندما تحل المعادلات المهمة لنظرية النسبية العامة. ومن المؤكد أن للسيد <إيفرارد> ولطلبة آخرين مزيداً من المغامرات التي يتعين عليهم القيام بها.

(١) On the Wings of Time  
(٢) autopilot  
(٣) frame dragging  
(٤) spinning Earth

#### مراجع للاستزادة

**Space, Time, and Gravity: The Theory of the Big Bang and Black Holes.** Robert M. Wald. University of Chicago Press, 1992.

**Swimming in Spacetime: Motion in Space by Cyclic Changes in Body Shape.** Jack Wisdom in *Science*, Vol. 299, pages 1865-1869; March 21, 2003.

**Swimming versus Swinging Effects in Spacetime.** Eduardo Guéron, Clóvis A. S. Maia and George E. A. Matsas in *Physical Review D*, Vol. 73, No. 2; January 25, 2006.

**Relativistic Glider.** Eduardo Guéron and Ricardo A. Mosna in *Physical Review D*, Vol. 75, No. 8; April 16, 2007.

Scientific American, August 2009



## أموال حقيقية من عوالم افتراضية\*

ألعاب حاسوبية من صنع الخيال متاحة (على الخط)<sup>(١)</sup>، تمكن أرباب الأعمال في العالم النامي من كسب عيشهم عن طريق مقايضة خواب من الذهب الوهمي مقابل أموال نقدية.

<R. هيكس>

«زراعة الذهب» عملاً ضخماً. وتشير أفضل التقديرات إلى أن آسيا، ولاسيما الصين حيث يقيم معظم مزارعي الذهب، تستخدم أكثر من 400 000 لاعب يقضون أيامهم في جمع «الذهب». وقد يبلغ مجمل قيمة التجارة بالذهب الافتراضي بليون دولار على الأقل، علماً بأن ما لا يقل عن 10 ملايين لاعب في شتى أنحاء العالم يقومون بشراء «الذهب» أو الخدمات من مزارعين يساعدهم على الاستمرار بممارسة اللعبة.

وفي حين كانت زراعة الذهب في الماضي أمراً شبه محجوباً عن لا يمارسون الألعاب الحاسوبية، فقد باتت اليوم محط اهتمام خبراء الاقتصاد وعلم الاجتماع، باعتباره صلة وصل يتقاطع عندها الغني مع الفقير، والحقيقي مع الافتراضي. وقد أظهر الأكاديميون ووسائل الإعلام الجماهيرية في السنوات القليلة الماضية افتتاحاً دينامياً للألعاب التي تمثل عوالم صغيرة تتحرك بسرعة كبيرة - إذ تتغير سيرورة اللاعبين، أفراداً ومجموعات، صعوداً وهبوطاً في غضون أيام أو أسابيع، وليس على مدى عقود أو قرون تمثل فسحة عمر إنسان أو مجتمع بكامله. وأراني شخصياً أصبحت مغرماً بزراعة الذهب بعد أن قابلت - عرضاً - تجار ذهب افتراضيين

REAL MONEY FROM VIRTUAL WORLDS (\*)  
online fantasy games (١)

(٢) لمشغل الكيمياء القديمة التي زعم أنها تحول المعادن الخسيسة إلى ذهب.

gold farmers (٣)

(٤) ما تحتويه الأرض من المعادن في حالتها الطبيعية. (التحرير)

يبدو الأمر وكأنه سؤال رقمي لـ «الخيميائي» (١) alchemist: كيف تحول ذهباً افتراضياً إلى ذهب حقيقي؟ سؤال وجد له مئات الآلاف من «مزارعي الذهب»<sup>(٢)</sup> في البلدان النامية جواباً يعود عليهم بالربح الجزيل: فأصبحوا أرباب أعمال يكسبون عيشهم عن طريق أرباح يجنونها من ألعاب حاسوبية مباشرة على الخط. وقيامهم بأدوار خيالية في هذه الألعاب، كقتل وحوش أو التنقيب عن الرُّكاز<sup>(٣)</sup> أو الانخراط في أعمال أخرى، يحصلون منها «ذهباً افتراضياً»، ومن ثم يعمدون إلى بيعه للاعبين آخرين، ربما من دول غنية، مقابل مبالغ نقدية حقيقية. ومع ما في هذا من خرق لقواعد القبول والمعايير المتعارفة، فإن المتعاطين بهذه المبالغ الوهمية - بائعين ومشتريين - يستعملون الذهب لتقرير مصير شخص في هذه الألعاب الخيالية.

وهكذا يستطيع «مزارع ذهب» في الصين، يمارس هذه الألعاب ويبيع العملة الافتراضية، كسب أجر يعادل، بل يتجاوز أحياناً، ما يتقاضاه من تجميع قطع الدُمى في مصنع مقابل عمل 12 ساعة يومياً. فاستتبع ذلك بزوغ هذه الظاهرة في السنوات العشر الماضية باعتبارها أسلوباً بارعاً (مع كونه مثيراً للجدل) يتيح للدول الفقيرة كسب المال من تقانتي المعلومات والاتصالات، وللعمال الفقراء بناءً مهارات رقمية قد تنقل فيما بعد إلى فعاليات أخرى من التقانة المعلوماتية لا تمت إلى الألعاب بصلة.




وفي غضون بضع سنوات فقط غدت

### مفاهيم مفتاحية

- ظهر نوع جديد من الخدمة الحاسوبية يلبي احتياجات الملايين ممن يمارسون ألعاباً خيالية على الإنترنت، من قبيل اللعبة «عالم صناعة الحرب» World of Warcraft.
- يجمع اللاعبون، الذين يُطلق عليهم اسم «مزارعو الذهب»، أموالاً وهمية يقايضونها لاعبين آخرين مقابل أجر مادي.

- تنطوي هذه اللعبة المثيرة للجدل على انتهاك لقواعد اللعب المتعارفة، غير أنها أضحت وسيلة لمئات آلاف اللاعبين في العالم النامي لكسب أجور تضاهي أجور عمال المصانع.

محررو ساينتفك أمريكان



«اللاعبون الكادحون» لقب يُطلق على أولئك الذين يُثرون عن طريق جمع «ذهب» يُستعمل لشراء أسلحة وغيرها في ألعاب حاسوبية تمارس على الخط، يقدون عادة من آسيا ويُعدون بمئات الآلاف.

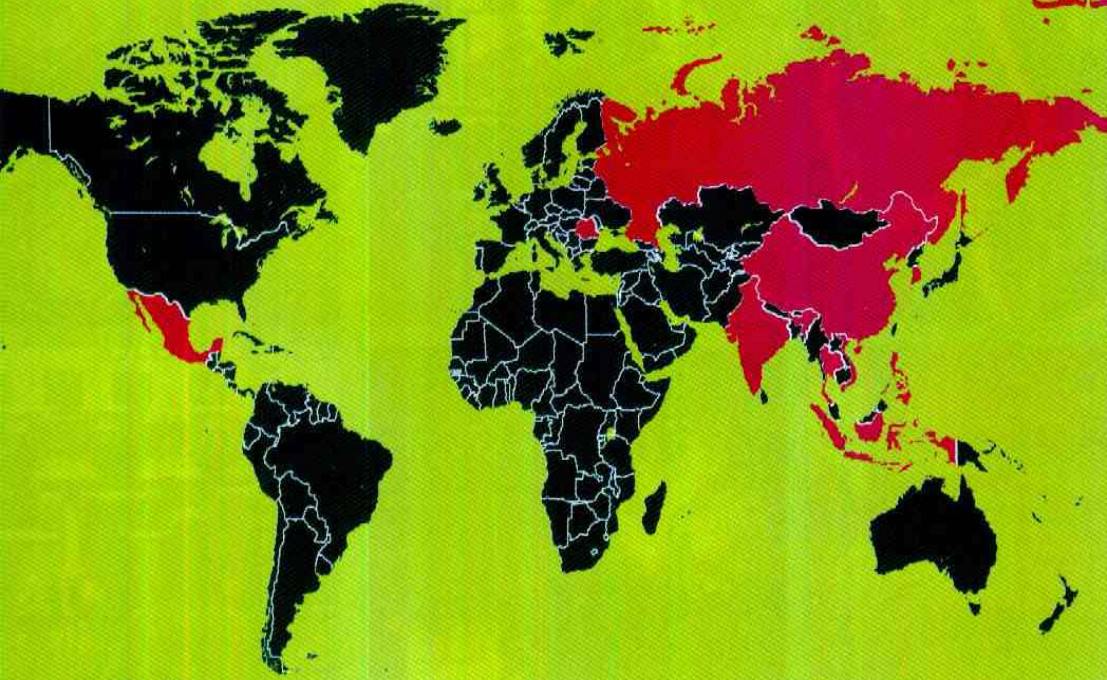
اقتصادي افتراضي.  
وبإمكان الذهب الوهمي الذي يحصله اللاعبون أن يشتري الدروع والأسلحة، والغذاء والدواء، أو أن يتخذ حصانا أكبر سرعة، أو مركبة فضائية أرقى تجهيزا، وذلك تبعا للبيئة التخيلية الخاصة باللعبة. ويستطيع اللاعبون، بقتلهم الخصوم (من الوحوش وغيرها) وتنقيبهم عن الرّكاز وقطعهم الأخشاب وغير ذلك، أن ينمّوا مخزونهم الخاص من الذهب. وكما في العالم الواقعي، فإن جمع الثروة قد يكون عملية مملة طويلة ربما تستغرق أسابيع أو شهورا، ومن ثم فقد عمّد بعض اللاعبين

How It Works (\*)  
(1) massively multiplayer online role-playing games. لعب حاسوبية يأخذ فيها المشاركون أدوار شخصيات يتفاعل بعضها مع بعض. وغالبا ما تكون مواضع هذه اللعب من النوع الخيالي أو الخيال العلمي، ولها قواعد يتعين على جميع اللاعبين اتباعها. (التحرير)

في أثناء ممارستي ألعابا حاسوبية خيالية على الإنترنت. وانتهت بي صلة هذه التجربة بمجال خبرتي في التنمية الدولية إلى منحى جديد من البحث، هو استكشاف الجوانب الاجتماعية والاقتصادية لتجارة الذهب هذه.

### كيف تعمل المنظومة<sup>(\*)</sup>

تقع صناعة زراعة الذهب أساسا على أطراف عالم الألعاب الحاسوبية التي تُعرف اختصارا باسم MMORPGs<sup>(1)</sup> (يقوم فيها عدد كبير من اللاعبين بأدوار على الخط) مثل اللعبة World of Warcraft واللعبة EverQuest II. ومن شأن هذه الألعاب لا أن تخلق للاعبها على الشاشة عالما افتراضيا - يضم منازل ومشاهد طبيعية وشخصيات خيالية (كالأقزام والعفاريت) - فحسب، بل لها أيضا نظام

المعالم الجغرافية لزراعة الذهب<sup>(\*)</sup>

لقد برزت الدول النامية، ولاسيما الصين، مواطن نشطة «لمزاعي الذهب» (اللون الزهري) الذين يقايضون سلعا افتراضية جمعت من ممارسة ألعاب حاسوبية على الخط مقابل نقد حقيقي. وغالبا ما تتخصص شركات المقايضة - ومقارها بشكل عام في المدن - بحصر فعاليتها في الأسواق المحلية أو الإقليمية أو العالمية. بدأت الصناعة الصينية بعرض خدمات رخيصة للسوق الكورية، ولكنها سرعان ما توسعت لتصبح عالمية النطاق. وما زال عدد من البلدان - ومنها الهند، المعروفة بمؤسساتها التجارية العاملة بواسطة مراكز التنسيق الهاتفي - مقتصرًا على خدمة السوق المحلية فقط.

يكلّف الارتقاء من المستوى 1 إلى المستوى 50 في اللعبة Lord of the Rings Online نحو 150 دولارًا. وفي بعض الأحيان لا يتقمّص المزارعون شخصية الزبون، بل يؤدّون بدلا من ذلك دور المرافق الذي يلزم اللاعبين في تجاوز مهام تطوي على صعوبة أو غرر، كمّن يستأجر شيريبيا<sup>(١)</sup> لبلوغ ذرا جبال الهيمالايا.

ما قبل تاريخ الزراعة الافتراضية<sup>(\*\*)</sup>

إن إيرادات الاتجار بالذهب الافتراضي ربما تعادل نصف العوائد التي تجنيها شركات الألعاب نفسها من اشتراكات اللاعبين، التي تؤلّف نفقات اللاعب الأولية. أما كيف توصلنا إلى هذه النقطة، فقد اكتشفت - في سياق دراساتي - أن صناعة زراعة الذهب قد تطوّرت على نحو يشبه كثيرا تطوّر المنظومات الاقتصادية في عالم الواقع: بدءًا من المقايضة وانتهاءً بتكوين وب معقّدة للتجارة العالمية.

كانت اللعبة (MUD)<sup>(٣)</sup>، التي أطلقتها جامعة إيسيكس بإنكلترا سنة 1978، أولى ألعاب المجموعة MMORPG. وإذ تعدّ هذه اللعبة عموما رائدة الألعاب الحاسوبية الحديثة جميعًا، فقد أتاحت - بنموذجها

الأثرياء فعلا في عالم الواقع إلى خيار آخر كثيرا ما يتبعه الناس عند اضطرارهم إلى تنظيف منازلهم أو غسل سياراتهم، ويتمثل باستخدامهم مزارعي الذهب - بدلا من خدّم المنازل - لأداء أعمالهم غير المستحبة.

أما وقد انخر «المزارعون» العملة، فقد صاروا الآن مهيين لبيع هذه الثروة الافتراضية مقابل مبالغ مالية حقيقية، على واحد من آلاف مواقع وب التي تسوّق البضائع الافتراضية لاستعمالها في الألعاب الحاسوبية. وتبرّم الصفقة عادة عن طريق الخدمة PayPal أو غيرها من الخدمات التي تقوم بتحويل المدفوعات مباشرة إلى شركات زراعة الذهب. وقد يصل الأمر إلى شراء نقد أجنبي في عالم افتراضي. ففي اللعبة World of Warcraft، الأكثر رواجًا حاليًا، تُباع 1000 وحدة ذهبية مقابل نحو 10 دولارات، أي بما يعادل سعر صرف يساوي تقريبا ينا يابانيا واحدا في مقابل دولار.

وما أن يتمّ تسديد المبلغ الحقيقي يلتقي الشاري والبائع في مكان محدّد في عالم الخيال، حيث يسلم المزارع العملة المفترضة إلى الشاري. ومع أن «المزارعين» يكسبون معظم ثروتهم عن طريق بيع الذهب، فإن بوسعهم أيضا الانخراط في عملية «رؤز مستوى القدرة»<sup>(١)</sup>، فينتحلون شخصية الزبون ذي المستوى المنخفض (الضعيف، القليل البراعة)، ويرتقون بها إلى مستويات عالية من الصحة والقوة والبراعة. فعلى سبيل المثال،

## 50 مليونًا

عدد الممارسين للألعاب الحاسوبية على الخط حول العالم (منهم 20 مليون لاعب باكتتاب).

## من مئة ألف إلى مليون

هو العدد التقديري «لمزاعي الذهب».

## 150 دولارًا

متوسط الراتب الشهري لمزارع الذهب في الصين.

## 4 دولارات

متوسط أجر العمل بالقطعة عن كل 1000 وحدة من «الذهب» المتحصّل في اللعبة Warcraft.

## يتراوح ما بين

60 000 و 100 000

عدد «مزارع الذهب» في العالم.

(\*) A Geography of Gold Farming  
(\*\*) Prehistory of Virtual Agriculture

(١) power-leveling: اختبار أو فحص مستوى القدرة.

(٢) Sherpa: أحد أفراد الشعب التيبتي، ويتميز بحذقه في تسلق الجبال وإرشاد المتسلقين.

(٣) Multi-User Dungeon

(التحرير)



ظروف العمل المشددة بالاحتفاظ وضيق المكان تميز الكثير من مؤسسات زراعة الذهب، حتى إن بعضها يطبق على العاملين إجراءات شكلية كاستعمال ميقاتية الدوام والبطاقات المثقبة لتسجيل ساعات دوام العاملين الطويل على لوحة المفاتيح.

الأصلي وتفرعاتها الأولى - لكثير من اللاعبين الاجتماع في عالم على الإنترنت، وإن كان عالم يوفر المعلومات عن الأشخاص واللاعبين والأشياء في سياق النص فقط. أما في نظام التطور الاقتصادي، فإن لاعبي MUD هم في مرتبة المشغلين بزراعة الكفاف<sup>(1)</sup> في المجتمع ما قبل الصناعي preindustrial society؛ حيث يُنتج اللاعبون لأنفسهم فقط ويستهلكون ما ينتجون.

وكما هو الحال في مجتمع نموذجي لزراعة الكفاف، فقد بدأت المقايضة مقابل مفردات وهمية ذات قيمة. فلو أنني جئت مثلاً بقيادة من الكهرمان زائدة، وكان في حوزتك سيف فائض، لكان بإمكاننا التبادل فيما بيننا. (بل يقال أيضاً إن الذكور من اللاعبين كانوا يقدمون قطعاً نادرة للأعبات، على أمل - ربّما لا يتحقق - باستجابة عاطفية أو مادية.) وتطوّرت المقايضة حتى بدأت تشمل تبادل قطع وهمية من الذهب، ثم إنها حققت في مرحلة ما من ثمانينات القرن الماضي فقرة نوعية من عملة اعتبارية إلى عملة حقيقية؛ فانبرى اللاعبون لتقديم نقد حقيقي مقابل أشياء غير ملموسة. ويُعبّر عن ذلك، باستعمال المصطلحات الاقتصادية، بأن السلع الافتراضية أصبحت ذات قيمة مالية قانونية. وبالفعل غدا مصطلح «التجارة بالأموال الحقيقية» (RMT)<sup>(2)</sup> يعني اليوم الاستعاضة عن النقد الحقيقي بأموال ومفردات وخدمات افتراضية.

ممن يحصلون بعض المال عن طريق بيع أشياء إضافية، ما زالوا موجودين اليوم في مقاهي الإنترنت السَّيْبَرِيَّة cybercafes في الهند وإندونيسيا.

وفي عام 1997 وقعت حادثتان كان من شأنهما نقل هذا الركود الاقتصادي إلى المرحلة التالية من التطور الصناعي الافتراضي: أولاهما إطلاق اللعبة الحاسوبية Ultima Online، التي أصبحت بحق اللعبة الحاسوبية المباشرة المبتكرة التي تحظى بإقبال جماهيري واسع؛ وثانيتها انطلاق الموقع eBay، موفراً طريقة للتبادل رخيصة التكلفة. وقد أدرك بساتنة أسواق الذهب شيئاً فشيئاً أن في وسعهم إصابة أموال أجزى بكثير من مجرد مبالغ نثرية تُحرز بين الحين والآخر، ومن ثم أخذوا يتخصّصون باستحواذ مواد ونقود افتراضية يمكنهم بيعها، مركزين حصراً على لعبة تخصّصهم، بل ومتخلين في بعض الحالات عن أشغالهم الأخرى، تفرغاً لتحصيل الذهب الافتراضي. وبذلك أصبح هؤلاء اللاعبون، الذين يغلب وجودهم في البلدان الغربية بخاصة، هم رواد متعهدي الذهب الحقيقيين. وكانوا في ذلك مكافئين لحرفي حاذق، أو لنموذج إنتاج في صناعة الأكواخ. فكلما انطلقت لعبة جديدة على الخط، كانت العملة والأسلحة، أو سوى ذلك من الكيانات، متاحة للبيع على الموقع eBay في غضون بضعة أسابيع.

استمرّ الاتجار بالأموال الحقيقية على مدى الثمانينات والتسعينات من القرن العشرين، حيث بات من الممكن تسمية لاعبي تلك الحقبة «بساتنة أسواق الذهب» gold-market gardeners، إذ إنهم توسّعوا في مجال المقايضة، فراحوا يبيعون ذهباً افتراضياً كنشاط إضافي لهم، بما يشبه عاملاً في مصنع يقضي جزءاً من وقت فراغه في فلاحه حديقة للخضراوات في الفناء الخلفي لمنزله، ويبيع محصوله لكسب بعض المال الإضافي. وفي حين ما زال أولئك اللاعبون يركزون على الجوانب الترفيهية من اللعبة في المقام الأول، فإن الممارسين لها جزئياً،

**من 200 مليون إلى 3 بلايين دولار**

إجمالي المبلغ التقديري للأموال الحقيقية المعروضة للمقايضة في العالم («زراعة الذهب» وغيرها من السلع والخدمات الافتراضية غير المرخصة على الخط).

**400 دولار**

تكلفة رُوّز (تقدير) مستوى القدرة للوصول إلى المستوى 75 في اللعبة الحاسوبية Final Fantasy XI.

**1.3 مليون دولار**

هو أعلى مبلغ جمعه مُزارع ذهب على مدى سنتين.

**13.50 دولار**

سعر الصرف (دولارات مقابل ذهب افتراضي) لـ 5 ملايين قطعة ذهبية في اللعبة الحاسوبية RuneScape.

**من 4 ملايين إلى 12 مليوناً**

العدد التقديري لزبائن خدمات زراعة الذهب.

(1) subsistence farming، التي تفي فقط بمعيشة المزارعين.  
(2) real-money trading



أسلوب الحياة الصارم  
المتقشف هو ما يميز  
عالم مزارعي الذهب،  
الذين يُمنحون سكناً  
وظعاماً مجانيين في  
مساكن أشبه بالكنائس  
العسكرية، مقابل  
ساعات عمل طويلة  
قد تصل إلى 12 ساعة  
يومياً، 7 أيام أسبوعياً،  
وأجر لا يتجاوز 50  
سنتاً عن الساعة.

طريق استقدام يد عاملة خارجية لأداء أعمال التزويد الأساسية فيها. واتجهت بطبيعة الحال إلى شرق آسيا، بمنظومتها من اليد العاملة الرخيصة الماهرة القابلة لاكتساب الدربة سريعاً، وببنيتها التحتية الواسعة والمتنامية. وبرزت الصين بنوع خاص كأكثر البلدان جاذبية، بالنظر إلى حجم ومهارة القوة العاملة فيها، مما جعلها محط الأنظار لزراعة الذهب. وفي عام 2004 أصاب مزارعو الذهب نجاحاً كبيراً وأرباحاً مجزية مع انطلاق اللعبة الحاسوبية World of Warcraft، التي أضحت أكثر ألعاب المجموعة MMORPG نجاحاً وأوسعها انتشاراً على الإطلاق. وبحلول عام 2010 قُدِّر عدد المكتتبين الذين تقمَّصوا دوراً إحدى الشخصيات وانخرطوا في مغامرات عالم الخيال المسمّى عالم أزيروث Azeroth بـ11 مليوناً.

وتنزع أكبر مزارع الذهب اليوم إلى صفة التخصص أكثر فأكثر، تماماً كما هو حال الزراعة والصناعة في أي مجتمع صناعي متطور. فكثيراً ما يتخذ عدة لاعبين لدى شركة زراعة الذهب أدواراً مختلفة ضمن إطار لعبة معينة: فقد يتولى الصيادون مهمة اقتفاء الوحوش وقتلها، وربما يقوم العاملون في المصارف بخزن الأصول ونقلها من مكان إلى آخر، في حين يروج «الأدلاء» خدمات زراعة الذهب للاعبين الآخرين. ويلاحظ، إضافة إلى ذلك، أن تجاراً مستقلين بدؤوا يستغلون خدمات

وشهد عام 1997 أيضاً أزمة النقد الآسيوي، التي أرست أساس صناعة زراعة الذهب الحالية. وسعت الحكومات الآسيوية إلى الخروج من الأزمة بالاستثمار على نطاق واسع في تقانتي المعلومات والاتصالات. فأنشأ بعض العاطلين عن العمل محلات تجارية جديدة، كأكشاك البيع العمومية وغيرها، لتأجير حواسيب شخصية لممارسة الألعاب عليها. وأسهم ذلك في تنمية ثقافة راسخة للألعاب الحاسوبية في شرق آسيا.

### العصر الذهبي لزراعة الذهب (\*\*)

وبحلول عام 2001 كان بعض أرباب الأعمال الأمريكيين في زراعة الذهب قد بدؤوا باجتذاب أصدقائهم أو حتى باستئجار أيدٍ عاملة لكسب المال من هذه التجارة الجديدة. وتطلع نفر منهم - ولاسيما من لهم صلات أسرية خارجية - إلى بلدان تكون فيها التكاليف قليلة نسبياً، كأمريكا اللاتينية وآسيا. وفي الوقت نفسه، بدأ الكوريون الجنوبيون بتحويل مقاهي الإنترنت عندهم إلى مؤسسات لزراعة الذهب عن طريق اللعبة الخيالية المسماة Lineage، التي تعود إلى القرون الوسطى، وهي أول لعبة من مجموعة الألعاب الحاسوبية MMORPG لا تنتمي إلى دولة غربية. وما لبث التجار أن أخذوا يبيعون العملة الافتراضية - وتدعى أدينا adena - إلى لاعبين آخرين.

ومع تنامي شركات زراعة الذهب في الولايات المتحدة وآسيا، فقد راحت تسير على خطى الشركة Walmart وغيرها من الشركات، فعُنيّت بخفض النفقات عن

## مصطلحات عالم زراعة الذهب (\*)

تولد الحقائق البديلة المعقدة للألعاب الحاسوبية المباشرة (على الخط) لغة اصطلاحية متداخلة خاصة بها. والامثلة التالية تصف عمليات تتصل «بزراعة الذهب».

**Botting:** نشر شخصيات افتراضية مؤتمتة تسمى «bots»، تتصرف تلقائياً كما لو كانت مسيرةً بتحكم بشري.



**Nerfing:** إجرائية إذا ما نُفذت حصل انخفاض في قيمة أو قدرة بعض الفعاليات المنصلة بزراعة الذهب.



**Ninja looting:** اقتناص الموارد على نحو يخرق قواعد الروح الرياضية الصالحة، كالتزاع غنيمة (loot) من وحش مقتول قبل أن تثبت مجموعة اللاعبين بطريقة توزيعها.



**Spawn camping:** قناة تنقيب لمورد مأمول، تتجدد تلقائياً بعد فترة مقدرة سلفاً. ويُنهم مزارعو الذهب أحياناً بالتربص للاستيلاء على المورد المتجدد.



FARMER-SPEAK (\*)  
The Golden Age of Gold Farming (\*\*)

أرخص فأرخص لأداء أعمال شركاتها، مشجعة بذلك على إطلاق مشروعات جديدة في فيتنام.

### بادرة رد فعل<sup>(\*)</sup>

غدت تجارة زراعة الذهب أمرا مثيرا للنزاع، لأن جمع النقد الافتراضي وبيعه مقابل أموال حقيقية ينطوي على انتهاك لقواعد التعامل المقبولة والمتعارفة. ولهذا السبب تسعى الشركات التي تسوق ألعابا حاسوبية إلى وضع حد لزراعة الذهب، وذلك باتخاذ تدابير من قبيل حظر اللعب على الأفراد أو اللجوء إلى إقامة دعاوى قضائية.


وبصرف النظر عن الجوانب القانونية للموضوع، ينظر بعض اللاعبين إلى زراعة الذهب على أنها لعبة حاسوبية جائرة لا مراء في جورها، لأنها تختزل عملية جمع الثروة (التي تستغرق في العادة زمنا طويلا) والارتقاء تدريجيا إلى مستويات أعلى من اللعبة. كذلك يمكن أن تحدث اللعبة تشبثا لذهن اللاعب، كما تفعل رسالة سپامية (إعلانية غير مرغوبة) ترد على البريد الإلكتروني. فمن الصعب أن تتصور نفسك فارسا من القرون الوسطى تدافع عن مملكتك، في الوقت الذي ينهال عليك فيه وابل من النصائح تبرز أمامك على شاشة الحاسوب، تحيلك إلى عناوين على الإنترنت تغريك بشراء ذهب.

وفي السنوات الأولى اعتادت شركات الألعاب الحاسوبية ومعظم اللاعبين على التعامل مع زراعة الذهب باعتباره عامل إثارة ثانويا لا أكثر. ولكن هذا الموقف تغير مع تنامي هذه الممارسة وتحولها إلى مؤسسة مزدهرة. وقد ردت الشركات بإدخال مزعجات من المستوى الأدنى مثل: حوادث عشوائية تتسبب في مهاجمة وقتل الـ «bots» (الشخصيات التي تؤدي مهام آلية متكررة، كالتنقيب عن ركاز المعادن، من دون تحكم مباشر من اللاعب)؛ وتخفيض قيمة مفردات وفعاليات يستعملها مزارعو الذهب، أو إزالتها نهائيا

An Emerging Backlash (\*)

Internet Gaming Entertainment (١)

Development Informatics (٢)



مزارعي الذهب للإثراء من دون أن يمارسوا في الواقع لعبة واحدة بأنفسهم: فهم يبيعون ويشتررون شخصيات أو أدوات خيالية كما لو كانت صكوكا ومستندات مالية في سوق وول ستريت (سوق المال في نيويورك). من ذلك مثلا أن يشتري تاجر حسابا يعود إلى شخصية ما، ثم يسخر خدمات أحد مزارعي الذهب لاستثماره ورفعها إلى مستوى أعلى، وبيعه بعد ذلك إلى لاعب آخر مقابل ربح مادي.

في أواسط العقد الأول من القرن الحالي، أخذت تتشكل أزمة في زراعة الذهب، إلى جانب الإسكان الشامل والفقاعة المالية. فقد كانت الشركة (IGE)<sup>(١)</sup> الكبرى للألعاب الترفيهية على الإنترنت، التي تعمل وسيطا بين مزارعي الذهب في الصين واللاعبين في الغرب، تحقق أرباحا شهرية تقع ما بين 10 و 20 مليون دولار، وتوفر لكبار موظفيها رواتب بملايين الدولارات. وقد تمكن مزارع ذهب صيني من جمع مبلغ 1.3 مليون دولار في غضون سنتين فقط. كذلك بيعت بعض النثرية أفراديا مقابل مبلغ وصل إلى 20 000 دولار لكل قطعة. ولكن العملة الافتراضية شهدت ما بين عامي 2005 و 2009 هبوطا في قيمتها بلغت نسبته 85 في المئة مقابل الدولار الأمريكي. وأظهرت أبحاث مركز معلومات التطوير<sup>(٢)</sup> التابع لجامعة مانشستر، الذي أتولى إدارته، أن فقاعة الذهب ما لبثت أن فقعت مع دخول عدد كبير من التجار إلى السوق. ومع أن ظاهرة زراعة الذهب ما زالت رائجة، فإن الجهات المشتغلة فيها انبرت في السنوات القريبة الماضية تبحث عن مواطن

تعديلات في تصاميم الألعاب ومحتواها بغرض إقصاء مزارعي الذهب. واقتضى ذلك إدخال تغييرات كان لها أحيانا أثر عميق في اللعبة. ففي عام 2007، عمدت الشركة JageX إلى تعديل لعبتها المسماة رون سكيپ RuneScape على نحو يجعل بيع الذهب الافتراضي أكثر صعوبة. ولكن هذا الحل قد جلب في حد ذاته بعض المشكلات؛ فقد استتبع ورود شكوا كثيرة تؤكد تدهور ممارسة اللعبة بسبب من الإجراءات المقيدة لها. وقد حمل هذا بعض الأطراف على تحمل اسم جديد للعبة (يدل على تدهورها) هو RuinedScape. ومع كل ذلك، ما زال الاتجار بالذهب المتحصّل من هذه اللعبة مستمرًا حتى الآن، ولو على نطاق ضيق ومقيّد. بل وقد ذهبت بعض الشركات إلى حدّ تبني طرائق مزارعي الذهب أنفسهم، فأصبحت تتقاضى المدفوعات مقابل مبيعاتها من مفردات اللعبة كمصدر رئيسي لعوائدها، مجافية بذلك الأسلوب المعهود من إلزام اللاعبين بدفع أجور اشتراكاتهم.

### مشهد من العالم النامي<sup>(\*)</sup>

يعتمد بعض اللاعبين، وكذلك بعض الشركات، أحيانا أساليب عدائية لمحاربة مزارعي الذهب. وتُظهر الإحصاءات أن نحو ربع عدد اللاعبين يجاهرون بعدائهم. فقد شنّ أفراد هذه الفئة حملات غير منظمة على شخصيات افتراضية ظنّوا (ربما خطأ) أنها تخضع لسيطرة مزارعي الذهب. ونضرب مثلا أن فتيات قزمات في إحدى الألعاب كثيرا ما يتعرّضن للاغتصاب أو التحرش، اعتقادا بأنهن أدوات لمزارعي الذهب.

ويبدو أن قسما من هذه العداوة توجّهه النزعة النمطيّة العرقية. ويؤيد ذلك ما يذكره المحلل <N>. بي> [من مركز أبحاث پالو ألتو بكاليفورنيا] من وجود أوجه شبه بين ردّ الفعل

A View from the Developing World (\*)

(1) characters؛ أشخاص اللعبة.

(2) IP address (عنوان بروتوكول إنترنت)؛ عدد اثنائي بطول 32 بتة، يُعرف حاسوبيا مضييفا مُتصلا بشبكة الإنترنت، وذلك بهدف تحقيق الاتصال بطريقة تبادل الرزم packet switching. (التحرير)

(وهذا يُسمى «nerfing»)، وحجب الحسابات الافتراضية للمزارعين؛ وأخيرا إدخال كود جديد على برمجيات اللعبة من شأنه - مثلا - تأخير تبادل الأموال بين شخص<sup>(1)</sup>، متيحين للشركة فسحة زمنية لتقصّي إجراءاتها ما (وهذا يسمى «patching»).

وفي مقابل هذه الإجراءات المزعجة، لم يُعدّم مزارعو الذهب وسائل للتحايل عليها والالتفاف حولها. فاتخذت الشركات، في معرض الرد، تدابير أكثر شمولًا وإحكامًا، كمنع عناوين بروتوكولات إنترنت<sup>(2)</sup> صينية معيّنة من النفاذ إلى مخدّمات أمريكا الشمالية أو المخدّمات الأوروبية. وفي عام 2007، استجاب الموقع eBay أخيرا للضغوط بحظر مبيعات الأشياء والنقد والحسابات الافتراضية كافة، وهو إجراء لم يؤدّ إلا إلى نشوء مئات الوساطات والعمولات التي تقدّم خدمات تجارة الذهب ورؤز مستوى القدرة إلى الزبائن مباشرة.

وتسعى الشركات أيضا إلى الحدّ من ممارسة زراعة الذهب عن طريق المناورة القانونية؛ إذ يتعيّن على كل لاعب، قبل الاكتتاب على لعبة حاسوبية من المجموعة MMORPG، أن يوافق على عدم الخوض في تجارة الأموال الحقيقية. غير أن ثمة مسألة تبقى من دون حل، وتتمثل بتحديد المالك للمتعلقات والنقود العائدة لأحد الشخص. ومن ثم، هل لشركة ألعاب حاسوبية حقوق في كل شيء ينتمي إليّ عالم افتراضي؟ أم أن الذهب أو السيف ملك للاعبين الذين يوجدون أحد الشخص وممتلكاته ويدفعون مالا لهذه الغاية؟ ولا بدّ لشركات هذه الألعاب أن تستوثق من أنها ستكون هي الطرف الرابح إذا ما أزمعت على أن ترفع دعاوى قضائية على شركات زراعة الذهب. وقد ربّح اللاعبون الصينيون فعلا أحكاما قضائية ألزمت شركات الألعاب المحلية بإعادة السلع التي فقدت بسبب مواطن قصور في منظومة هذه الألعاب. وقد أثبتت تلك القضايا أن للاعبين حقوقا في ملكية السلع المجردة على الإنترنت. وأخيرا، لجأت الشركات إلى إجراء

### المؤلف



Richard Heeks

رئيس قسم معلومات التطوير في جامعة مانشستر بإنجلترا، ومدير مركز معلومات التطوير التابع لهذه الجامعة. لديه خبرة 30 سنة من العمل في مواقع التقاء التقانات الرقمية مع التطوير الدولي، ومن ذلك عمله مستشارا لعدة حكومات ومؤسسات دولية. يمارس أحيانا ألعابا حاسوبية لأغراض بحثية محضّة.

في المدن. وثمة أدلة غير موثقة تشير إلى أنه يسهم أيضا في الحد من الجريمة عن طريق ضمّ شبّان المدن العاطلين إلى صفوف العاملين. ولهذا السبب، ومع أن «مزارعي» الذهب يؤلفون - ظاهريًا - جزءا من الاقتصاد المستتر، فإن عددا من الحكومات المحلية في الصين توفر رؤوس أموال استثمارية لتشجيع إنشاء مزارع الذهب في مناطقها. وهكذا يستمر سحر زراعة الذهب بإغراء كثير من العمّال ذوي الدخل المنخفض بالإقبال على هذه اللعبة، أملا بالإثراء من ورائها - آية ذلك أتساع عدد الممارسين لها على الصعيد العالمي بنسبة تتجاوز 50 في المئة سنويًا، مما ولد وسطا متناميا لزيادة الطلب. فقد سجّلت مزارع الذهب الصينية زيادات ملحوظة في المبيعات والتشغيل، حتى في ظل الأزمة المالية العالمية الأخيرة. ومن شأن زراعة الذهب كذلك أن تحدّد معالم الطريق في إيجاد فرص للبلدان النامية؛ فإن قضاء الأفراد جُل أوقات عملهم وفراغهم على الإنترنت يفرض بالضرورة إلى تعاظم الحاجة إلى توفير الخدمات الحاسوبية ذات الصلة مباشرة تحت عنوان «العمل السّيبري» cyberwork. وستكشف الدراسات المستقبلية في هذا المضمار قدرة التجارة الدولية والإنترنت على دفع هذه الفعالية التجارية قُدما إلى الأمام. ولكن على هذه البلدان أيضا أن تثير تساؤلات صعبة: هل يتعيّن على الصين وسائر البلدان النامية تشجيع زراعة الذهب باعتباره وسيلة لتوسيع رقعة الصادرات وتشغيل الناس؟ وهل بإمكان مزارعي الذهب الانتقال إلى أعمال أعلى مهارة في مجال تقانة المعلومات؟ وهل تمثل زراعة الذهب نموذجا نمطيًا لأشكال جديدة من التنمية الاقتصادية؟ وما هي أنواع العمل السّيبري المحتمل ظهورها من وراء الحجب؟ كثيرة هي مسائل البحث الموجهة إلى علماء الاجتماع، وجميعها ينبّه إلى أن الاتصالات الواسعة النطاق جديدة بأن تعطي للدول الفقيرة دورا محوريًا في عالم الاقتصاد الرقمي السريع التطور. ■

على زراعة الذهب والمعاملة التي لقيها العمّال الصينيون المهاجرون في إبان حقبة التهاافت على الذهب في ولاية كاليفورنيا منتصف القرن التاسع عشر وأواخره. ففي كلتا الحالتين كان للنوعوت الازدرائية التي ربطت القادمين من شرق آسيا بالأمراض والأوبئة ما يسوِّغ الحاجة إلى «استئصال» الآسيويين: إما عن طريق التطهير العرقي الفعلي للتراب الأمريكي منهم، وإما باستبعادهم نهائيًا عن مخدّمات الألعاب الموجودة على أراضي الولايات المتحدة. كذلك يستشهد الكاتب < J. J. بيل > بوصف أحد مزارعي الذهب لتجربته المريرة مع لاعبين أمريكيين: «كانت معاملتهم لي سيئة... كانوا يصرون على وصفي بالمزارع وبالكلب الصيني وما شابه. ليست لديّ مشكلات مع أيّ من اللاعبين سوى الأمريكيين، الذين لا يكفون عن معاملتي بعنصرية مريرة.»

وما انفكت زراعة الذهب مقترنة بوصمة، لأن ظروف العمل في مزارع الذهب غالبا ما توسم بـ«المكدحة الافتراضية» virtual sweatshop. على أن هذه الصورة تبقى محلا للنقاش؛ إذ يتقاضى «مزارع» الذهب عادة نحو 50 سنتا عن كل ساعة من ساعات العمل التي تتراوح ما بين 10 و12 ساعة يوميًا طوال أيام الأسبوع. وقد تبدو هذه الظروف، من وجهة غربية، استغلالية ومجحفة، ومع ذلك يعدّها العاملون أنفسهم عموما مقبولة، بل أفضل مما يمكن أن يتقاضوه من مزاولتهم أعمالا أخرى محلية. أما الغذاء والسكن فبدائيان، ولكنهما مجانيان. والبديل الوحيد لكثير منهم - كالوافدين الجدد من الأرياف - هو البطالة. صحيح إن العمل قد يكون رتيبا ومملا أحيانا، غير أن معظم العاملين يعربون عن استمتاعهم بقضاء أوقاتهم أمام لوحة المفاتيح. هذا المزيج من العمل والتسلية، من الجد واللعب، أكسبهم اللقب «الكادحون اللاعبون» playborers.

ومن ثم، فإن زراعة الذهب تفتح للبلدان النامية سبيلا إلى جني منافع من تقانة المعلومات؛ فيتيح مئات آلاف الوظائف والأعمال، ويخفف من مشكلة الفقر المتفاقمة

#### مراجع للاستزادة

**Synthetic Worlds: The Business and Culture of Online Games.**  
Edward Castronova. University of Chicago Press, 2005.

**Play Money.** Julian Dibbell.  
Basic Books, 2007.

**Chinese Gold Farmers in MMORPGs.** Ge Jin. YouTube, 2007.  
[www.youtube.com/watch?v=rEegohRPsqg](http://www.youtube.com/watch?v=rEegohRPsqg)

**Current Analysis and Future Research Agenda on "Gold Farming": Real-World Production in Developing Countries for the Virtual Economies of Online Games.** Richard Heeks. Institute for Development Policy and Management, University of Manchester, 2008.  
[www.sed.manchester.ac.uk/idpm/research/publications/wp/di/di\\_wp32.htm](http://www.sed.manchester.ac.uk/idpm/research/publications/wp/di/di_wp32.htm)

**Terra Nova.** Virtual worlds blog.  
<http://terranova.blogs.com>

**Scientific American,** January 2010



## تطور رؤية الألوان لدى الرئيسيات<sup>(\*)</sup>

يُظهر تحليل الأصبغة البصرية لدى الرئيسيات أن رؤيتنا للألوان قد تطورت بطريقة غير عادية وأن للدماغ قدرة على التكيف أكثر مما كان يعتقد.

<G.H. جاكوبس> - <J. ناانز>

البصرية visual pigments، كما أن بعض الثدييات الليلية لديها صبغ واحد فقط. أما بالنسبة إلى بعض الطيور والأسماك والزواحف؛ فلهيها أربعة أصبغة بصرية وتستطيع تمييز الأشعة فوق البنفسجية غير المرئية بالنسبة إلى البشر. لذا يبدو أن ثلاثية الألوان لدى الثدييات الرئيسيات أمر غير اعتيادي. كيف حدث هذا التطور؟ وبناء على تراكم الدراسات على مدى عقود؛ فإن الأبحاث الحديثة في علم الوراثة والبيولوجيا الجزيئية والفيزيولوجيا العصبية لرؤية الألوان عند الرئيسيات قد وصلت إلى إجابات غير متوقعة ونتائج مذهلة عن قدرة دماغ الرئيسيات على التكيف.

### الأصبغة وماضيها<sup>(\*\*)</sup>

قبل 50 عاماً، جرى لأول مرة قياس الحساسية الطيفية للأصبغة البصرية الثلاثة المسؤولة عن رؤية الألوان عند البشر، وهي الآن معروفة بدقة متناهية. حيث إن كل صبغ يمتص الضوء من منطقة محددة من الطيف ويتميز من غيره بطول الموجة التي يمتصها بشكل أعظمي. إذ إن صبغ الموجات القصيرة S يمتص الضوء بشكل أعظمي عند طول الموجة 430 نانومتر (النانومتر يساوي

يبدو العالم لأعيننا مرتبا بروعة لامتناهية من الألوان التي تتدرج من اللون البرتقالي الزاهي، لون زهرة الـ (ماري گولد marigold - القطيفة - المخملية)، إلى اللون الرمادي المعدني (لون شاسيه السيارات)، ومن الأزرق الزاهي لسماء منتصف الشتاء إلى الأخضر الزمردى. والجدير بالملاحظة أنه بالنسبة إلى معظم البشر، يتم تمييز أي لون من خلال المزج بين ثلاث موجات ضوئية فقط ذوات أطوال موجية ثابتة بشدات معينة. وتنتج هذه الخاصية في رؤية الألوان عند البشر والتي تدعى ثلاثية الألوان trichromacy من كون شبكية العين - وهي طبقة الخلايا العصبية في العين التي تتلقى الضوء وترسل المعلومات البصرية إلى الدماغ - تستخدم ثلاثة أنواع من الأصبغة pigments الماصة للضوء لرؤية الألوان. إن إحدى النتائج لخاصية ثلاثية الألوان أن شاشات التلفاز والحاسوب يمكنها أن تمزج ثلاثة بيكسلات<sup>(1)</sup> pixels (نقاط إضاءة الشاشات) - وهي الحمراء والخضراء والزرقاء لإنتاج ما نراه من طيف كامل للألوان.

على الرغم من أن خاصية ثلاثية الألوان شائعة بين الرئيسيات إلا أن هذه الخاصية ليست عامة في المملكة الحيوانية. إذ إن الثدييات غير الرئيسيات كافة هي ثنائية الألوان dichromats وتعتمد رؤية الألوان لديها على نوعين فقط من الأصبغة

### مفاهيم مفتاحية

- تختلف رؤية الألوان عند البشر وعند بعض الرئيسيات عنها عند الثدييات غير الرئيسيات.
- وهي تدعى ثلاثية الألوان trichromacy لأنها تعتمد على ثلاثة أنواع من الأصبغة الحساسة للضوء في شبكية العين.
- إن تحليل جينات تلك الأصبغة يعطي فكرة عن كيفية تطور خاصية ثلاثية الألوان ابتداء من رؤية الألوان عند الثدييات غير الرئيسيات التي تمتلك نوعين فقط من الأصبغة الضوئية photopigments.
- أحدث المؤلفان خاصية ثلاثية الألوان لدى الفئران بإدخال جينات الأصبغة البشرية إلى جينوم genome الفأر. وكشفت التجربة عن قدرة على التكيف غير متوقعة في دماغ الثدييات.

محررو ساينتفيك أمريكان

THE EVOLUTION OF PRIMATE COLOR VISION<sup>(\*)</sup>  
الرئيسيات أو الرئيسيات Primate: رتبة عالية من الثدييات تشمل الإنسان والقرود.

Pigments and Their Past<sup>(\*\*)</sup>

(1) أو: عنصر، وهذه نحت من عنصر - صورة. (التحرير)



يمكن لقروود الشمبانزي (كالبشر) التمييز بين ألوان لا يمكن لغيرها من الثدييات الأخرى أن تراها. وما يراه الناظر إلى لوحة كاندينسكي<sup>(1)</sup> Kandinsky يعكس خصائص الألوان (الدهانات) وطبيعة الإضاءة ونظام رؤية اللون لدى الناظر.

M و L يتوضع أحدهما بجوار الآخر في الكروموسوم X chromosome وهو أحد الكروموسومات الجنسية (يوجد لدى الذكور كروموسوم واحد X وآخر Y، أما لدى الإناث فهناك كروموسومان من النوع XX). وهذا التوضع لم يكن مفاجئاً؛ لأن أحد الشذوذات الشائعة في رؤية الألوان عند الإنسان - وهو مرض عمى الألوان للونين الأحمر والأخضر - معروف منذ زمن طويل أنه أكثر شيوعاً لدى الذكور منه لدى الإناث، وأنه يُورث بنمط يشير إلى أن الجينات المسؤولة تتوضع على الكروموسوم X. وبالمقابل، فإن جين

الصبغ S يتوضع على الكروموسوم 7، ويظهر تتالي هذا الجين بأن الصبغ S الذي تكوده encoded ذو صلة بعيدة بالصبغين M و L.

وبحلول منتصف التسعينيات وفرت الدراسات المقارنة لجينات هذه الأصبغة الثلاثة مع مثيلاتها في الحيوانات الأخرى معلومات مهمة حول تاريخ هذه الأصبغة. إذ تبين أن جميع الفقاريات تقريباً لديها جينات ذات تسلسل يشبه إلى حد كبير ذلك الموجود في الصبغ S لدى البشر، مما يدل على أن نسخة من الصبغ ذي الموجات القصيرة هي العنصر القديم في رؤية الألوان. كما تنتشر مشابهاة الصباغين الطويلي الموجة M و L على نطاق واسع في الفقاريات، وعلى الأرجح أنها قديمة للغاية. ولكن بين الثدييات وجدت الأصبغة المشابهة للصبغين L و M لدى مجموعة فرعية من أنواع الرئيسيات، وهذا يشير إلى أن هذه الميزة (أي وجود الأصبغة المشابهة للصبغين M و L) قد تطورت مؤخراً على الأرجح.

تمتلك معظم الثدييات غير الرئيسيات

(1) Wassily Kandinsky - فاسيلي كاندينسكي - رسام روسي الأصل ويعتبر أحد الرواد الأوائل للمبدأ اللاتصوري أو اللاتمثلي، وبعبارة أخرى، مبدأ «التجريدية الصافية» ولوحاته معروفة باسمه. (التحرير)

جزءاً من بليون من المتر) تقريباً، أما صبغ الموجات المتوسطة M فيمتص الضوء بشكل أعظمي عند طول الموجة 530 نانومتر تقريباً، في حين يمتص صبغ الموجات الطويلة L الضوء بشكل أعظمي عند طول الموجة 560 نانومتر. (وفي السياق نفسه، فإن أطوال الموجات 470 و 520 و 580 نانومتر تتوافق مع الألوان التي يميزها الإنسان العادي كألوان زرقاء، خضراء، صفراء على التوالي).

تتوضع هذه الأصبغة، التي يتكون كل منها من بروتين يشكل معقداً مع مركب ممتص للضوء من مشتقات فيتامين A، في الغشاء السيتوبلازمي للخلايا المخروطية؛ وهذه هي خلايا عصبية مستقبلية للضوء في شبكية العين وسميت كذلك بسبب شكلها المستدق. فعندما يمتص صبغ ما الضوء، فإنه يتسبب في سلسلة من الأحداث الجزيئية التي تؤدي إلى تنبيه الخلية المخروطية. وهذا التنبيه بدوره يُفعل الخلايا العصبية الأخرى في الشبكية التي تنقل في نهاية المطاف الإشارة على طول العصب البصري إلى الدماغ.

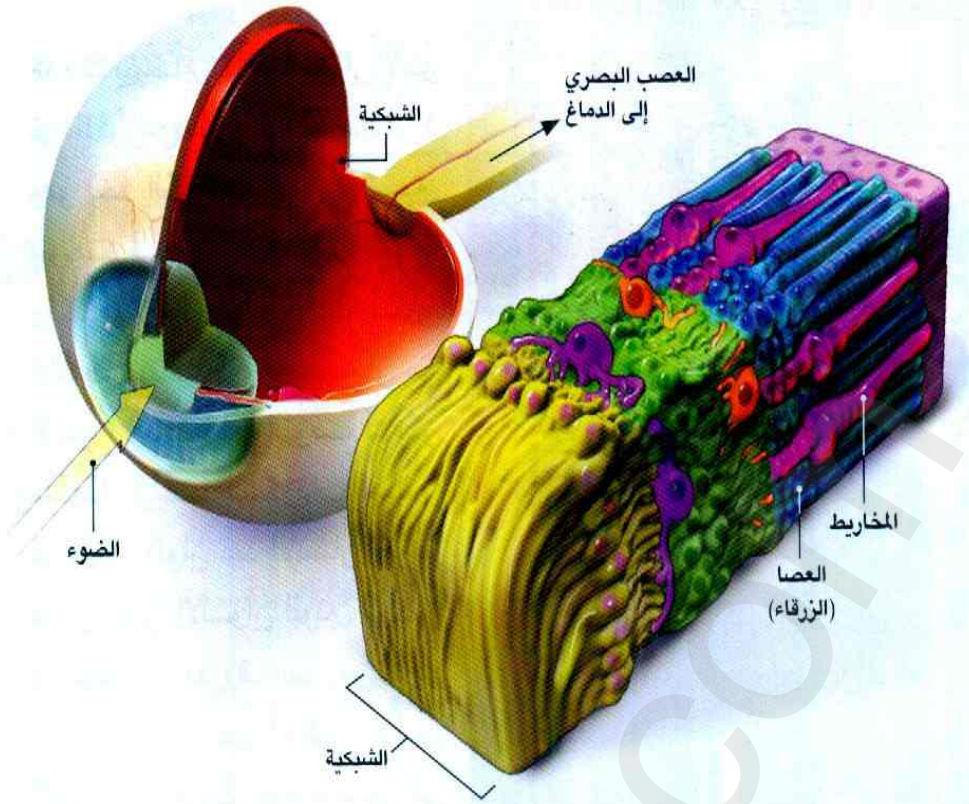
ومع أن أطراف امتصاص أصبغة المخاريط معروفة منذ فترة طويلة، إلا أن هذه الأصبغة لم تكن معروفة حتى عام 1980 حين تمكن (حناانز) - أحد كاتبين هذا البحث) من تحديد جينات (مورثات) genes الأصبغة البشرية human pigments ومن تحديد تسلسل الأحماض الأمينية التي تُشكل بروتين كل صبغ (من تسلسل الدنا DNA في هذه الجينات). وقد أظهر تسلسل الجينات أن الصباغين الضوئيين M و L متطابقان تقريباً. كما أظهرت التجارب اللاحقة أن الاختلاف في الحساسية الطيفية بينهما ناجم عن استبدال ثلاثة أحماض أمينية فقط من أصل الأحماض الأمينية الثلاثئة والأربعة والستين التي يصاغ منها كل من الصباغين.

كما أظهرت التجارب أن جيني الصباغين

recombination، ويؤدي أحيانا التبادل غير المنتظم (غير المتكافئ) للمادة الوراثية إلى إنتاج كروموسوم يمتلك نسحا إضافية لجين واحد أو أكثر. وفيما بعد، تقوم عملية الانتخاب (الاصطفاء) الطبيعي natural selection بالمحافظة على الطفرات المفيدة التي ظهرت في تلك الجينات المتضاعفة. وبذلك وبنزعة البقاء للأصلح، فإن الطفرات المفيدة تستمر وتنتقل (وتعبر) إلى الأجيال المستقبلية وتنتشر بين الأفراد أو السلالات.

بالعودة إلى موضوع رؤية اللون لدى الثدييات الرئيسية، فقد تكون خاصية ثلاثية الألوان المعتمدة على الصباغين الضوئيين M و L الجديدين جنبا إلى جنب مع الصباغ S قد مُنحت ميزة اصطفائية مفضلة على خاصية ثنائية الألوان في بيئات معينة. وعلى سبيل المثال، فإن ألوان الفاكهة الناضجة تبدو مغايرة للون أوراق النبات الخضراء المحيطة بها، ولكن ثنائيات الألوان هي أقل قدرة على تمييز هذا التباين لأن حساسيتها لتمييز فروق الألوان في مناطق ألوان الطيف الأحمر والأصفر والأخضر ضعيفة. وعلى الأرجح، فإن تحسين القدرة على تمييز الفاكهة الصالحة للأكل يساعد على استمرار بقاء الأفراد الذين يحملون الطفرات المسؤولة عن الرؤية الثلاثية الألوان، ويؤدي إلى انتشار تلك الجينات الطافرة في مجتمعات الكائنات الحية.

تبدو الآليات التي ذُكرت أعلاه حول تضاعف الجين المتبوع بطفرة مؤدية إلى اختلاف في تتالي الدنا كتفسير منطقي لتطور جينات الصباغين M و L عند الرئيسيات، لأنه تم تعرف هذه السلسلة من الأحداث في مجموعات أخرى من الجينات. لنأخذ، على سبيل المثال، الجينات التي تكود الخضاب (الهيموغلوبين)، وهو البروتين الذي يحمل الأكسجين في الدم. يبدو أن جينات الخضاب الجنيني الذي يبدأ إنتاجه في الشهر الثاني من الحمل داخل الرحم وجينات الخضاب



شبكية العين : طبقة من الخلايا العصبية في الجزء الخلفي من العين، تُرسل المعلومات البصرية إلى الدماغ عن طريق العصب البصري. وتعتمد رؤية الألوان على المخاريط : وهي خلايا حسية مُستدقة تحوي أصبغة حساسة للضوء. تعمل الخلايا الأخرى الحساسة للضوء والتي تدعى العصي rods - في الضوء الخافت ولا تشارك عادة في رؤية الألوان. تتوضع هذه العصي والمخاريط التي تعرف معا باسم المستقبلات الضوئية، خلف أنواع أخرى من الخلايا التي تدعم عملية الرؤية.

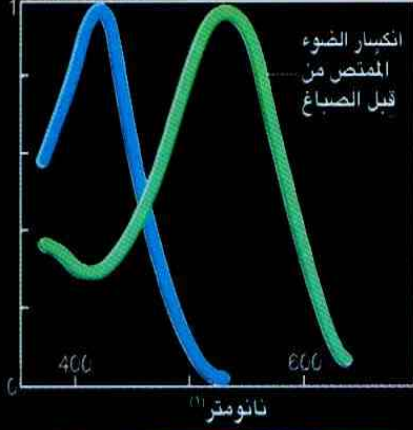
صباغا واحدا فقط طويل الموجة، وهو يشبه الأصبغة الطويلة الموجة L الموجودة لدى الثدييات الرئيسية. ويقع جين الصباغ الطويل الموجة هذا لدى الثدييات غير الرئيسة أيضا على الكروموسوم X. وقد أثارت هذه الميزات إمكانية أن تكون جينات صباغي الموجات الطويلة لدى الثدييات الرئيسية قد ظهرت أولا في الأنسال الأولى للثدييات الرئيسية كما يلي: تضاعف جين صباغ الموجات الطويلة لدى الثدييات كروموسوم X واحد، ومن ثم أدى حدوث طفرات mutations في إحدى أو كلتا نسختي الجين السلفي المرتبطة بالكروموسوم X، إلى إنتاج صباغين متماثلين تماما لهما مجالان مختلفان من الحساسية الطيفية - هما الصباغان M و L.

إن الآلية المعروفة لتضاعف الجين بهذا الشكل تحدث أثناء تشكل البويضات والنطاف (الحيوانات المنوية). فعندما يحدث الانقسام الخلوي للبويضات والنطاف، يحدث تبادل أجزاء من أزواج الكروموسومات بعملية تُسمى التاشيب (إعادة التركيب)

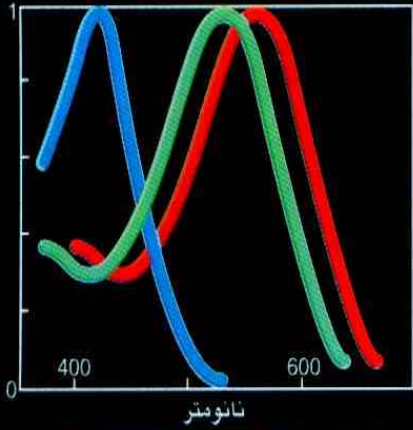
## نمطان لرؤية الألوان لدى الثدييات (\*\*)

إن أغلب الثدييات تمتلك خاصية الرؤية الثنائية الألوان، أي إن رؤيتها للألوان تنتج من نوعين فقط من الأصبغة البصرية (الصورة العلوية): أحدهما يمتص الموجات الضوئية القصيرة بشكل اعظمي (المنحنى البياني الأزرق) والآخر أكثر حساسية للموجات الضوئية الطويلة (المنحنى البياني الأخضر). ولكن البشر وبعض الرئيسيات الأخرى لديها رؤية ثلاثية الألوان Trichromacy كما في (الصورة السفلية)، حيث ترى ألوانا أكثر لأنهم يستخدمون ثلاثة أنواع من الأصبغة: صباغ الموجات القصيرة (المنحنى البياني الأزرق) ونوعين من الأصبغة للموجات الطويلة (المنحنيان البيانيان الأحمر والأخضر).

ثنائي الألوان .



ثلاثي الألوان .



لتفسير هذه الظاهرة الغريبة درس بعض الباحثين عدد وترتيب جينات الصباغ في الخلية المخروطية لدى قرود العالم الجديد. وقد ظهر أن لدى معظمها جين واحد لصباغ الموجات القصيرة (يقع على كروموسوم غير جنسي)، كما أن لديها جينا واحدا لصباغ الموجات الطويلة، يقع على الكروموسوم X. وبتعبير آخر، فإن الصفة الوراثية الطبيعية للأصبغة البصرية عندها شبيهة بمقابلاتها عند الثدييات ذات خاصية الرؤية الثنائية

## فوائد التطور؟ (\*\*\*)

تتباين ألوان الفاكهة الناضجة مع أوراق النبات الأخضر المحيطة بها، ويمكن لخاصية ثلاثية الألوان أن تميز مثل هذا التباين أفضل مما تفعله خاصية ثنائية الألوان. فعلى الأرجح أن تطوير القدرة على تمييز الفاكهة الصالحة للأكل عند الأفراد ثلاثية الألوان يساعد على استمرار بقاء الأفراد ويؤدي إلى انتشار جينات الرؤية الثلاثية الألوان لدى مجتمع الرئيسيات.



الكهلي، قد نشأت عن تضاعف جين سلفي مفرد، طرأت عليه لاحقا طفرة أنتجت أنماطا متغايرة variants من الخضاب متباينة في ألونها للأكسجين. وبشكل مماثل، فإن الكلوبولينات المناعية - وهي البروتينات التي تتواسط استجابة الجهاز المناعي بالأجسام المضادة - تكون متنوعة جدا وتنتج من تضاعف جين سلفي مفرد.

## طريقان للرؤية الثلاثية الألوان (\*)

إلا أن القصة الحقيقية لتطور خاصية ثلاثية الألوان عند الرئيسيات صارت أكثر تعقيدا وتشويقا. إذ أتى الدليل الحاسم من اكتشاف أليتين جينيتين (وراثيتين) مختلفتين للرؤية الثلاثية الألوان عند الرئيسيات، الأولى عند الرئيسيات العالم القديم (المجموعة التي تطورت في صحارى إفريقيا وآسيا وتشمل الكييون gibbons والشمبانزي والغوريلا والإنسان)، والثانية عند الرئيسيات العالم الجديد (الأنواع الموجودة في وسط وشمال أمريكا مثل المارموس marmosets والتامارين tamarins والقرود السنجاب).

يحمل الإنسان وغيره من الرئيسيات العالم القديم جينات الصباغين M و L على كل من الكروموسومين X الخاصين بها، ومن ثم يمتلك الإنسان وهذه الرئيسيات خاصية الرؤية الثلاثية الألوان. ولكن عند فحص رؤية الألوان عند الرئيسيات العالم الجديد خلال العديد من العقود الماضية، لاحظ أحد كتاب هذا البحث (جاكوبز) أن خاصية الرؤية الثلاثية الألوان موجودة فقط لدى مجموعة فرعية من الإنثا. كما أظهرت الفحوصات أن جميع ذكور الرئيسيات العالم الجديد وثلاث إنثاته تقريبا تبدي نقصا في حساسيتها لتمييز الألوان عند الأطوال الموجية المتوسطة والطويلة، وهذا مطابق تماما لخاصية ثنائية الألوان. وفي المحصلة، نخلص إلى أن خاصية ثلاثية الألوان ليست ظاهرة عامة عند جميع الرئيسيات.

Two Roads to Trichromacy (\*)  
Two Kinds of Mammalian Color Vision (\*\*)  
Evolutionary Advantage (\*\*\*)

(١) الخط البياني الأفقي في الرسمين بالنانومتر لقياس طول الموجات الضوئية. (التحرير)

تصميمان للرؤية  
عند الرئيسيات<sup>(1)</sup>

نوع رؤية الألوان = جين صباغ طويل الموجة + جين صباغ قصير الموجة

رئيسيات العالم القديم	ذكور	إناث	ثلاثية الألوان
رئيسيات العالم القديم	<p>جينات صباغ لكل كروموسوم X</p> <p>لا يوجد جين صباغ على الكروموسوم Y</p>	<p>ثلاثية الألوان</p>	
رئيسيات العالم الجديد	<p>الليل صباغي واحد على كل كروموسوم X</p> <p>إذا احتوى كل من الكروموسومين X على الأليل صباغ متساوية فبئس ثنائية الألوان</p> <p>إذا احتوى كل من الكروموسومين X على الأليل صباغ مختلفة فهبئس ثلاثية الألوان</p>	<p>ثلاثية الألوان</p>	

تختلف الأسس الوراثية للرؤية للثلاثية الألوان لدى رئيسيات العالم القديم عنها في رئيسيات العالم الجديد، فالجين المكوِّد encoding لصباغ الموجات القصيرة (الأزرق) يتوضع على كروموسوم غير جنسي. كما تمتلك رئيسيات العالم القديم جينين صبغيين للموجات الضوئية الأطول (الأحمر والأخضر) على كل كروموسوم X. وبذلك يمتلك الذكور X و الإناث X X ثلاثة جينات للأصبغة، ومن ثم خاصية الرؤية الثنائية الألوان.

لدى رئيسيات العالم الجديد ثلاثة أنماط مختلفة من الأليل alleles<sup>(2)</sup> الجين المتوضع على الكروموسوم X لصباغ الموجات الطويلة في جميعة pool جيناتهم (الأحمر، الأصفر والأخضر)، إلا أن كلا من كروموسومات X يحمل الأليل واحد فقط من هذه الأليل. نتيجة لذلك، فإن الإناث التي لديها الأليل صباغ متباينة على كلا الكروموسومين X هي فقط التي تمتلك خاصية الرؤية الثلاثية الألوان.

أنثى القرد السنجاب - الأنتى فقط - يمكن لها أن ترث أليلين مختلفين أحدهما عن الآخر بطول الموجة الضوئية (واحدة على كل كروموسوم - X)، وبذلك فهي تكتسب خاصية ثلاثية الألوان. إلا أن ثلث الإناث تقريبا سترث أليل الصباغ نفسه على الكروموسومين X، وتكون في النهاية ذات خاصية ثنائية الألوان، مثل الذكور القليلي الحظ. يمكن للمرء أن يفكر في نظام ثلاثية الألوان لدى رئيسيات العالم الجديد على أنه نسخة الإنسان المسكين أو بعبارة أدق نسخة الإناث المسكينات من خاصية الرؤية الثلاثية الألوان الموجودة بشكل شامل لدى رئيسيات العالم القديم (انظر المُوَطر أعلاه).

إن التباين في رؤية الألوان بين رئيسيات العالم الجديد والقديم يفتح نافذة على تطور رؤية اللون في كلتا المجموعتين. فقد بدأت أنساب رئيسيات كل من العالمين القديم والجديد بالتباعد (بالانفصال) عن بعضها بعضا قبل نحو 150 مليون سنة، مع الانفصال التدريجي لقارتي إفريقيا وأمريكا

الألوان، إذن كيف يمكن لأي منها أن يصبح ثلاثي الألوان؟

الإجابة هي أن جميعة جينات<sup>(1)</sup> gene pool رئيسيات العالم الجديد تتضمن متغيرات عدة أو الأليل<sup>(2)</sup> alleles لجين الصباغ المرتبط بالكروموسوم X. نسخ مختلفة بتتال مُعدَّل قليلا في تسلسل الدنا. تحدث التباينات في الأليل في كثير من الجينات، ولكن الاختلافات الصغيرة في تتالي الدنا بين الأليل نادرا ما تترجم إلى اختلافات وظيفية. إلا أن الأليل المتباينة للأصبغة المرتبطة بالكروموسوم X في رئيسيات العالم الجديد، أدت إلى ظهور أصبغة ذات حساسية طيفية مختلفة. فعلى سبيل المثال، تمتلك الأنواع النموذجية من رئيسيات العالم الجديد مثل قروود السنجاب ثلاثة أليل لجين صباغ المخروط المرتبط بالكروموسوم X في تجميعة جيناتها: إحداها مكودة لبروتين مشابه للصباغ M عند البشر، والثانية مكودة لبروتين مشابه للصباغ L عند البشر أيضا، والثالثة مكودة لصباغ تقع خاصية امتصاصه للضوء في الوسط بين الصباغين الأول والثاني.

بامتلاكها كروموسومين اثنين X فإن

رئيسيات  
العالم القديم<sup>(\*\*)</sup>

تطورت في إفريقيا وآسيا منذ ملايين السنين، وهي تضم اليوم القروود العليا (الإنسان، الأورانغ أوتان، الغوريلا، البونوبو والشمبانزي)، إضافة إلى الغيبون واللانغور والقرد المكاك والماندريل. وقد انعزلت رئيسيات العالم القديم عن رئيسيات العالم الجديد - وسط وجنوب أمريكا - عندما أصبحت قارتي إفريقيا وأمريكا الجنوبية منفصلتين تماما قبل نحو 40 مليون سنة.



الميمون  
Mandrill  
هو قرد  
إفريقي  
ضخم

(\*) Two Designs for Primate Vision  
(\*\*) Old World Primates  
(1) أو مجموعة الجينات.

(2) جمع الأليل allele: أحد جينين متغيرين يرمزان إلى الصفة نفسها.

(التحرير)



القرود  
السنجابي  
ذو البطن  
الأبيض

## قردة العالم الجديد (\*)

توجد في وسط وجنوب أمريكا وتميل إلى أن تكون أصغر من مثيلاتها في العالم القديم. تضم أنواعا أو أجناسا مثل مارموسيت، تامارين، قرد صغير طويل الذيل، قرد عنكبوتي، قرد سنجابي، قرود هولر، وقرود كاپوتشين ذي القنسوة.



تلك التغيرات في الألائل كتلك الموجودة في رئيسيات العالم الجديد حاليا كانت عبارة عن حالة بدائية ظهرت عند السلف المشترك لكلتا المجموعتين، وكان ظهورها هو الخطوة الأولى باتجاه خاصية ثلاثية الألوان لكليهما (انظر الموتر في هذه الصفحة). وقد تكون الألائل الأصبغة المختلفة ظهرت عبر سلسلة من الطفرات المتعاقبة في جين صباغ الموجات الطويلة قبل أن يحصل الانفصال بين سلالات رئيسيات العالم القديم والجديد ببضع الوقت. (نحن نعتقد أن صباغ الموجات المتوسطة كان جزءا من هذه المتمة البدائية، لأن سلسلة الأحماض الأمينية فيه تحوي مجموعة من التغيرات الثلاثة في السلسلة التي تميز الصباغ L من الصباغ M ولأن امتصاصها للطيف يقع في الوسط بينهما).

New World Monkeys (\*)

How Primate Trichromacy Evolved (\*\*)

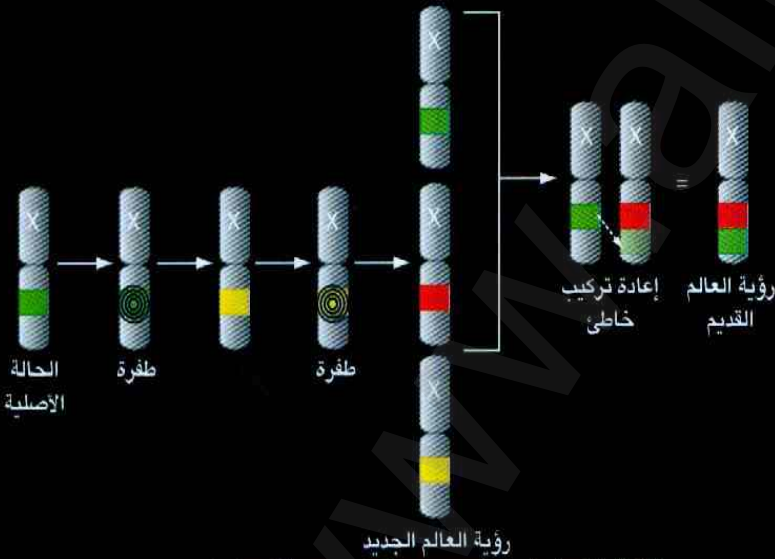
الجنوبية عن بعضهما، ليكون انعزال صفاتها الوراثية قد اكتمل قبل نحو 40 مليون سنة. قد يتوقع المرء أن ألبتي خاصية ثلاثية الألوان لسلالات العالمين القديم والجديد قد تطورتا بشكل مستقل، بعد انفصال سلالات العالم القديم عن سلالات العالم الجديد. ومن الممكن أن كلتا المجموعتين قد بدأتا بنمط ثنائي الألوان، بمتمة ذات صباغين أحدهما ذو موجة طويلة والآخر ذو موجة قصيرة. قد يكون جين صباغ الموجة الطويلة عند رئيسيات العالم القديم خضع للتضاعف ومن ثم لاختلاف أو لتغير في تتاليه كما ذكرنا سابقا. أما في رئيسيات العالم الجديد فقد يكون جين صباغ الموجة الطويلة تعرض لتغير طفيف في تسلسله، مع طفرات ناجحة أنتجت ألائل متنوعة لأصبغة للموجات الضوئية الطويلة ومن ثم بقيت سائدة لدى البشر.

إن مقارنة سلاسل الأحماض الأمينية للأصبغة البصرية المتوضعة على الكروموسوم X تحوي بسيناريو آخر. في كل من رئيسيات العالم القديم والجديد تشترك جميع الأصبغة M في مجموعة من ثلاثة أحماض أمينية تُعطي أعلى حساسية طيفية عند 530 نانومتر، في حين تشترك جميع الأصبغة L في مجموعة أخرى تُعطي أعلى حساسية طيفية عند 560 نانومتر. وقد مكنتنا دراسة أطراف الامتصاص لأصبغة أخرى ذات موجات طويلة من التوصل إلى أن التغيرات الحاصلة في العديد من الأحماض الأمينية قد تزيح الحساسية العظمى لهذه الطائفة من الأصبغة إلى أطوال موجية أقصر أو أطول. إذن، يبدو من المستبعد أن تتقاطع رئيسيات العالمين القديم والجديد فيما بينها وبشكل استقلالي بخاصية الاعتماد على مجموعات متطابقة من الأحماض الأمينية لإزاحة حساسية أصبغة الأطوال الموجية الطويلة. وبدلا من ذلك، يبدو الأكثر منطقية أن

## [اكتشافات مذهلة]

## كيف تطورت رؤية ثلاثية الألوان عند الرئيسيات (\*\*\*)

تبين مقارنة الأسس الوراثية لرؤية اللون عند رئيسيات العالمين القديم والجديد خطوات التطور الرئيسية التي أدت إلى رؤية ثلاثية الألوان في بعض إناث قرود العالم الجديد وعند كلا الجنسين في رئيسيات العالم القديم.



(الألائل المتوضعة على كروموسوم X في جميعة الجينات)

معزولة عن بعضها بعضا حدث خلال ما في عملية إعادة التركيب - العملية التي يحدث فيها تبادل أجزاء من الكروموسومات أثناء تشكل البويضات والنطاف - في إناث العالم القديم أدى إلى توضع اليدين مختلفين معا على الكروموسوم X نفسه (أقصى اليمين في الصورة). ولأن هذه الحالة أدت إلى ظهور صفات اصطفائية جيدة عند الذكور كما عند جميع الإناث، فقد أصبحت النمط المعياري عند رئيسيات العالم القديم الحالية.

عند السلف المشترك لكل من رئيسيات العالم القديم والجديد، خضعت الألائل السلفية لجين صباغ الموجات الطويلة المرتبطة بالكروموسوم X لطفرات ناجحة (الأخضر في أقصى اليسار) أدت إلى الحصول على ثلاثة الألائل صباغ للموجات الطويلة في جميعة الجينية gene pool عندها (أخضر/أصفر/أحمر) وبقيت هذه التغيرات في الرئيسيات الحديثة للعالم الجديد وبعد أن أصبحت سلالات العالمين القديم والجديد

العشوائية في الشبكية<sup>(\*)</sup>

تحتوي كل خلية مخروطية جينات لثلاثة أصبغة لونية، لكنها تختار واحدا فقط من الثلاثة لتكون فعالة وتعطل الاثنى الباقيين. إن العملية التي تتحكم في انتقاء جين صباغ الموجات القصيرة غير معروفة بالتفصيل، ولكن الآليات التي تحدد انتقاء احد جيني صباغ الموجات الطويلة تبدو عشوائية. كما يبدو ان توزع مخاريط الموجات الطويلة في الشبكية عشوائي أيضا.

القرعة تحكم في العالم الجديد.



إن الاصطفاء الطبيعي لجين صباغ الموجات الطويلة عند رئيسيات العالم الجديد يتم بعملية تعطيل الكروموسوم X. إذ تقوم الخلية الأنتوية عشوائيا بتعطيل احد الكروموسومين X في مرحلة مبكرة أثناء الحياة الجنينية. وإذا كانت الأنتى تحمل الأتل صباغ مختلفة على الكروموسوم X لديها؛ فإن تعطيل احد الكروموسومين في كل خلية سوف ينتج فسيفساء من مخاريط الموجات الطويلة.

المصادفة في العالم القديم.



لدى رئيسيات العالم القديم نوعان من جينات صباغ الموجات الطويلة على كل كروموسوم X. لذا، فإن الخطوة التالية ضرورية وهي اختزال الأنماط الصبغية إلى واحد فقط في كل مخروط. إن عملية تعطيل الكروموسوم X تلغي فعالية احد الكروموسومين في خلايا الإناث، عندها وفي خلايا كل من الجنسين، يتفاعل جين منظم يدعى منطقة التحكم الوضعي (LCR)<sup>(1)</sup> بشكل عشوائي مع جين واحد فقط لصباغ الموجات الطويلة، مؤديا إلى تفعيل هذا الجين دون سواء، مما يؤدي أيضا إلى نمط الفسيفساء العشوائي للخلايا المخروطية.

عندها وبعد أن انفصل كل من نوعي الرئيسيات حصل خلل نادر في الإناث من نسل سلالات رئيسيات العالم القديم اللواتي يحملن نوعين مختلفين من آائل جين صباغ الموجات الطويلة. هذه الحوادث النادرة أدت إلى توضع الأليل M إلى جانب الأليل L على الكروموسوم X المفرد، مما سمح باتساع نطاق خاصية ثلاثية الألوان لتشمل الذكور كما هي عند جميع الإناث. وقد منح هذا التجديد الجيني حامله أفضلية في عملية الاصطفاء، حيث اختفى الكروموسوم X الذي يحمل جينا واحدا فقط لصباغ الموجات الطويلة من الجمعية الجينية لرئيسيات العالم القديم. واستمر النظام البدائي لآائل الأطوال الموجية الثلاثة الأطول في الرئيسيات المنعزلة عن بعضها جغرافيا ووراثيا.

## دور العشوائية

(في تطور رؤية الألوان)<sup>(\*\*)</sup>

إحدى الملاحظات المثيرة للدهشة التي تتطوي عليها نتائجا في رئيسيات العالم القديم والجديد تتعلق بدور العشوائية في خاصية ثلاثية الألوان. ولا نشير هنا إلى الطفرات الجينية العشوائية التي أدت منذ البداية إلى إتمام الجينات المعطية لخاصية ثلاثية الألوان. وقد وجد علماء الأحياء أنه عادة حالمًا تتطور سمة مفيدة بهذه الطريقة المعتمدة على المصادفة تصبح عادة هذه السمة ثابتة hardwired بحيث إن العمليات الخلوية الخاضعة لبرمجة محددة سلفًا تنسق بدقة تطور هذه السمة في الأفراد. ومع ذلك، يبدو أن للحوادث العشوائية في كل عضوية وحتى في كل خلية مخروطية نامية دورا كبيرا بل أساسيا من أجل رؤية اللون عند الرئيسيات.

لشرح كيف ساعدت العشوائية على

Randomness in the Retina (\*)  
The Role of Randomness (\*\*) locus control region (1)



## رؤية ألوان خارقة؟<sup>(\*)</sup>

لدى بعض النساء أربعة أنماط من الأصبغة البصرية بدلا من ثلاثة. نتج الصباغ الرابع من طفرة حدثت في أحد جينات صباغ الموجات الطويلة المتوضع على الكروموسوم X، ويتميز هذا الصباغ بإزاحته للحساسية الطيفية للشبكية. إلا أنه مازال قيد الدراسة فيما إذا كان هذا الإنزيم يخلق القدرة على إدراك مجال أوسع من طيف الألوان، وهكذا فإن الدراسات حول رؤية اللون إلى هذا الوقت لم تقدم دليلا قاطعا عن وجود حالات الرؤية الرباعية اللون، كما أن الأشخاص الذين يمتلكون هذه القدرة (وإن وجدوا) لا يُدركون بالضرورة امتلاكهم لهذه الصفة البصرية الشاذة.

أن تحتوي كل خلية مخروطية على نوع واحد من الصباغ ولا بد للمخاريط التي تحتوي على أصبغة مختلفة أن تصطف إلى جانب بعضها بعضا بطريقة فسيفسائية. في الواقع، إن كل خلية مخروطية في شبكية الرئيسيات تحوي نمطا واحدا فقط من الأصبغة البصرية، كما لا بد لمختلف أنماط المخاريط من أن تصطف بالضرورة فسيفسائيا. ومع ذلك، فإن كل خلية مخروطية في الرؤية الثلاثية الألوان تحوي جينات للأصبغة الثلاثة جميعها. إلا أنه ليس واضحا تماما كيف تقرر الخلية المخروطية التعبير عن جين صباغ واحد.

تقوم الخلايا بتشغيل جيناتها أو التعبير عن هذه الجينات عن طريق عوامل انتساخ، وهي بروتينات خاصة مرتبطة بالدنا متوضعة قرب منطقة تنظيم تُدعى المحرض، وبالتالي تُطلق سلسلة من التفاعلات المؤدية إلى اصطناع البروتين المكوّن بالجين المعين. يبدو أنه خلال التطور الجنيني تقوم عوامل الانتساخ بتنشيط جين الصباغ S في المستقبلات الضوئية للموجات القصيرة. كما أن بعض العمليات غير المعروفة تمنع التعبير الجيني (المورثي) لأصبغة الأطوال الموجية الطويلة L.

ولكن هناك آلية إضافية تتحكم في التعبير الجيني للأصبغة في مخاريط الموجات الطويلة عند رئيسيات العالم الجديد، وهذه الآلية تتضمن عمليات ذات طبيعة عشوائية. وفي إناث رئيسيات العالم الجديد التي تمتلك الأليل أصبغة مختلفة على كل من الكروموسومين X، فإن اختيار الأليل الذي سيعبر عنه من قبل خلية مخروطية معينة يعتمد على عملية تشبه بعشوائيتها رمي قطعة النقد تُعرف بتعطيل أو إخماد الكروموسوم X-inactivation X. وبهذه العملية تقوم كل خلية عند الأنثى بالتعطيل العشوائي لفعالية أحد الكروموسومين X لديها في مرحلة مبكرة من النمو. إن تعطيل

إنتاج خاصية ثلاثية الألوان لا بد من أن نراجع كيفية قيام الخلايا المخروطية بنقل المعلومات حول اللون إلى الدماغ. نجد أنه على الرغم من كون خاصية ثلاثية الألوان ضرورية للرؤية الثلاثية الألوان؛ فإنها ليست إلا شرطا أوليا. في حين أن الخطوة التالية تشمل المعالجة العصبية للإشارات المكونة من قبل المستقبلات الضوئية المختلفة. هذه الخطوة حاسمة؛ لأن الخلايا المخروطية المفردة لا يمكن لها أن تنقل معلومات محددة حول الطول الموجي. إن تنبيه كل مستقبل ضوئي يمكن أن يحرض بمجال متنوع من الأطوال الموجية، ولكن المخروط لا يمكنه أن ينقل الإشارة الخاصة بتحديد الأطوال الموجية التي قام بامتصاصها ضمن الحزمة. على سبيل المثال قد تظهر الخلية المخروطية الاستجابة ذاتها سواء تم تنبيهها بموجة 100 فوتون<sup>(1)</sup> photons التي تمتصها بشكل جيد أو بموجة 1000 فوتون التي تمتصها بشكل ضعيف. وللتمييز ما بين الألوان لا بد للجهاز البصري من أن يقوم بالمقارنة بين استجابات المخاريط المتجاورة التي تمتلك أنواعا مختلفة من الأصبغة.

لتحقيق هذه المقارنات على نحو أمثل يجب

تعلم الفار المعدل جينا (وراثيا) التوجه إلى اللوحة المختلفة باللون عن اللوحتين الأخرين، مما يبين أنه قادر على رؤية خلال اللون البرتقالي الذي ليس بمستطاع الفئران الطبيعية أن تميزه من الأزرق كونها ثنائية الألوان. اكتسب الفار هذه القدرة لأنه يحمل جينا بشريا للصباغ البصري للموجات الطويلة إضافة إلى جيني صباغيه الأصليين (الذين يمتلكهما). وثبتت هذه التجربة المرونة الرائعة (القدرة على التكيف) لدماغ الثدييات حيث إن بإمكان الفار أن يستعمل هذا الصباغ الجديد من دون امتلاك خلايا عصبية خاصة بتفسير إشارات.



(\*) Super Color Vision?

(1) وحدة الكم الضوئي. (التحرير)



هذا التفاعل بدقة، ولكن الدلائل الحالية تُرجح أن هذا الاختيار قد يكون عشوائياً.

إذا كان هذا التداخل بين المنطقة LCR والمحفز هو فعلاً الذي يحدد التعبير الجيني للصبغ في الخلايا المخروطية، وإذا كان هذا عشوائياً فعلاً؛ إذن يكون توزيع المخاريط M و L في أي منطقة من الشبكية عند رئيسيات العالم القديم مهما كانت صغيرة عشوائياً أيضاً. وأظهرت الدراسات التي تمت من قبل <D> وويليامز وزملائه [من جامعة روشيستر] أنه ضمن حدود الإمكانيات التقنية للطرق الحالية لوضع خرائط توزيع الخلايا المخروطية، فإن هذا التنبؤ يبقى قائماً.

### الرسام العرضي<sup>(\*)</sup>

تشير الدراسات التي تبحث في أساس رؤية الألوان عند الرئيسيات إلى وجود آلية معينة عالية المرونة (مطواعة) لرؤية الألوان ذات الموجات الطويلة في الشبكية والدماع. وعلى الرغم من وجود دارات خاصة لمقارنة المعلومات البصرية الآتية من المخاريط S، بالإشارات الآتية من مخاريط الموجات الطويلة، فإن كلا من الدماغ والشبكية يبدو ارتجالياً (عفوياً) في مقارنة الإشارات الآتية من المخاريط M بتلك الآتية من المخاريط L. وعلى وجه الخصوص يبدو أن الجهاز البصري يُميز بين هذه المخاريط بالتجربة فقط أي بمراقبة استجابة المخاريط للمنبهات البصرية.

وأكثر من ذلك، يبدو أن الطريق العصبي الرئيسي الذي ينقل الاستجابات من مخاريط الموجة الطويلة ليس مكرساً على وجه التحديد لرؤية الألوان فقط. وعلى الأرجح، فإن القدرة على استخلاص المعلومات عن اللون من قبل المخاريط M و L قد تكون حدثاً جيداً حصل مصادفة (عرضياً) من قبل الجهاز العصبي القديم المسؤول عن الرؤية المكانية العالية

The Accidental Colorist (\*)

الكروموسوم X يضمن أن أليلا صباغيا واحدا سوف يتم التعبير عنه (أي إن نمطا واحدا من الأصبغة سوف يظهر) في أي خلية مخروطية ذات الموجات الطويلة. ولأن العملية عشوائية - فإن نصف العدد الكلي للخلايا يقوم بالتعبير عن جينات مكودات في أحد الكروموسومين X، في حين يقوم النصف الآخر بالتعبير عن جينات مكودات في الكروموسوم X الثاني. كما يضمن أيضاً تمازج مخاريط الموجات الطويلة عند إناث رئيسيات العالم الجديد في جميع أنحاء الشبكية ضمن فسيفساء تحقق الرؤية الثلاثية الألوان.

إن تعطيل الكروموسوم X يحدث في جميع الثدييات، ودوره الأساسي هو المحافظة على بقاء النوع ومن دونه فإن الخلايا الأنثوية سوف تستعمل كلا الكروموسومين X لإنتاج البروتينات مما يؤدي إلى إنتاج كميات مختلفة من البروتينات في كلا الجنسين وهذا يؤدي إلى إضعاف تطور أحد الجنسين أو كليهما. ولكن بما أن رئيسيات العالم القديم لديها كلا جيني الصباغ M و L على كل كروموسوم X، فإن عملية تعطيل كروموسوم X وحدها لا تقلص التعبير الجيني لجين صباغ واحد فقط لكل خلية مخروطية في هذه الحيوانات. لذا لا بد من وجود آلية أخرى تؤدي دورا هنا.

تُظهر دراسة قام بها <ناتانز> أن ما يُحدد كون أي من جيني الصباغ المرتبط بالكروموسوم X سيعبر عنه في خلية مخروطية عند رئيسيات العالم القديم هو تسلسل الدنا المجاور والمسمى منطقة التحكم الموضوعي LCR. من المحتمل أن الاختيار يتم أثناء مرحلة النمو، عندما تتفاعل المنطقة LCR في كل خلية مخروطية مع واحد - وواحد فقط من مُحفزات جيني الصباغ المجاورة إما للصبغ M أو L وليس لكليهما - يحدث تشغيل ذلك الجين. لم يتم بعد توصيف واضح لتفاصيل

### المؤلفان



Jeremy Nathans Gerald H. Jacobs

حجاكوبس > هو أستاذ بروفيسور باحث في قسم علم النفس ومعهد أبحاث العلوم العصبية بجامعة كاليفورنيا، سانتا باربارا. وهو مؤلف لأكثر من 200 مقال وفصل في كتب حول الجهاز البصري، وقد اكتشف الآلية الجينية (الوراثية) لظهور الرؤية الثلاثية الألوان عند رئيسيات العالم الجديد. <ناتانز> أستاذ بروفيسور في أقسام: علم الأحياء وعلم الأحياء الجزيئي وعلم الوراثة والعلوم العصبية وطب العيون في كلية الطب بجامعة جون هوبكنز، ويبحث في معهد هاورد هيمز الطبي، وقد عمل على دراسة تسلسل جينات الأصبغة البصرية عند البشر، وتركيب البروتينات المقابلة لهذه الجينات.

الدقة والتي تطورت إلى إمكانية تمييز حدود الأشياء المرئية وبعدها عن الناظر. يُشير <J. مولون> [من جامعة كامبريدج] إلى أن الرؤية المكانية العالية الدقة لدى الرئيسيات تتم بواسطة المخاريط ذات الموجات الطويلة، وتنطوي على المعالجة العصبية نفسها التي تتم من خلالها رؤية الألوان ذات الموجات الطويلة. وهذا يعتبر تشابهاً بين تنبيه مخروط واحد من النوع L أو M، مع متوسط الإثارة الناجمة عن تنبيه عدد كبير من المخاريط M و L المتجاورة. وحتى الآن لم يُكتشف أي دارات مستقلة خاصة برؤية اللون بواسطة الموجات الطويلة، وربما لا حاجة إلى وجود أي من هذه الدارات، وعلى هذا يمكن اعتبار الرؤية الثلاثية الألوان وكأنها جزء عفوي من منظومة الرؤية المكانية الموجودة مسبقاً.

إن فرضية المرونة العصبية في رؤية الألوان تقودنا إلى تساؤل فضولي. ولنا أن نتصور أن الخطوة الأولى في تطور خاصية ثلاثية الألوان عند الرئيسيات تتمثل بظهور أليل ثانٍ لصبغ الموجات الطويلة على الكروموسوم X في إناث السلف لجميع الرئيسيات الحالية. هل يمكن لدماع الرئيسيات السلف أن يرتجل استخدام الصبغ الجديد من دون تطوير دارة عصبية جديدة؟ وهل لاكتساب نوع ثالث من الأصبغة أن يكون كافياً بحد ذاته لإعطاء بُعد جديد لرؤية الألوان؟

ويبدو لنا أنه من الممكن التحقق من هذه الفكرة إذا استطعنا إعادة إحداث تلك الخطوة الأولى في تطور ثلاثية الألوان عند الرئيسيات في الثدييات ذات النمط الثنائي الألوان مثل فأر التجارب. بدأنا هذه التجربة بالهندسة الجينية لكروموسوم X للفأر بحيث صار قادراً على تكويد صبغ L البشري بدلاً من صبغ M الفأري، ومن ثم صار قادراً على إنتاج الأليل للنمط الذي نعتقد أنه قد حصل منذ ملايين السنين في الرئيسيات الثنائية الألوان. ومن ثم، برهنا أن السلالة

الناجمة من هذه الفئران عبرت عن الجين البشري في خلاياها المخروطية وأن الصبغ L البشري قد نقل الإشارات الضوئية بكفاءة مماثلة لكفاءة الصبغ M الفأري. كما أن هذه الفئران التي عبرت عن الصبغ L البشري كانت كما هو متوقع حساسة لمجال أوسع من الأطوال الموجية لذلك المجال في الفئران العادية.

ولكن من أجل الوصول إلى هدفنا طرحنا السؤال الأساسي: هل يمكن لإناث الفئران التي تمتلك جيني صبغ مختلفين على الكروموسوم X استخدام الفسفساء الشبكية للمخاريط M و L المولدة بعملية تعطيل الكروموسوم X ليس فقط للإحساس وإنما أيضاً لجعل تمييز الألوان ضمن ذلك المجال الواسع من الأطوال الموجية؟ الجواب المختصر المفيد هو: نعم إنها تستطيع.

وفي التجارب المختبرية تمكنا من تدريب إناث الفئران التي تمتلك كلا الصباغين M و L على التمييز بين لوحات خضراء وصفراء وبرتقالية وحمراء، وهو الأمر غير الممكن عند الفئران العادية حيث تبدو جميع اللوحات متماثلة عندها. جنباً إلى جنب مع امتلاكها الصبغ L الجديد، يبدو أن هذه الفئران قد حصلت على بُعد إضافي للخبرة الحسية، مما يوحي أن دماغ الثدييات لديه إمكانية فطرية لاستخلاص المعلومات من أنماط مختلفة وجديدة من المدخلات البصرية.

ولهذه النتيجة انعكاسات على تطور الأجهزة الحسية بشكل عام لأنها تشير إلى أن تلك التغييرات على مستوى «النهايات الأمامية» للمنظومة - في جينات المستقبلات الحسية - يمكن لها أن توجه تطور المنظومة بكاملها. وفيما يتعلق بالخاصية الثلاثية الألوان عند الرئيسيات، فإن تجربة الفأر تُبين أيضاً أن الرئيسيات الأولية التي تمتلك صباغين لهما أطوال موجية مختلفة، استطاعت أن ترى عالماً من الألوان لم تستطع أن تراه الثدييات الأخرى في أي وقت مضى. ■

#### مراجع للاستزادة

**The Evolution and Physiology of Human Color Vision: Insights from Molecular Genetic Studies of Visual Pigments.** J. Nathans in *Neuron*, Vol. 24, No.2, pages 299-312; October 1999.

**Genetically Engineered Mice with an Additional Class of Cone Photoreceptors: Implications for the Evolution of Color Vision.** P. M. Smallwood et al. in *Proceedings of the National Academy of Sciences USA*, Vol. 100, No. 20, pages 11706-11711; September 30, 2003.

**Emergence of Novel Color Vision in Mice Engineered to Express a Human Cone Pigment.** G. H. Jacobs, G. A. Williams, H. Cahill and J. Nathans in *Science*, Vol. 315, pages 1723-1725; March 23, 2007.

**Primate Color Vision: A Comparative Perspective.** G. H. Jacobs in *Visual Neuroscience*, Vol. 25, Nos. 5-6, pages 619-633; September 2008.

*Scientific American*, April 2009

## تعزير قوة اللقاح (\*)

أعادت تبصرات جديدة في النظام المناعي إحياء الاهتمام بإضافة مكونات تستطيع شحن اللقاحات القديمة بقوى فائقة، وتجعل اصطناع لقاحات جديدة تماما أمرا ممكنا.

<N>. كارسون - <M>. كولدمان

الأساس المنطقي للتلقيح هو أن التعرض لعينة صغيرة من متعض<sup>(1)</sup> ميكروبي microorganism مسبب للمرض يعلم النظام المناعي البشري تعرفه والاستعداد لمواجهة عندما يصادفه مرة ثانية. إلا أن اللقاحات الكلاسيكية لا تنجح دائما لدى جميع الناس، ولا تستطيع أن تحمي من جميع الأمراض. فبعض الفئات السكانية مثل كبار السن قد يكون النظام المناعي لديهم أضعف من أن يقوموا بالاستجابة الكافية للقاحات التقليدية. كما أن بعض المتعضيات المسببة للأمراض كان بوسعها أن تتجاوز الدفاعات المناعية التي حرصتها اللقاحات. والملاريا والسل والإيدز من الأمثلة على الأمراض التي لم تستطع اللقاحات حتى الآن أن تثبت جدواها. ويمكن توسيع نطاق مبادئ التلقيح أيضا لتشمل أمراضا أخرى مثل السرطان والتحصن والزهايمر، إلا أن هذه التطبيقات قد تتطلب تحفيز النظام المناعي للاستجابة لشيء قد لا يتعرفه في الحالة السوية أبدا، أو قد يتعرفه بشكل ضعيف.

وفي جميع هذه الأحوال، فإن منبهات النظام المناعي والتي تعزز قدرة الجسم على تعرف أحد اللقاحات والاستجابة له،

إن التفكير في التشوهات الولادية الناجمة عن الحصبة الألمانية، وصفوف الرئات الحديدية التي تؤوي الأطفال الذين أصابهم شلل الأطفال بالعجز، والأصوات المرعبة التي تنبعث من الأطفال الذين يصارعون إصابتهم بالشاهوق (السعال الديكي)، هذا التفكير يثير الذعر بين الناس الذين كانوا الشاهد الأول على التدمير الذي أحدثته هذه الأمراض وغيرها من الأمراض التي يمكن توقيها بالتلقيح. ولحسن الحظ، فإن هذه الهجمات لا تعرفها، من وجهة نظر افتراضية، الأجيال المعاصرة التي أتاحت لها اللقاحات طيلة فترات حياتهم.

لقد أثبتت اللقاحات ولدة تزيد على منتي عام أنها من أكثر الطرق نجاحا وإنفاذا للحياة، إضافة إلى جدواها الاقتصادية في الوقاية من الأمراض المعدية؛ ولا يسبقها في ذلك إلا تعقيم المياه. لقد أنقذت اللقاحات حياة الملايين من البشر من الموت المبكر أو من الأمراض المسببة للعجز، وجعلت التخلص من الجدري عام 1979 أمرا ممكنا. والخبراء بالصحة في الوقت الحاضر ملتزمون بالتخلص من شلل الأطفال والحصبة، وربما من الملاريا في يوم ما؛ وذلك على الرغم من أن اللقاح المضاد للملاريا يتطلب، وفق ما سوف نرى، مقاربات جديدة تؤدي إلى نجاح التمنيع.

وإذا تحدثنا على وجه الإجمال، فإن

### مفاهيم مفتاحية

■ تتمتع اللقاحات بفعالية بالغة في الوقاية من الأمراض، ولكن ثمة إمكانية لأن تعمل على نحو أفضل، ولدى المزيد من الناس، وضد طيف أوسع من الأمراض.

■ أظهرت التطورات التي تم إحرازها في علم المناعة كيف يمكن لأصناف جديدة من «المساعدات» adjuvants، وهي مكونات تنبّه الاستجابات المناعية للقاحات، أن تتيج لمصممي اللقاحات استهداف فئات سكانية مخصوصة، وممرضات pathogens محددة.

■ يمكن للمساعدات الجديدة أن تجعل اللقاحات المتوافرة حاليا أكثر فعالية وأن تجعل اللقاحات التي كان يستحيل تطويرها في السابق حقيقة واقعية.

محرورو ساينتفك أمريكان

(\*) BOOSTING VACCINE POWER

(1) كائن حي



الجسم للمرة الأولى، فإنه يقابل فوراً خلايا النظام المناعي الأصلي الجائلة باستمرار بحثاً عن الغزاة. ومن هؤلاء الحراس البلاعم والخلايا المتغصنة dendritic cells التي تبتلع الممرضات مع الخلايا الجسدية المصابة بالعدوى وتدمرها، ثم تفكك هذه الخلايا الحارسة ومن ثم المواد التي هضمتها، وتعرض نماذج من مكونات المواد الداخلية - والتي تدعى المستضدات antigens - بحيث تصبح الخلايا الأعضاء في النظام المناعي التكييفي، وهي

الخلايا B والخلايا T، متألفة مع مظهر الممرض. وفي الوقت نفسه، فإن الخلايا التي تعرض المستضدات تطلق مواد كيميائية إشارية تدعى السيتوكينات cytokines التي تحرض حدوث الالتهاب، وتنبه الخلايا B والخلايا T لمواجهة هذه الحالة الطارئة.

وما أن تنضج تجمعات الخلايا B والخلايا T التي تكيفت مع مستضد نوعي، حتى تطلق الخلايا B جزيئات الأضداد antibodies، وحتى تبحث الخلايا T القاتلة عن الخلايا التي استعمرتها الكائنات الغازية فتدمرها. وتستغرق التفاعلات المتبادلة مع الخلايا التي تعرض المستضدات بضعة أيام حتى يتم تخليق الخلايا B والخلايا T ذات التصميم الخاص، إلا أن مجموعة جزيئية منها يمكن أن تبقى في الجسم لتكون خلايا «ذاكرة»<sup>(١)</sup>، ويستمر ذلك في بعض الأحيان لعقود، وتكون جاهزة لإخماد أي محاولة يقوم بها المتعضي نفسه لعودة العدوى. وتقوم اللقاحات بمحاكاة هذه العملية عن طريق إدخال ممرض بكامله أو أجزاء منه يعرف بأنه كائن غزوي أجنبي. ولا تنجح جميع اللقاحات في توليد استجابة

يمكن أن تنجح. ويطلق على مثل هذه المواد المنبهة للمناعة المُساعدات، واسمها مشتق من الكلمة اللاتينية، adjuvare (وتعني تقديم المساعدة). وبعض هذه المواد معروف منذ أكثر من قرن من الزمن، ويستخدم لتعزيز اللقاحات والمعالجات المضادة للسرطان. وبشكل مشابه للآليات التي تكمن خلف اللقاحات ذاتها، فإن التفاصيل الدقيقة حول كيفية حدوث التفاعل المتبادل بين المساعدات وبين الخلايا المناعية لم تفهم فهما جيداً حتى وقت قريب من الآن. فقد قدمت التطورات الهائلة في علوم المناعة ولا سيما في العقد الماضي، تبصرات جديدة حول الكيفية التي تنتج من خلالها المساعدات أثارها، وتفتح الطريق لتصميم لقاحات تأخذ في حسابها احتياجات الناس الذين ينبغي حمايتهم من الممرضات pathogens التي ينبغي حماية الناس منها. وقد أصبحت اللقاحات، التي كان يتعذر تركيبها من قبل وبوجود هذه الوسائل الجديدة، في طور الإنتاج، أما اللقاحات المتوافرة فعلياً فقد أصبحت أكثر فعالية ونجاعة (كفاءة).

### محاكاة العدوى بقصد تفاديها<sup>(\*)</sup>

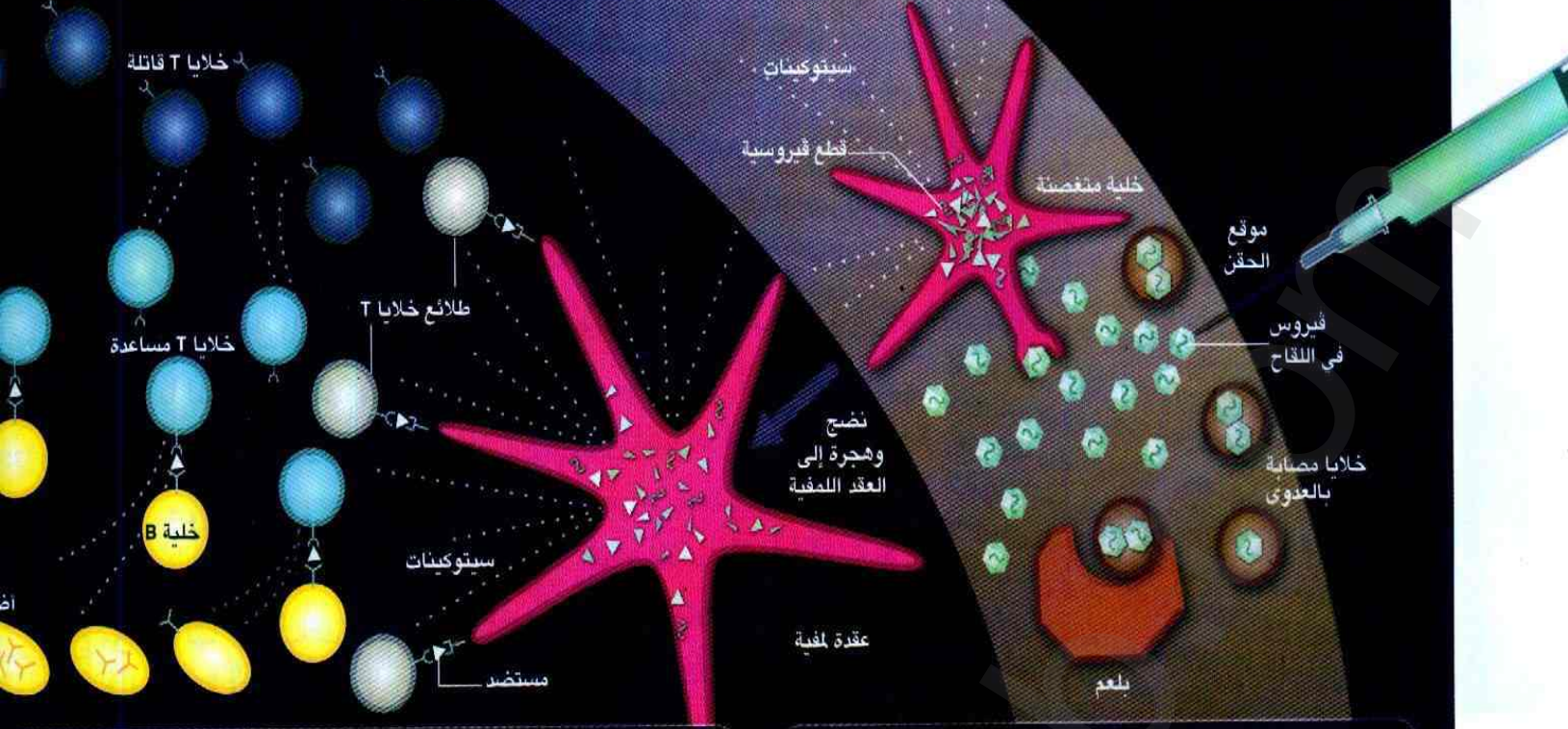
تتمتع الكثير من حالات العدوى الطبيعية بفائدة واحدة على الأقل، تتمثل بأنها تؤدي إلى مناعة تدوم طيلة الحياة تجاه الممرض المسبب. ويعمل اللقاح المثالي أيضاً على تقديم مثل هذه الحماية الطويلة الأمد، وبجرعة واحدة بالحالة المثلى، وقد بقي أيضاً من التهديدات ذات الصلة، مثل جميع الأفراد المنتمين إلى أسرة لقاح إنفلونزا البشر. ولتحقيق هذه الأهداف ينبغي على اللقاح أن يدرج العديد من العوامل الفعالة في الخلية ضمن النظام المناعي، وهي نفسها العوامل الفعالة التي يتم تنبيهها خلال العدوى الحقيقية.

عندما يدخل ممرضٌ هائجٌ wild إلى

Mimicking Infection to Avert It (\*)  
"memory" cell (١)

## تحاكي اللقاحات العدوى بقصد تفاديها (\*)

تقدم اللقاحات مُمرضات مُقتولة أو مضعفة، أو قطعاً منها، لإطلاق استجابة مناعية تؤدي إلى توليد خلايا «ذاكرة» تقوم بتعرّف المتعضي الميكروي نفسه بسرعة في المستقبل. ويمكن لهذه الخلايا في المستقبل أن تحصر العدوى الحقيقية أو على الأقل أن تقلل من المرض.



## هجرة الخلايا المتغصنة وتفاعلاتها

تنضج الخلايا المتغصنة بما تحمله من مواد أجنبية (مستضدات) وتهاجر إلى العقد اللمفية لتتفاعل مع الخلايا T والخلايا B، وهي من مكونات النظام المناعي «التكفي». وتحرض الخلايا المتغصنة الخلايا T من خلال عرض المستضد وإصدار السيتوكينات لتصبح ناضجة إلى أنماط من خلايا مساعدة وخلايا قاتلة، وتطلق الخلايا T المساعدة إشارات لتحريض الخلايا T القاتلة على مهاجمة الخلايا المصابة بالعدوى وتحريض الخلايا B لإنتاج الأضداد المصممة خصيصاً للمُمرض.

## إعطاء اللقاح

إعطاء جرعة ضئيلة من فيروس حي ولكنه مضعف من أحد الأشكال الشائعة لللقاحات. إن الفيروس الذي يحقن في الجلد سيصيب بالعدوى بعض الخلايا ويتكاثر ببطء ضمنها. والخلايا المناعية «الأصلية»، مثل البلاعم والخلايا المتغصنة تقوم بهضم المواد الأجنبية والخلايا المصابة بالعدوى في الجسم. كما تصدر الخلايا المتغصنة مواد كيميائية بإشارات تدعى السيتوكينات التي تعمل بمنزلة إنذار.

إطلاق استجابة مناعية طويلة الأمد. وبسبب طبيعتها المتأصلة للعدوى لا يمكن استخدام اللقاحات المؤهنة لدى الأفراد الذين يعانون ضعف النظام المناعي الذي قد يصبح مثقلاً بالأعباء الثقيلة. إن خطورة حدوث الطفرة في بعض الفيروسات الحية المضعفة والتي تحولها إلى شكل ذي فوعة تجعل اللقاحات المؤهنة ذات خطورة عالية في حال استخدام المُمرضات المميته مثل فيروس العوز المناعي البشري HIV.

أما اللقاحات الأكثر شيوعاً، فتتألف من جزيئات من الفيروس الكامل المقتول باستخدام بعض الطرق، مثل التسخين الحراري. وهذه الجزيئات لا يمكنها التكاثر، إلا أن هذه البروتينات الفيروسية تبقى سالمة نسبياً بحيث يمكن لخلايا النظام المناعي

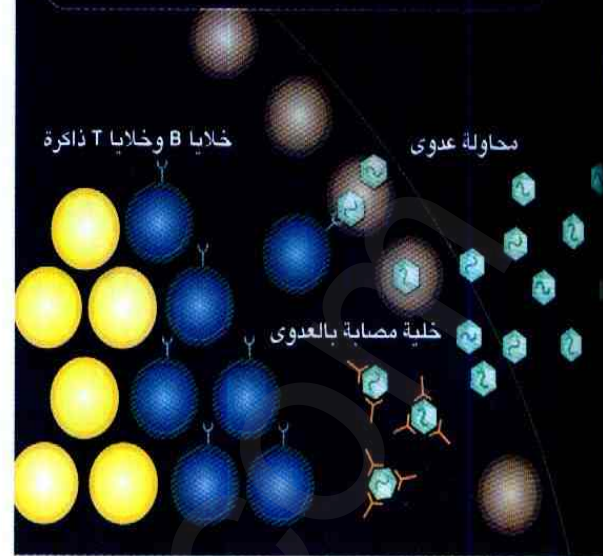
مناعية كاملة، إلا أن بعض المُمرضات قد توقف بواسطة الأضداد فقط، مما يغني عن الحاجة إلى الخلايا T القاتلة للحماية.

ويأخذ مصممو اللقاحات في حساباتهم طبيعة المُمرض وكيف يسبب المرض من بين جملة اعتبارات أخرى عندما يختارون نمط المستضد الذي ينبغي عليهم استعماله. وقد تكون المواد التي تعطى في اللقاح المعياري بكتيريا أو فيروسات حية ولكنها مُضعفة «مؤهنة»، أو تكون نسخاً مقتولة أو مُعطلة من مجمل المتعضي، أو بروتينات مُنقاة مُشتقة من المُمرض الأصلي. ولكل اختيار فوائده ومساوئه.

يعاد إنتاج اللقاحات الحية والمؤهنة في البدن ببطء شديد، إلا أنها وبنتيجة هذا الإنتاج ومواصلة عرض المستضد على النظام المناعي، يمكن لهذه اللقاحات

## الذاكرة المناعية

تصنع بعض الخلايا T والخلايا B خلايا ذاكرة طويلة العمر، تحمي من العدوى المستقبلية.



تعرفها بسهولة، إلا أن ذلك يتطلب جرعات تعزيزية دورية لتقوية الاستجابة المناعية.

وشكل ثالث هو اللقاح الجزئي الوحدة

subunit vaccine، والذي يعرض المستضد

للنظام المناعي من دون تدخل متعضيات

ميكروبية، كاملة أو غير ذلك. ويمكن عزل

المستضد من الممرض ذاته، أو أن يصنع من

خلال الهندسة الجينية التاشيبيية<sup>(1)</sup>. ولما

كانت اللقاحات الجزئية الوحدات لا تتضمن

سوى جزء من الممرض، فإنها لا تطلق دائماً

العلامات المنذرة بالخطر المطلوبة لتنبيه

الاستجابة المناعية المثلى.

وفي السنوات الأخيرة، توصل العلماء

إلى تعرف الدور الحاسم الذي تؤديه

الخلايا العارضة للمستضدات ولا سيما

الخلايا المتغصنة، في تقييم مستوى التهديد

الذي يفرضه الممرض وتحديد الاستجابة

الضرورية. فعندما تصبح الخلية المتغصنة

مثقلة بالمستضدات في موقع العدوى

أو في موقع حقن اللقاح، فإنها تنضج

وتهاجر إلى العقد اللمفية المجاورة، حيث

تبدأ بإطلاق إشارات وتنغمس في تفاعلات

متبادلة تؤدي إلى استجابة واقية في

الخلايا B والخلايا T. ومن دون مؤشرات

الخطر الفريدة لكل متعض من المتعضيات

الميكروبية، فإن الخلايا المتغصنة تفشل في

النضج وفي الهجرة على النحو الملائم، وتتطلب لقاحات جزئية الوحدات في غالب الأحيان عاملاً مساعداً ليقوم بدوره بإطلاق العلم الأحمر الذي يحفز الخلايا المتغصنة إلى البدء بالعمل.

وتحتوي معظم اللقاحات التي تستخدم

في الولايات المتحدة الأمريكية في الوقت

الحاضر على واحد أو أكثر من أقدم

المساعدات، وهو «الألوم» alum، وهو

مصطلح مختصر يدل على أعضاء عائلة

كيميائية من أملاح الألومنيوم. ومع أن

«الألوم» قد استخدم في اللقاحات البشرية

منذ الثلاثينات، وأنه أثبت فائدته في العديد

من اللقاحات الحالية، إلا أنه قاصر من

حيث كونه مساعداً في اللقاحات المضادة

للأمراض التي تتطلب أكثر من مجرد حماية

الأضداد حتى تصبح فعّالة.

يمكن للعديد من الممرضات المعديّة

المهددة للحياة مثل الفيروس HIV وفيروس

التهاب الكبد C والمتفطرات السلية وطفيليات

المتصورات (التي تسبب الملاريا) أن تتجنب

الأضداد، ولابد للقاح الفعّال المضاد لهذه

الممرضات أن ينبه استجابات قوية للخلايا T.

وفي الواقع، لقد أدت الجهود المبذولة لمكافحة

هذه المتعضيات والتي تفرض تحدياً هائلاً إلى

تحفيز عودة الاهتمام بمساعدات اللقاحات

في الوقت الذي تتحقق فيه إنجازات مذهلة

في فهم النظام المناعي، وهو الأمر الذي أدى

بدوره إلى الحصول على مساعدات أفضل.

## عودة النهوض بالمساعدات<sup>(\*)</sup>

حتى عندما كان الكيميائي الفرنسي

L. باستور يواجه كلباً مسعوراً لاستخلاص

اللعاب منه للحصول على أول لقاح مضاد

لداء الكلب في الثمانينات من القرن التاسع

عشر، كان أحد جراحي العظام في نيويورك

يبتكر، دون أن يدري، أسلوباً لتدعيم مجمل

Adjuvant Revival (\*)

COMMON VACCINE TYPES (\*\*)

recombinant genetic engineering (1)

## الأنماط الشائعة للقاحات<sup>(\*\*)</sup>

■ **مُوهَّنة**: فيروسات أو بكتيريا كاملة حية ولكنها مضعفة. ويطيل التكاثر الذي هو بحالته الدنيا من فترة تعريض الخلايا المناعية للمستضد من دون أن يسبب المرض.

■ **مُعَطَّلة**: كاملة ولكنها «مقتولة»، وغير قادرة على التكاثر أو على إحداث المرض.

■ **جزئية الوحدات**: قطع من الممرض، مثل بروتينات خارجية أو مادة جينية، تقدم مستضداً للخلايا المناعية لتعرفه.

المساعدات تضيف تأكيداً<sup>(\*)</sup>

تعزز المساعدات الاستجابات المناعية تجاه المستضدات في اللقاح من خلال العديد من الآليات، إلا أن تأثيرها الأعظم قوة قد يكون من خلال تفعيل مستقبلات التعرف الميكروبية على الخلايا المتغصنة. واعتماداً على نمط التهديد الذي تشعر به، فإن الخلايا المتغصنة سوف توجه الخلايا المناعية الأخرى للاستجابة بطرق مختلفة. ويمكن لمصممي اللقاحات استخدام هذه المعارف لاختيار المساعدات التي لا يقتصر تأثيرها في تعزيز الاستجابة المناعية فحسب، بل يتجاوزها إلى تأكيد الاستجابات المرغوب فيها.

جديد لفيروس استدعى استخدام جميع التكتيكات التي يمكن أن تخطر بالبال. وأثبت الفيروس HIV أنه بعيد جداً عن متناول طرق التلقيح المعهودة. إذ يهاجم هذا الفيروس الخلايا T انتقائياً، ويعيق عمل النظام المناعي التكيفي بإعاقه جسيمة، كما أن شكله دائم التغير، بحيث يتعذر على الأضداد أن تتابعه. وكان على الباحثين الذين يعملون على البروتينات المشوبة للفيروس HIV أن يجدوا طرقاً لتعزيز آلية تعرف النظام المناعي على المستضدات، ويحثهم على محاولة ضم مساعدات جديدة إليها، وذلك إلى جانب العمل على تحسين هذه المساعدات للحصول على نماذج جديدة منها.

ولعل أضخم الإنجازات التي تحققت في الأبحاث التي تناولت ما حدث عام 1997، وذلك باكتشاف وجود مستقبلات متخصصة بتعرف الأنماط موجودة في داخل الخلايا المتغصنة وعلى سطحها، وهي مكرسة لتعرف الأقسام الأساسية في المتعضيات الميكروبية، مثل بروتين الفلاكيلين الذي يوجد في أهداب الكثير من البكتيريا. وتطلق هذه المستقبلات التي تكشف الممرضات علامات إنذار تحذر الخلايا المتغصنة للبدء بالعمل، كما تقدم لها المعلومات حول نمط التهديد الموجود. ومن بين الأسرار الخلوية والمكتشفات الحديثة

ADJUVANTS OLD AND NEW (\*)  
Adjuvants Add Emphasis (\*\*)  
lipopolysaccharide (1)


الاستجابة المناعية، وهو أسلوب يمكن اعتباره أول استخدام للمساعدات، فقد استأثر باهتمام <W. كولي> [من مستشفى السرطان في نيويورك] تقرير عن الأورام التي يتقلص حجمها أو تختفي برمتها لدى مرضى السرطان الذين يصابون بالعدوى بإحدى الذراري الخاصة من البكتيريا العقدية *streptococcus*، وهي العقدية المُقْبِحة *S. pyogenes*. وانطلاقاً من الحدس بأن التفاعلات المناعية لدى المرضى تجاه البكتيريا قد زادت من قدرتهم على التغلب على الأورام، فقد بدأ بسلسلة من التجارب في عام 1881، فأعطى البكتيريا الحية، ثم في مرحلة لاحقة، عمد إلى تسريب البكتيريا المقتولة إلى مرضى السرطان. وقد حققت هذه المعالجات التي أطلق عليها اسم «ذيفانات كولي» بعض حالات الهدأة التي أثارت الإعجاب، مع أن كيفية عملها بقيت سرّاً لمدة طويلة.

وفي مطلع القرن العشرين ما لبث الباحثون أن نشروا الفكرة التي تدور حول أن البكتيريا والمواد الأخرى قد تحسن من الاستجابة المناعية الطبيعية لدى البشر. وقد أجرى كل من الطبيب البيطري الفرنسي <G. رومان> وعالم المناعة الإنكليزي <G.A. غلني> تجارب مع مواد متنوعة منها التايوكا وهيدروكسيد الألمنيوم لتعزيز فعالية لقاحي الخناق (الديفتريا) والكزاز (التيتانوس) التي تعطى للحيوانات. وخلال عام 1930 وجد علماء آخرون أن المستضدات المستعلقة في مستحلبات الزيت في الماء قد تعزز من قوة اللقاحات. وواصلوا استقصاءاتهم على مواد مستخلصة من البكتيريا مثل الشحوم المتعددة السكريدات (LPS)<sup>(1)</sup>، وهي أحد مكونات جدار بعض الخلايا البكتيرية. وقد كان للكثير من هذه المواد المضافة تأثيرات مرغوب فيها، ولكن في حالات كثيرة تظهر تأثيرات ضائرة مثل الالتهاب الشديد، مما يجعل من المتعذر التنبؤ بنتيجة هذا الأسلوب. وهكذا تضاعف الاهتمام بأبحاث المساعدات نتيجة لذلك، حتى عام 1980، عندما ظهر تحدٍ

المساعدات الجديدة والقديمة<sup>(\*)</sup>

## المساعدات في اللقاحات المسجلة

- أملاح الألومنيوم «الألوم»
- مستحلبات الزيت في الماء والماء في الزيت.
- نواقل الجسيمات الشحمية (جزينات ليبيدية)
- جزينات فيروسية (البيدات + بروتينات فيروسية).
- فيتامين E
- ليبيد A وحيد الفسفوريل MPL، وهو مشتق مُنقى من الشحوم المتعددة السكريدات البكتيرية.



الألوم

## مساعدات في طور

## التطوير والابتكار

- CpG، الدنا البكتيري الذي تنقصه زم الميثيل الوصفية للدنا في البشر.
- الصابونين (مستخلص نباتي):
- QS21
- Quil A
- معقدات محفزة للمناعة (الصابونين + أفاص ليبيدية)
- فيروسات بمنزلة نواقل للمستضدات:
- جدري الطيور
- جدري البقر
- جدري الكناري
- جزينات شبيهة بالفيروسات، وهي دروع فيروسية تتجمع ذاتياً ولا تتضمن مادة جينية.
- إنترليوكينات وجزينات أخرى مطلقة للإشارات الخلوية.

## تعرف الممرضات

تتضمن الخلايا المتغصنة المستقبلات TLRs التي تتعرف كل مستقلة منها محفزات من جزيئات نموذجية للعديد من الممرضات مثل البروتينات البكتيرية أو محفزات فيروسية مميزة (القائمة في اليسار). والمساعدات هي التي تطلق واحدا أو توليفة من المستقبلات TLRs تستطيع محاكاة التهديدات الطبيعية المختلفة.

## المطلق الطبيعي

TLR المستقبلة

- |                                   |       |
|-----------------------------------|-------|
| ليبوبروتينات بكتيرية              | 1 2 6 |
| رنا مزدوج الطاق                   | 3     |
| الشحوم LPS، بروتينات الصدمة       | 4     |
| الحرارية، الفيروس المخلوي التنفسي |       |
| بروتين الغلاكتين البكتيري         | 5     |
| رنا وحيد الطاق                    | 7 8   |
| دنا CpG البكتيري                  | 9     |
| غير معروف                         | 10    |
| بروتين بروفيلين بكتيري            | 11    |

## اتجاهات الخلايا المتغصنة


يحد إطلاق الخلايا المتغصنة للإشارات الكيفية التي ستنتج وتتكاثر بها الخلايا B والخلايا T، فعلى سبيل المثال، فإن السيروتونين إنترليوكين - 12 يحيد تطور الخلايا T القاتلة والخلايا الفرعية النمط T المساعدة واللازمة للدفاع ضد العوامل المسببة للمرض داخل الخلايا. فيما يحيد الإنترليوكين IL-6 نمط الخلايا T المساعدة التي تحرض الخلايا B على إنتاج الأضداد ويحرض كل من الإنترليوكين IL-6 وIL-23 نمطا فرعيا آخر أكثر رفعة من الخلايا T التي تعزز الالتهاب. وتتواصل دراسة الإنترليوكينات ذاتها في الوقت الحاضر باعتبارها مساعدات.

خلايا T قاتلة



IL-12

خلايا T مساعدة



IL-12

ضد يحرض خلايا T مساعدة



IL-6

التهاب يحرض خلايا T مساعدة



IL-6

IL-23

سيتوكينات

المستقبلات TLRs

## الجيل الثاني من اللقاحات (\*)

لقد هدفت الأبحاث التي شُرع بها في الثمانينات والتسعينات من القرن العشرين إلى تعرّف المساعدات الطبيعية وتقييمها، إضافة إلى المساعدات الصناعية والمحورة، التي يمكن أن تستخدم لتحويل الاستجابة المناعية تجاه الممرضات النوعية أو ضمن بعض التجمعات السكانية. تتضمن هذه المقومات المساعدات التقليدية، مثل «الألوم»، والمستحلبات زيت في ماء، مثل MF59 وAS03، وكلاهما أثبت نجاحه في أوروبا عند استخدامه في بعض لقاحات الإنفلونزا. وللحديث بشكل عام، يمكن للمساعدات أيضا أن تكون أي مادة مركبة كيميائية تحسّن من كمية وجودة الاستجابات المناعية بالعمل على الخلايا المتغصنة أو على غيرها من أنماط الخلايا المناعية.

إن إجراء التجارب والتطورات التي أُحرزت في علم المناعة قد سمحت بالتخلص من العناصر التي تسبب سُميّة غير مرغوب فيها في المساعدات التي ظهرت في وقت

Next-Generation Vaccines (\*)  
the Toll-Like receptors (1)

**جربنا اللقاح في دراسات صغيرة على البشر، شملت متطوعين كانوا على استعداد لإدخال أذرعهم في صناديق فيها بعوض ناقل للملاريا، وتعرضوا للسع البعوض لعدد لا يقل عن خمس مرات.**

مجموعة تعرف بالمستقبلات الشبيهة بالحاجز (TLRs)<sup>(1)</sup> والتي تبدو ذات أهمية بالغة لتوجيه سلوك الخلايا المتغصنة [انظر: «نظام التحذير المبكر»، العلوم، العددان 2/1 (2005)، ص 80].

وحتى يومنا هذا تمّ تعرّف عشر من المستقبلات TLRs، ويتعرف كل منها إحدى السمات الأساسية والمختلفة من الفيروسات أو البكتيريا. فالمستقبلة TLR-4 تتعرف، على سبيل المثال، الشحوم LPS، وأما المستقبل TLR-7 فتسجّل الرنا (RNA) الوحيد الطاق النموذجي في بعض الفيروسات. وبعد هذه الاكتشافات، صار من الواضح أن المستخلصات المستمدة من البكتيريا تؤدي دور مساعدات منبهة للمناعة؛ لأنها تطلق إشارات إنذار تنبه الخلايا المتغصنة عبر المستقبلات TLRs. وكان اكتشاف هذه الآليات يعني أن على مصممي اللقاحات أن يستخدموا واحداً من المساعدات أو توليفة منها لاستهداف مستقبلات معينة من المستقبلات TLRs.





مبكر، كما سمحت لهم بمزج وتطبيق مواد المساعدات بحيث يكون التأثير المجتمع لها بشكله الأمثل للحصول على الاستجابة المناعية المرغوب فيها. فعلى سبيل المثال، فإن إحدى المساعدات الجديدة، وهي الليبيد A الوحيد الفسفوريل (MPL)<sup>(1)</sup>، قد أنتجت عن طريق نزع سمية وتنقية أحد الليبيدات من جزيء الشحوم LPS، مما أدى إلى ظهور إحدى المساعدات وهي ذات خصائص منبهة للمساعدة TLR-4، ولكن من دون السمية غير المرغوب فيها. وقد أدرجت ضمن العديد من اللقاحات التي هي متوافرة بالفعل في الأسواق أو التي هي في المرحلة الأخيرة من الاختبارات السريرية وبناتج مشجعة.

ومن بين هذه اللقاحات لقاح تجريبي مضاد للملاريا، ساعد على تطويره أحدنا (<غارسون>) بالعمل كرئيس لمركز غلاسكو سميث كلين للمواد البيولوجية ومساعدات اللقاح. ومرض الملاريا ينجم عن طفيليات من الأوالي من جنس المتصورات، وهو مرض خطير يقتل أكثر من مليون شخص كل عام ومعظمهم من الأطفال دون الخامسة من العمر. وتستطيع هذه الطفيليات الاختباء ضمن الخلايا، متفادية بذلك الآليات المناعية. كما أن هذه الطفيليات تتبدل وتتغير مرات عديدة خلال دورات حياتها<sup>(2)</sup>، مما يجعل من العسير كشف مستضد يمكن أن يصلح كهدف فعال للقاح في جميع مراحل العدوى. ومن الأمور المهمة في هذا المجال تنبيه كل من المناعة المتوسطة بالخلايا T وبالأضداد للحماية من هذه الطفيليات، وذلك بالوقاية من دخول الخلايا وبتمديد الخلايا التي أصيبت بالعدوى. وتتطلب هذه المرامي بدورها مساعدات تتجاوز «الألوم».

وقد أخذنا جميع العوامل في الحسبان، فطور فريقنا لقاحا مستندا إلى مستضد دعوناه RTS,S، وهو يتضمن اجتماع جزيء مؤشَّب معروض على سطح الطفيلي قبل

تتطلب الإنفلونزا الجائحة تلقيح عدد كبير من السكان. ويمكن للمساعدات أن تجعل اللقاحات فعالة مع كمية أقل من المستضد في كل جرعة، وربما تجعلها واقية ضد ذراري الإنفلونزا التي تختلف اختلافا طفيفا عن الذرية الأصلية.

دخوله إلى خلايا الدم في الإنسان المضيف في المرحلة الأولى من العدوى، وارتباطه بالمستضد السطحي لالتهاب الكبد بقصد تنبيه التعرف المناعي. وبعد ذلك يعطى هذا الجزيء المركب مع مزيج المساعدة التي تتألف من مستحلب «زيت في ماء» و «MPL» و «QS21»، وهو مشتق نباتي يستخدم في الطب البيطري منذ ثلاثينات القرن العشرين. وبعد الوصول بالمستحضر إلى أفضل وضع ممكن، حاولنا مع من نتعاون معهم في معهد «الترريد للأبحاث العسكرية» تجريب اللقاح ضمن اختبارات صغيرة على البشر ومنهم متطوعون، وافقوا على إدخال أذرعهم في صناديق تحوي بعوضا ناقلا للملاريا والتعرض للدغاتها عددا لا يقل عن خمس مرات. وقد تحققت حماية ستة من أصل سبعة من هؤلاء المتلقين من العدوى، فيما لم تتحقق الحماية لمن خضع للتجربة نفسها مستخدمين اللقاح مع «الألوم».

وقد كان الاختبار النهائي ضمن ظروف الحياة الحقيقية مع تعرض مستمر للطفيلي، إلى جانب تجارب أكبر أجريت في نامبيا بين البالغين، وقد أثبتت أن 71 في المئة من المتلقين قد تمت حمايتهم من العدوى خلال تسعة أسابيع من المتابعة. كما أوضحت تجارب أجريت في مرحلة متأخرة على الأطفال في المناطق الموبوءة بالملاريا في موزمبيق أن ثلاث جرعات قد أدت إلى حماية 30% من الأطفال من العدوى، وأن معدل وقوع المرض الوخيم في المجموعة على مدى ستة أشهر قد انخفض بمقدار يقرب من

**لقد توافقت مختلف اللقاحات التجريبية المضادة للسرطان والتي تستخدم توليفات مختلفة من المساعدات بنتائج مشجعة.**

(1) monophosphoryl lipid A (2) life cycles

الجيل التالي من اللقاحات<sup>(\*)</sup>

تتضمن اللقاحات المذكورة أدناه مساعدات جديدة، وقد تمت الموافقة عليها في بعض البلدان أو إنها في المرحلة الأخيرة (الطور الثالث) من الاختبارات على البشر.

المرضى	اللقاحات	مكونات مساعدة	مرحلة التطوير	الشركة
التهاب الكبد A	Epaxal	Virosomes	موافق عليه في أوروبا	Crucell
	Fendrix	AS04 (alum, MPL)	موافق عليه في أوروبا	GlaxoSmithKline (GSK)
التهاب الكبد B	Supervax	Synthetic MPL RC-529	موافق عليه في الأرجنتين	Dynavax Technologies
	Hepilisav	CpG	الطور 3	Dynavax Technologies
الورم الحليمي الفيروسي البشري	Cervarix	AS04	موافق عليه في 96 بلدا	GSK
	Fluad, Focetria	MF59(Oil-in-water emulsion)	موافق عليه في أوروبا	Novartis
	Inflexal V	Virosomes	موافق عليه في أوروبا	Crucell
الإنفلونزا (الفضلية والجائحة)	Prepandrix, pandemrix	AS03(Oil-in-water, Vitamin E)	موافق عليه في أوروبا	GSK
	Seasonal elderly vaccine	AS03	الطور 3	GSK
الملاريا	Mosquirix	AS01(liposomes, MPL, QS21)	الطور 3	GSK
	Mage 3 vaccine	AS15(liposomes, MPL, QS21, CpG)	الطور 3	GSK
سرطان الرئة غير صغير الخلايا	CimaVax EGF	Montanide ISA-51 (oil-in-water)	موافق عليه في كوبا وتشيلي	Bioven

اللقاح المعياري المضاد للإنفلونزا ممن تزيد أعمارهم على 65 عاما فقط ستتكون لديهم كمية من الأضداد تكفي لاتقاء العدوى.

وفي مقابل ما ذكرنا أنفا، فإن اللقاح التجريبي للإنفلونزا الموسمية والذي يضمن المستحلب زيت في ماء AS03 أدى إلى الحصول على مستويات واقية من الأضداد لدى 90.5 في المئة من المتلقين بأعمار 65 عاما أو أكثر. ولما كانت المساعدات تعزز من تعرف الخلايا المناعية المستضدات، فإن بإمكانها أن تستخدم في صناعة لقاحات فعالة باستعمال كمية أقل من المستضدات. وقد أصبحت هذه الاعتبارات أكثر أهمية بشكل خاص في حالة الجائحة التي تتطلب تلقيح أعداد هائلة من السكان تلقيا فعالا وبسرعة. وهناك لقاح تجريبي آخر AS03، مضاد لدراري إنفلونزا الطيور H5N1، وهو يحرض استجابات الأضداد الواقية تلك باستخدام ما لا يزيد على ثلث كمية المستضد في لقاح الإنفلونزا الموسمية النموذجية.

وتوضح هذه الأمثلة أن أنواع اللقاحات الجديدة القريبة من الاستخدام الواسع

وتقترب نسخة محسنة من هذا اللقاح الذي يتضمن نواقل الجسيمات الشحمية (الليپوزومات) liposomes من نهاية المرحلة الأخيرة (الطور الثالث) من التجارب السريرية التي تجرى على الرضع. وباعتبار أنه اللقاح الأول من نوعه الذي يثبت معدلات مهمة من الحماية من العدوى من الملاريا ومن المرض الوخيم، فقد حمل آمالا كبيرة في الإسهام في مكافحة المرض وضبطه.

وقد أثبت نجاح اللقاح إمكانية تصميم لقاح معقول يضم كلا من المستضد والمساعدات لتحقيق الاستجابة المناعية المرغوبة، وذلك من خلال اصطناع لقاحات جديدة وتحسين اللقاحات القديمة. فالكثير من اللقاحات الموجودة حاليا والناجعة بشكل عام، ربما لا تكون آمنة أو فعالة في مجموعات سكانية معينة، ومنهم الأفراد الذين هم بحاجة ماسة إليها. وتعد الإنفلونزا الموسمية مثلا أعلى ذلك، فكبار السن والرضع هم الأكثر تعرضا للعدوى المميتة بالإنفلونزا، نظرا لأن النظام المناعي لدى الرضع غير متطور تطورا مكتملا، كما أن الاستجابة المناعية تتراجع مع تقدم العمر. إن نصف عدد الذين يتلقون

Next-Generation Vaccines (\*)

النطاق لدى البشر، هي بسبب عودة إحياء وتطوير المساعدات في الثمانينات وفي التسعينات من القرن العشرين التي أصبحت تعطي ثمارها الآن. إن ملاحظة العلماء في ذلك الوقت أن القدرة التي تتمتع بها الخلايا المتغصنة في تعرف الأنماط تعد رابطة حاسمة بين النظم المناعية الأصلية والنظم المناعية التكيفية، مما سمح بتصميم أنماط جديدة من المساعدات. وما زال هذا العمل في مراحلها المبكرة، ولكنه ذو إمكانية لخلق مخزون كبير من المكونات للمساعدات يمكن لمصممي اللقاحات الانتقاء والاختيار لبناء اللقاحات بدقة لم يسبق لها مثيل.

### جيل جديد من المساعدات\*

إلى جانب التطورات المحرزة في علم المناعة والبيولوجيا الجزيئية، فقد قدم علم المواد الكثير من الطرق الجديدة للحصول على التأثيرات المختلفة للمساعدات. فنواقل الجسيمات الشحمية تستخدم في الوقت الحاضر لتمحفظ الأدوية وكذلك غيرها من المواد على شكل كبسولات، بحيث تطلق مضمونها في الأنسجة المستهدفة في الجسم في حين تقوم بحمايتها من التدرك. وعند استخدام تلك النواقل لحمل مستضدات اللقاحات؛ فإنها تقدم القدر نفسه من الحماية، وتخلق مخزوناً من المستضدات يسمح بتعريض مديد للمستضد إلى الخلايا المناعية. وتشاهد تنوعات تنطلق من هذا المبدأ مثل أقفاص المستضدات البلمرية التي تصنع من كل من السكريات الطبيعية المتعددة، مثل تلك التي توجد في جدران الخلية البكتيرية، ومن البوليسيتيرات الصناعية. ولهذه المواد فوائد إضافية بإدماج مواد طبيعية أو كيميائية منبهة للمناعة يمكنها إطلاق إشارات مرغوب فيها للخلايا المناعية.

ومع فك شفرة لغة الخلايا المناعية، أدرك العلماء أن الإطلاق الباكر للإشارات من الخلايا المتغصنة لإرسال إنذار، يوجه

أيضا طبيعة الاستجابة اعتمادا على طبيعة التهديد الموجود. ومن هنا، فإن بإمكان مصمّم اللقاحات أن يصمم من الناحية النظرية توليفات من المساعدات تستدعي حصول استجابة مناعية تؤكد على إنتاج الأضداد أو تثير بعض المجموعات الفرعية من الخلايا T بشكل تفصيلي. وفي الحقيقة، فإن جزيئات إطلاق الإشارات ذاتها هي من بين المواد التي تجرى عليها التجارب كمساعدات. وقد استخدم صنف من السيتوكينات لفترة طويلة لتنبه المناعة في معالجات السرطان والإيدز، وهي المعروفة بالإنترليوكينات (IL)<sup>(1)</sup>، إلا أن الإنترليوكينات تنتج بصورة طبيعية الخلايا المتغصنة، ومن هنا فإن مزيج الإشارات المنطلقة من الخلايا هو الذي يحدد ماهية الاستجابة في الخلايا المناعية، فعلى سبيل المثال، فإن الإنترليوكينات IL-4 و IL-5 و IL-6 تحرض إنتاج الخلايا التائية القاتلة أو الفتاكة، فيما تجند الإنترليوكينات IL-2 و IL-12 الاستجابة بالأضداد.

ويمكن تحقيق تأثير مشابه من خلال المواد المفعلة للمستقبلات TLRs. وتتعرف المستقبلات TLRs المنتجات الميكروبية، بل إن إحدى هذه المواد وهي TLR-4 تتعرف جزيئات يتم تحررها من الجسم لدى التعرض للشدة النفسية (الكرب)، وهو ما يعرف بـ **بيروتين الصدمة الحرارية** Heat-shock protein. وبعض توليفات المواد المفعلة للمستقبلات TLRs دون أن تكون من المساعدات التي تنتمي إليها، مثل المستحلبات الزيتية، أظهرت تازرا قويا على نحو خاص في تفعيل الخلايا المتغصنة، وقد أثبتت فائدتها في بعض التطبيقات للقاحات التي تشكل تحديات قصوى.

ومن بين هذه التطبيقات ذات التحديات القصوى السرطان، باعتباره هدفا غير معتاد للقاحات، نظرا لأن السرطان ليس عاملا غزويا أجنيا، بل إن خلاياه تنشأ من جسد الضحية نفسه المصابة به. ونتيجة لذلك، فإن النظام المناعي

New Generation of Adjuvants (\*)  
interleukins (1)

### المؤلفان



Michel Goldman Nathalie Garcon

**حارسون** رئيسة مركز المساعدات العالمي للقاحات في شركة «كلاكسو سميث كلين» للمستحضرات البيولوجية، وهي شركة مصنعة للقاحات. وكان لها الريادة في تطوير العديد من المساعدات خلال العقدين الماضيين. وهي خبيرة بالمستحضرات الصيدلانية متخصصة بالمناعة، وفي عام 1990 انضمت إلى الشركة لتقود برنامجها الخاص بالمساعدات. **كولدمان** أستاذ علم المناعة في الجامعة الحرة ببروكسيل في بلجيكا. له أبحاث حول مراكز المناعة في البشر التي تتحكم في الخلايا المتغصنة وإطلاق الإشارات للمستقبلات TLRs، وهي ضرورية لفعالية اللقاحات وللمساعدات للقاحات. وحتى الشهر 2009/9، شغل منصب مدير معهد علم المناعة الطبي الذي يتلقى تمويله جزئيا من شركة «كلاسكو سميث كلين». وهو المدير التنفيذي لمبادرة الأدوية المبتكرة، وهي لجنة شراكة أوروبية مع الاتحاد الأوروبي للصناعات الأوروبية.

تدفع بحدود الوقاية من المرض من خلال التلقيح وجلب الآمال الكبيرة إلى مجالات لم يتم فيها تلبية الاحتياجات الطبية. فقد أظهرت التجارب السريرية الباكرا على المكوّن CpG الذي أُضيف إلى مستضد الركيّد ragweed أن هناك أملاً بالحصول على لقاح مضاد لحمى القش<sup>(1)</sup>. وقدرة المساعدات على تحريض الدفعات المناعية التي تتعرف الذراري ذات الصلة من الإنفلونزا، تقدم إمكانية تكوين لقاحات ذات طيف أوسع توفر الحماية من الإنفلونزا. ولأول مرة، صار بمقدور الناس المصابين بالعوز المناعي بسبب مرض أو معالجة كيميائية، الوصول إلى اللقاحات التي يمكنها تحريض الحماية المناعية. وربما لا تقدم المساعدات جميع الأجوبة لجميع أوجه القصور في خزائن اللقاحات المعاصرة، إلا أنها ستقدم وبكل تأكيد جزءاً من الحل.

إن التعامل مع النظام المناعي عمل حساس، وبالطبع فإن التقييم الحاسم المستمر لأمان اللقاحات والشفافية في نشر المعلومات الدقيقة حول اللقاحات من الجيل الثاني والمساعدات من الجيل الثاني أمر ضروري. وسيوجه الفهم التفصيلي لنمط عمل المساعدات المدمجة ضمن اللقاحات الجديدة عملية تطويرها ويوجه استخدامها ومراقبتها. ومما يشجع على ذلك أن أكثر اللقاحات الوقائية المتطورة ذات المساعدات لم تبد أي علامات لمشكلات تبعث القلق، إلا أن على القائمين على تطويرها أن يبقوا يقظين.

ومع تواصل التقدم المحرز في هذا المجال، ستقوم هذه اللقاحات بخدمة مجموعات سكانية فرعية محددة وبعض الأمراض المستهدفة بطريقة عقلانية قد تؤدي إلى الحصول على الحماية المناعية المثلى، وذلك بمراعاة التوازن ما بين الأمان والفعالية. هذا هو تطور اللقاحات في المستقبل، وهذا المستقبل بات قريباً جداً.

وإن كان يبدي بعض الاستجابة للخلايا الورمية، ولكنه نادراً ما يواجه السرطان مواجهة قاضية. وقد لاقت محاولات تكوين لقاحات علاجية تنبه تفاعلات مناعية تجاه الخلايا الورمية نتائج مخيبة للآمال؛ إلا أن التوليفة الصحيحة من المساعدات قد تنجح في إحداث الفرق. لقد تمّ إنتاج مجموعة من اللقاحات التجريبية المضادة للسرطان والتي تستخدم توليفات مختلفة للمساعدات وقد أعطت نتائج مشجعة.

ومن هذه اللقاحات، لقاح متوافر حالياً في المرحلة الأخيرة من التجارب السريرية، ويضم أحد المستضدات يدعى (MAGE-A3) الفائق النوعية لبعض الخلايا الورمية التي فيها المستقبّلات AS15، ومزيج من المساعدات تتألف من نواقل جسيمات شحمية ثابتة ومPL وQS-21 إلى جانب مكون بكتيري المنشأ يدعى CpG. وفي التجارب على مرضى مصابين بسرطان الرئة ذي الخلايا غير الصغيرة، اتضح أنه تشكل لدى 96 في المئة ممن يتلقى منهم اللقاح استجابة قوية للمستضد MAGE-A3، إلى جانب مؤشرات إلى إطلاق إشارات للإنترليوكين المرغوب فيه. وقد تمتع ما يقرب من ثلث عدد المرضى باستقرار أو بتراجع الأورام المصابين بها. ويتم في الوقت الحاضر إجراء دراسة لاستخدام المكوّن CpG، إلى جانب المعالجة الكيميائية والمعالجة الشعاعية لمعالجة أنماط متعددة من السرطان. ويعد المكوّن CpG من المحفزات البكتيرية المتميزة التي يمكن للمستقبل TLR-9 التعرفها، وأن تفعّل الخلية المتغصنة للحصول على تنشيط لاستجابة قوية للخلايا T. ومن هنا، فإن استخدامه على أنه مساعدة يحاكي المعالجات البكتيرية التي استخدمها <كولي> لمرضى السرطان منذ فترة بعيدة. وتماشياً مع ذلك، فإن الشركة التي أسست لتطوير المكوّن CpG باعتباره مساعدة، قد سميت شركة كولي الصيدلانية.

إن مختلف نظم المساعدات التي وصفناها

hay fever (1)

#### مراجع للاستزادة

**Deciphering Immunology's Dirty Secret: Can Innate Immune Adjuvants Save Vaccinology?**  
Kate Travis in *The Scientist*, Vol. 21, Issue 1, pages 46–51; January 2007.

**GlaxoSmithKline Adjuvant Systems in Vaccines: Concepts, Achievements and Perspectives.**  
Nathalie Garçon et al. in *Expert Reviews of Vaccines*, Vol. 6, No. 5, pages 723–739; October 2007.

**Vaccine Adjuvants: Current Challenges and Future Approaches.** Jennifer H. Wilson-Welder et al. in *Journal of Pharmaceutical Sciences*, Vol. 98, No. 4, pages 1278–1316; April 2009.

Scientific American, October 2009

## حربٌ نوويةٌ إقليمية، والمعاناة عالمية (\*)

لقد تركز القلق على علاقة الولايات المتحدة الأمريكية بروسيا حول خطر نشوب حرب نووية، بيد أن هذا الخطر لا يزال قائماً، إذ يمكن أن يؤدي الصراع ما بين الهند وباكستان إلى حرب نووية إقليمية تحجب أشعة الشمس، وتُجوع الكثير من البشر.

<A. روبوك> - <B.O. تونز>

وقوله آنذاك «لقد بيّنت النماذج التي قام بها العلماء الروس والأمريكيون أن اندلاع حرب نووية سيؤدي إلى حدوث شتاء نووي، وهذا بدوره سيكون مدمراً للغاية لجميع أشكال الحياة على الأرض، وقد شكلت معرفتنا بهول ذلك حافزاً كبيراً لنا، ولبقية الشرفاء وذوي الأخلاق، لاتخاذ التصرف اللازم.»

ولكن لماذا يُطرح هذا الموضوع للنقاش الآن وقد وضعت الحرب الباردة أوزارها؟ تكمن الإجابة في أنه كلما زاد سعي الدول الأخرى إلى امتلاك أسلحة نووية، زادت احتمالات أن تؤدي الحروب النووية الإقليمية والصغيرة المتوقع اندلاعها إلى حدوث كارثة عالمية مماثلة لحالة الشتاء النووي. وفي هذا السياق، فقد أوضحت بعض التحليلات الحديثة أنه في حالة نشوب صراع مسلح بين الهند وباكستان، على سبيل المثال، وإسقاط 100 قنبلة نووية خلاله على المدن والمناطق الصناعية - وهو ما يعادل 0.4 في المئة فقط من حجم ترسانة الأسلحة النووية المقدرة بأكثر من 25 000 رأس حربي (نووي) على مستوى العالم - فإن كمية الأدخنة الناتجة سوف تكون كافية لشل وتعطيل قطاع الزراعة العالمي. كما يتوقع أن تُخلف - كذلك - الحرب النووية الإقليمية خسائر هائلة في الأرواح، ليس فقط في موقع الصراع، بل أيضاً في الأماكن والأقطار الأخرى البعيدة عنه.

قبل خمسة وعشرين عاماً، بين أكثر من فريق دولي من العلماء أن اندلاع حرب نووية ما بين الولايات المتحدة الأمريكية والاتحاد السوفييتي يمكن أن يؤدي إلى حدوث «شتاء نووي» nuclear winter. ذلك أن الدخان الناتج من الحرائق الهائلة الناجمة عن إسقاط القنابل النووية على المدن والمناطق الصناعية يمكن أن يغلف كوكبنا بالكامل، مما يؤدي إلى امتصاص الكثير من أشعة الشمس، ومن ثم جعل سطح الكرة الأرضية بارداً ومظلماً وجافاً، وهذا بدوره سيؤدي إلى هلاك الحياة النباتية في العالم والقضاء على إمداداتنا الغذائية. وفي هذا السياق نفسه سيتوالى انخفاض درجة الحرارة على سطح الأرض، وذلك إلى الحد الذي ستصبح قيمها صيفاً مماثلة لما هي عليه شتاءً. وقد أجبر النقاش الدولي الدائر حول هذه التكهّنات، الذي غذاه بقوة عالم الفلك الشهير <C. ساغان>، زعمي القوتين العظميين على مواجهة حقيقة أن سباق التسلح لا يهددهما وحدهما فقط، وإنما يهدد أيضاً الجنس البشري كله. ومن هنا، أخذت جميع الأقطار، صغيرها وكبيرها، بالمطالبة بنبذ التسلح النووي.

لقد أصبح هاجس الشتاء النووي عاملاً مهماً في المحاولات الرامية إلى إنهاء سباق التسلح النووي. ويبدو هذا واضحاً من الملاحظة التي أبداها رئيس الاتحاد السوفييتي السابق ميخائيل غورباتشوف في عام 2000،

### مفاهيم مفتاحية

- يمكن أن يؤدي إسقاط قنابل نووية على المدن والمناطق الصناعية في حال نشوب حرب بين الهند وباكستان إلى اندلاع عواصف نارية وحرائق ضخمة، وهذه بدورها ستؤدي إلى إطلاق كميات هائلة من الدخان إلى طبقات الجو العليا.
- وبالنسبة إلى جزئيات الدخان (المتخلفة عن الحرائق السابقة)، فيتوقع أن تظل عالقة في الغلاف الجوي لسنوات طويلة، حاجبة بذلك الشمس، ويقدر ينتظر أن يصبح معه سطح الأرض بارداً ومظلماً وجافاً. وقد يتبع هذا انهيار الإنتاج الزراعي العالمي وحدث مجاعة جماعية على مستوى العالم، وهذا يعني أن التبريد العالمي قد ينتج من أحد الحروب الإقليمية، وليس فقط بسبب الصراع بين الولايات المتحدة الأمريكية وروسيا.
- لقد تمّ استنباط سيناريوهات التبريد استناداً إلى نتائج النماذج الحاسوبية. بيد أن الملاحظات التي تمّ استقاؤها من مشاهدات الانفجارات البركانية، وتأثيرات الدخان المتولد من حرائق الغابات وبعض الظواهر الأخرى، تجعلنا على ثقة بصحة هذه النماذج.

محررو ساينتيفيك أمريكان

## حرب إقليمية تهدد العالم<sup>(\*)</sup>

لقد تمكن كلانا (>A. روبوك و>B.O. تونون) إضافة إلى بعض الزملاء الآخرين من فريق العمل ومن واقع استغلال إمكانيات الحواسيب الحديثة والنماذج (الإحصائية) الخاصة بالمناخ من إيضاح أن الأفكار التي كانت سائدة في ثمانينات القرن الماضي (بخصوص الشتاء النووي) ليست صحيحة فحسب، بل ويمكن أن تمتد تأثيراتها إلى 10 سنوات تالية على الأقل، وهي أطول بكثير مما كان يعتقد من قبل. وبعمل حسابات تقييم الآثار الناجمة على مدى عقود زمنية كثيرة، وهو ما صار متاحا الآن فقط بفضل وجود الحواسيب المتقدمة والسريعة، ويتضمن هذه الحسابات وضعيئة المحيطات وكامل أجزاء الغلاف الجوي - وهو ما لم يكن أيضا ممكنا من قبل - وجدنا أن الدخان المتخلف عن أحد الحروب النووية الإقليمية ستزداد درجة حرارته بفعل الشمس، ومن ثم سيتصاعد إلى طبقات الجو العليا ليبقى معلقا بها لسنوات طويلة، مستمرا بهذا الشكل في حجب أشعة الشمس وانخفاض شديد للحرارة على سطح الأرض.

ولعل النزاع القائم بين الهند وباكستان، اللتين تمتلكان معا أكثر من 100 رأس نووي، يمثل في الوقت الراهن أكثر هذه النزاعات القابلة للتحويل إلى صراع نووي إقليمي. بيد أن هناك دولا أخرى إضافة إلى الولايات المتحدة الأمريكية وروسيا (اللتين تمتلكان آلاف الرؤوس النووية) ينبغي أخذها بالحسبان أيضا: فكل من الصين وفرنسا وبريطانيا تمتلك مئات من هذه الرؤوس، في حين تمتلك إسرائيل وحدها أكثر من 80 رأسا، وتمتلك كوريا الشمالية 10 رؤوس، هذا إضافة إلى إيران التي لا يستبعد أن تكون في طريقها لامتلاك رؤوس نووية.

TNT المتفجرة)، وهو الناتج التفجيري نفسه للقنبلة النووية التي ألقته الولايات المتحدة على مدينة هيروشيما. وقد قام <تونون> و<توركو>، مشاركة مع <T. باردين> [الذي يعمل حاليا في المركز القومي لأبحاث الغلاف الجوي]، بعمل نمذجة لما قد يحدث في حالة إسقاط 50 قنبلة من حجم قنبلة هيروشيما على المناطق والأهداف المدنية الأكثر اكتظاظا بالسكان في باكستان، و50 قنبلة أخرى على أهداف مماثلة بالهند. وعلى الرغم من قناعة البعض بأن استخدام الأسلحة النووية وقت الحرب سوف يكون محسوبا ومعتدلا، إلا أننا نشك في أن حالة الفوضى والخوف وانقطاع الاتصالات المتوقع حدوثها عشية اندلاع النزاع ستسمح للقادة المعنيين باستخدام الهجمات والأسلحة النووية بطريقة عقلانية ورشيدة. ويبدو هذا الاحتمال هو الأرجح بصفة خاصة لباكستان، كونها صغيرة المساحة ومن ثم يمكن اجتياحها بسرعة خلال أي قتال تقليدي.

Regional War Threatens the World (\*)

(١) الناتج التفجيري هو كمية الطاقة المنطلقة من ناتج تفجير قنبلة نووية واحدة، مقبسة عادة بالكتلة المكافئة من المادة TNT سواء بالكيلوطن (1000 طن TNT) أو بالميكاطن (مليون طن TNT). (التحرير)

ولقد حدث هذا الوضع في عام 2004 أهدنا (<تونون>)، وانضم إليه لاحقا <R. توركو> [من جامعة كاليفورنيا في لوس أنجلوس] وكليهما من ذوي الخبرة بالأبحاث التي أجريت خلال ثمانينات القرن الماضي في هذا المجال، على البدء بتقييم ما ستكون عليه التأثيرات البيئية العالمية إذا ما اندلعت حرب نووية إقليمية، متخذين في ذلك الصراع بين الهند وباكستان كحالة دراسية.

وتوضح أحدث التقديرات المقدمة بواسطة <D. ألبريت> [من معهد العلوم والأمن الدولي] والمقدمة كذلك بواسطة <S. نوريس> [من مجلس حماية الموارد الطبيعية] أن الهند تمتلك ما بين 50 إلى 60 سلاحا نوويا (إضافة إلى كمية من البلوتونيوم تكفي لصنع 100 رأس إضافي)، في حين تمتلك باكستان 60 منها، مع العلم بأن هذا الرقم قابل للارتفاع بسبب سعي كلتا الدولتين إلى زيادة حجم ترسانتيهما النوويتين. وتشير الاختبارات التي أجريت على الأسلحة النووية في كل من الهند وباكستان إلى أن الناتج التفجيري<sup>(١)</sup> explosive yield لهذه الأسلحة سيكون في حدود 15 كيلوطن (أي ما يكافئ 15 ألف طن من المادة

## خسائر بشرية<sup>(\*)</sup>

من الممكن لحرب نووية شاملة بين الهند وباكستان أن تسفر عن إزهاق أعداد كبيرة من الأرواح البشرية محلياً، ووفاة أعداد أكثر في مناطق أخرى في جميع أنحاء العالم.

**20 مليون** شخص قد يهلكون بسبب الآثار المباشرة لتفجيرات القنابل والحرائق التالية والإشعاع المصاحب.

**بليون** شخص عبر العالم ممن يعيشون على موارد غذائية محدودة قد يهلكون بسبب المجاعة الناجمة عن انهيار الإنتاج الزراعي المترتب على هذه الحرب.

بالنسبة إلى كل فرد. وتوضح الحسابات التي توصل إليها الباحثان أن إسقاط الخمسين قنبلة السابقة على باكستان سيخلف ما لا يقل عن ثلاثة تيراغرامات من الدخان، قياساً إلى أربعة تيراغرامات في حالة إسقاط العدد نفسه على الهند (التيراغرام يعادل مليون طن متري).


كما بين الرصد الفضائي لحرائق الغابات الفعلية أن الدخان يمكن أن يتصاعد إلى أعلى وصولاً إلى طبقة التروپوسفير (الطبقة السفلى للغلاف الجوي)، وأحياناً إلى الجزء السفلي من طبقة الستراتوسفير (الطبقة التي تلي التروپوسفير، وتمتد لنحو 30 ميلاً). كما قام «توون» و«توركو» بعمل حسابات أخرى إضافية للتأثيرات المناخية الممكن حدوثها عند بلوغ ذلك الدخان طبقة الستراتوسفير، بيد أن ضخامة حجم هذه التأثيرات قد كشفت عن حاجتهما إلى مساعدة أحد المتخصصين بنمذجة المناخ.

ومن حسن الحظ، فقد اتضح أن أحدنا («روبوك») كان قد عمل في السابق مع «إ. أومان» الذي يعمل حالياً في مركز غودارد لرحلات الفضاء التابع لوكالة ناسا والحاصل على الدكتوراه في التأثيرات المناخية للانفجارات البركانية من جامعة روتكرز. كما

HUMAN TOLL (\*)

وقد قام «R. P.» لاقوي» [من المدرسة البحرية للدراسات العليا]، على سبيل المثال، بتحليل السبل التي يمكن أن يتطور بها الصراع بين الهند وباكستان، وحاجج في ذلك أن باكستان قد تضطر إلى اتخاذ قرار سريع باستخدام كامل ترسانتها النووية وذلك استباقاً لقيام الهند باجتياح قواعدها العسكرية بواسطة قواتها التقليدية.

وبديهياً أننا نأمل ألا يكون هناك استهداف نووي لأية أهداف في أي حرب قادمة، لكننا نؤمن بأنه يتعين على الساسة والناخبين على حد سواء التعرف ما هو ممكن حدوثه (في حالة اندلاع حرب نووية). وقد وجد «توون» و«توركو» أن أكثر من 20 مليون نسمة يمكن أن يفنوا بالكامل في كلا البلدين (الهند وباكستان) من آثار الانفجارات والحرائق والإشعاعات النووية المتوقعة، وهو ما يمثل مجزرة مروعة بحق. وقد صدم الباحثان من كمية الدخان الهائلة المنتظر تولدها جراء الانفجارات في المدن المكتظة بالسكان في كلا البلدين، حيث قاما بحساب هذه الكمية، على أساس افتراض أن كل انفجار سيتسبب في حرق القدر نفسه من المساحة التي احترقت في هيروشيما من قبل، وعلى أساس اعتبار أيضاً التقديرات التي توصلت إليها أكثر من دراسة سابقة عن كمية المواد القابلة للاشتعال



يمكن أن يؤدي وابل من الهجمات النووية المتبادلة بين الولايات المتحدة الأمريكية وروسيا إلى غمس الأرض في شتاء نووي كامل، بيد أن الصراعات الإقليمية يمكن أن تؤدي إلى النتيجة نفسها أيضا. فالهند وباكستان اللتان هما دائما على خلاف، يمتلك كل منهما أكثر من 50 رأسا نوويا.

لذا، فإنه يمكن في حالة إسقاط جميع هذه الذخائر على المدن والمناطق الصناعية في كلتا الدولتين، أن ينسب الدخان الناتج في إعاقه النشاط الزراعي على مستوى العالم لمدة عشرة أعوام كاملة. وفي هذا يشار إلى قدرة الصواريخ الباليستية في كلتا الدولتين، على الوصول إلى غالبية أراضي البلد الآخر، ذلك وإن لم يكن كلها.

المدى الصاروخي التقريبي (مقيسا بالأميال)  
المدى الفعلي  
المدى قيد التطوير



هناك، على المستوى العالمي تسعة بلدان تمتلك أسلحة نووية. وبإمكان أي من هذه البلدان - باستثناء كوريا الشمالية وإيران - في حالة استخدامها لجميع ترسانتها النووية، أن تُعرض المدينة بأكملها للخطر.

المصدر: مجلس حماية الموارد الطبيعية

عدد الرؤوس النووية	البلد
15,000	روسيا
9,900	الولايات المتحدة
350	فرنسا
200	الصين
200	بريطانيا
80	إسرائيل
60	باكستان
50	الهند
>10	كوريا الشمالية
قيد التطوير	إيران

## قد تلجأ باكستان إلى استخدامها مستبقة قيام الهند باجتياح قواعدها العسكرية.

من الدخان فقط إلى الجزء العلوي من طبقة التروبوسفير فوق كل من الهند وباكستان، وذلك حال اندلاع حرب نووية في توقيت تخيلي هو «يوم 5/15». وبناء على هذا، قام النموذج بمحاكاة كيفية تحرك وتوجيه الرياح السائدة للأدخنة المتصاعدة إلى أماكن أخرى عبر أرجاء العالم، وكذلك محاكاة الكيفية التي ستترسب بها جزيئات الدخان من الغلاف الجوي. وتبعا لمخرجات هذا النموذج، فقد

عمل، كذلك، مع <L.G. ستينتشكوف> [من جامعة روتجرز أيضا] مؤلف أول عمل روسي عن الشتاء النووي. وقد اشترك كلاهما في تطوير نموذج مناخي، يمكن بسهولة إلى حد ما، استخدامه وتطبيقه في تعرف آثار الانفجارات النووية والحسابات المتعلقة بها. وابتاع نهج تحفظي ومعتدل، قام حروبوك وفريق العمل بتطبيق نموذج المناخ هذا على أساس تصاعد خمسة تيراغرامات

### [التغير المناخي]

## الدخان يغلف الأرض، حاجبا الشمس<sup>(\*\*)</sup>

ستقوم النيران المشتعلة من أثر تفجيرات القنابل بتصعيد ادخنتها إلى أعلى خلال الغلاف الجوي لتصل إلى طبقة التروبوسفير في غضون يومين. عندئذ، ستقوم الشمس بتسخين الجسيمات الدقيقة للأدخنة المتصاعدة، مسببة بذلك تصعيدها إلى طبقة الستراتوسفير. وفي ظل هذه الظروف، لن يكون ممكنا هطل الأمطار، ولذا، سيبقى على هذه الجسيمات الانتظار قرابة عشر سنوات كي يمكنها الترسب والاستقرار كليا على سطح الأرض. أما الدخان الموجود في طبقة التروبوسفير، فإنه سيتلاشى ويختفي تماما من هذه الطبقة في غضون أسبوع أو نحو ذلك.

تسعة أيام سيمند السخام 800t الناتج حول أرجاء العالم. وبعد مرور 49 يوما فإنه سيكون بمقدور جسيمات الدخان تغليف المعمورة بالكامل، حاجبا من أشعة الشمس ما يكفي لجعل السماء تبدو في جميع الأماكن ملبدة على الدوام.



اليوم الخامس

INDIA VS. PAKISTAN (\*)  
SMOKE CLOAKS THE EARTH, BLOCKING THE SUN (\*\*)



## ما الذي يدعونا إلى تصديقها<sup>(\*)</sup>

يعتقد بعض الناس أن نظرية الشتاء النووي التي ظهرت في ثمانينات القرن المنصرم، قد باتت بلا مصداقية. ومن ثم، قد يستغرب هؤلاء تأكيدنا من جديد على إمكانية أن تؤدي حرب نووية إقليمية - وإحدهما متوقعة بين الهند وباكستان- إلى تدمير الإنتاج الزراعي في مختلف أرجاء العالم. ولكن نظرية الشتاء النووي الأصلية قد تم التحقق منها بدقة على أي حال. كما أن الأساس العلمي الخاص بهذه النظرية قد تم تدعيمه بواسطة الاستقصاءات التي أجرتها الأكاديمية القومية للعلوم، والدراسات التي قامت بتمويلها وزارة الدفاع الأمريكية وكذلك المجلس العالمي للاتحادات العلمية، الذي يضم ممثلي 74 أكاديمية علمية وطنية ومؤسسات علمية أخرى.

لقد نُشرت أبحاثنا الحالية في مجلات علمية محكمة. ومع ذلك، يبدو أننا الوحيدون المتابعون للأبحاث حول الأخطار البيئية للتبادلات النووية. وإننا ندعو آخرين لتقييم وإعادة الحسابات لنتائج استعارة حرب بين قوى عظمى ولنتائج حروب نووية إقليمية.

خيم الدخان المتصاعد على جميع قارات العالم خلال أسبوعين فقط. كما قامت الأدخنة السوداء والسخام المتصاعد بامتصاص أشعة الشمس، مما أدى إلى تسخينها ومن ثم ارتفاعها إلى طبقة الستراتوسفير. وفي ظل هذه الظروف، لا يتوقع أن يسقط أي مطر، وهذا بدوره يعني إلغاء الدور الذي تؤديه تساقطات الأمطار في تنظيف الجو وتطهيره من السخام والأدخنة العالقة به، إذ سيكتسب على جزيئات الدخان التساقط ببطء شديد، في ظل مقاومة الهواء لسقوطها. علما بأن حجم حبيبات السخام soot particles صغير للغاية، ومتوسط قطرها لا يزيد على 0.1 ميكرون ( $\mu\text{m}$ ) فقط، لذا فإن تساقطها إلى الأسفل عادة ما يكون بطيئا جدا. وإضافة إلى هذا، فإن تسخين الشمس لهذه الحبيبات يوميا، سيؤدي إلى ارتفاعها إلى أعلى أثناء النهار، وهذا بدوره سيمثل عاملا معيقا ومكررا لإزالتها من الجو. وقد بينت نتائج النمذجة أيضا أن جزيئات الدخان يمكن لها أن تصل إلى ارتفاعات أعلى بكثير في طبقة الستراتوسفير العليا من تلك التي تستطيع جزيئات السلفات (الكبريتات) الناجمة عن الانبعاثات البركانية العرضية بلوغها. وهذا يعود إلى كون جزيئات السلفات شفافا مما يؤدي إلى امتصاصها لقدر أقل من ضوء الشمس مقارنة بما يمتصه السخام، وهي أيضا أكبر حجما، إذ يبلغ قطرها في العادة 0.5 ميكرون ( $\mu\text{m}$ )، ولهذا تمكث الجسيمات البركانية في الجو قرابة عامين، في حين يمكن لجزيئات الدخان والسخام الناتج من حرائق القنابل النووية أن تبقى عالقة به طيلة عقد زمني كامل.

### صقيع قاتل في الصيف<sup>(\*\*)</sup>

وفضلا عما سبق، فقد كانت الاستجابة المناخية للانبعاثات الدخانية مذهلة، إذ تقلص ضوء الشمس بطريقة فورية، مسببا تبريدا وخفضا كبيرا في درجة الحرارة على سطح الأرض وبشكل لم يعهده كوكبنا طوال الألف سنة الماضية. وقد استمرت حالة

التبريد العالمي هذه والبالغ متوسط انخفاض الحرارة خلالها، 1.25 درجة مئوية (ما يعادل 2.3 درجة فهرنهايت)، لسنوات عدة متتالية. وحتى بعد مرور عشر سنوات على هذا، لم تعد درجة الحرارة إلى معدلاتها الاعتيادية، بل بقيت دون هذه المعدلات بنحو 0.5 درجة. وبحسب نتائج النمذجة، فقد انخفضت أيضا معدلات هطل الأمطار على مستوى العالم بنحو 10%. كما حدث تقلص مماثل في رطوبة التربة وتدفقات الأنهار المائية. وهذا يعود في الأساس إلى تقلص معدلات التبخر ومن ثم إضعاف الدورة المائية كنتيجة مباشرة لحجب ضوء الشمس. كما تبين أن الجفاف تركز بشكل واسع في المناطق الجغرافية السفلى (القريبة من خط الاستواء) lower latitudes، وهو ما يمكن إرجاعه إلى دور التبريد العالمي الحادث في تثبيط عمل نموذج «هادلي» لدورة الرياح والتيارات الهوائية Hadley air circulation pattern فوق المناطق الاستوائية، والمسؤول عن هطل نسبة كبيرة من تساقطات الأمطار العالمية. علما بأن نسب التقلص في تساقطات الأمطار قد تبلغ 40% خاصة في المناطق الحرجة، كما هو حال مناطق المونسون<sup>(1)</sup> الآسيوية Asian monsoon.

وعلى الرغم من أن التبريد الحادث قد يبدو لأول وهلة غير مسؤول عن كل هذا، إلا أن أي تغيير به حتى ولو كان طفيفا يمكن أن يفقد إلى نتائج قاسية. إذ بإمكان التبريد وحجب ضوء الشمس على سبيل المثال، أن يؤدي إلى تقلص فترة نمو المحاصيل في المناطق الجغرافية الوسطى (المحصورة بين المناطق القطبية والمناطق المدارية) midlatitudes. هذا ويمكن تعرف تداعيات التبريد بشكل أكثر من واقع رصد المشاهدات التي تعقب الانفجارات البركانية الضخمة، حيث لوحظ أن كل انفجار بركاني من هذه النوعية يؤدي إلى تبريد مؤقت لمدة عام أو عامين. ويعد انفجار بركان تامبورا بأندونيسيا في عام 1815، أكبر الانفجارات

(\*) WHY BELIEVE IT

(\*\*) Killing Frosts in Summer

(1) مونسون: رياح موسمية عادة ما تنشط في الصيف تسبب عواصف قوية وأمطارا غزيرة على منطقة جنوب شرق آسيا. (التحرير)

انهيار الزراعة<sup>(١)</sup>

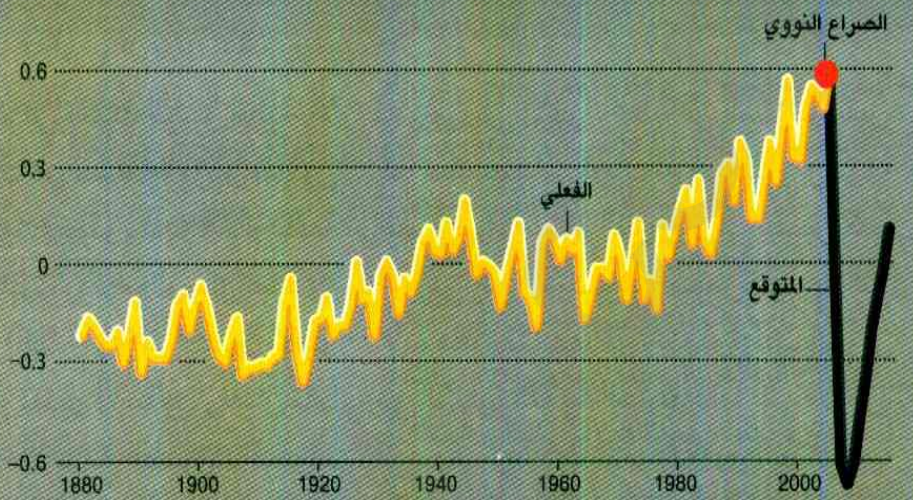
إن تغليف الأرض بخمسة تيراغرامات من الدخان يمكن أن يسبب خفضا في درجة الحرارة وزيادة في مستويات الأشعة فوق البنفسجية، مما يعرض محاصيل العالم الزراعية للخطر.

## درجة الحرارة

من المنتظر أن ينخفض متوسط درجة الحرارة السطحية عالميا بمقدار 1.25 درجة مئوية، وبعد مرور عشر سنوات يتوقع أن تبقى درجة الحرارة أقل من معدلاتها المعتادة بنصف درجة. علما بأن هذا الانخفاض سيحفر كذلك على حدوث موجات صقيع أثناء فصل الصيف.

## من الاحترار العالمي إلى التجمد السريع

التباين في درجة الحرارة (بالدرجة المئوية) تبعاً لمتوسط الحرارة خلال الفترة من 1951-1980.



الصراع النووي

الحادثة خلال الخمسمة عام الماضية، حيث تسبب في حجب ضوء الشمس وإحداث تبريد عالمي بمقدار نصف درجة مئوية طيلة عام كامل، بحيث اشتهر عام 1816 التالي، بأكثر من اسم مثل «السنة بلا صيف» أو «ألف وثمانمئة وتجمد حتى الموت». وفي منطقة نيوإنكلند (في الولايات المتحدة الأمريكية) وعلى الرغم من انخفاض متوسط درجة الحرارة في الصيف درجات عدة قليلة لا أكثر، إلا أن موجات الصقيع المهلكة للمحاصيل قد وُجِدَتْ طوال الموسم، بحيث لم يكد المزارعون ينتهون من إعادة زرع محاصيلهم بعد موجة الصقيع الأولى، ليفاجؤوا بموجة صقيع ثانية تعاود عليهم الكرة وتهلك محاصيلهم مجدداً. ومن هنا، فقد ارتفعت أسعار الحبوب بشكل جنوني، كما تهاوت أسعار المواشي بشدة، نتيجة اضطراب عدد كبير من المزارعين إلى بيع مواشيتهم، وبسبب عدم قدرتهم على توفير أعلاف أو أغذية مناسبة لها. كما حدثت هجرة جماعية من نيوإنكلند إلى منطقة الغرب الأوسط، نتيجة تواتر أنباء وتقارير عديدة عن تدهور خصوبة الأراضي الزراعية هناك. وفي أوروبا، كان الطقس أيضا باردا للغاية ومعتمدا دائما، وذلك إلى الحد الذي تسبب بانهيار سوق الأوراق المالية، وحدث أكثر من مجاعة واسعة فيها، ويقدر أنهم الفتاة ذات الثامنة عشرة ربيعا «ماري شيلي» إلى كتابة روايتها الشهيرة المعروفة باسم «فرانكنشتين»<sup>(١)</sup> *Frankenstein*.

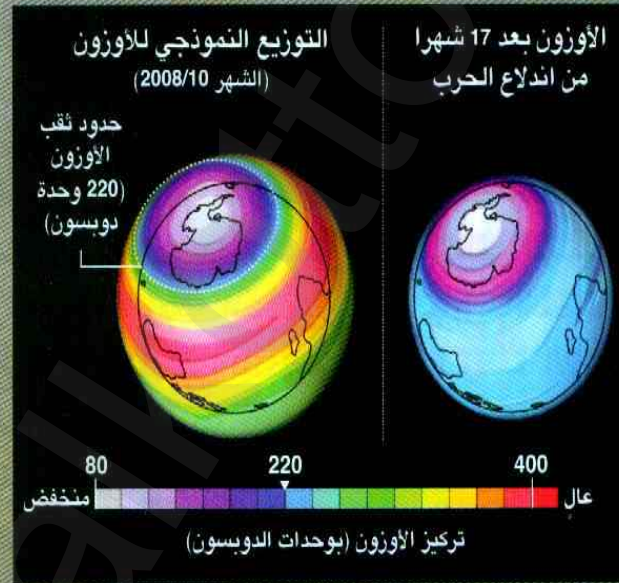
وبالطبع، هناك أنواع معينة من سلالات المحاصيل الزراعية كما هو حال القمح الشتوي winter wheat، يمكنها تحمل الانخفاض في درجة الحرارة، لكن لا يمكنها تحمل غياب ضوء الشمس، إذ من دونها لا تستطيع النمو أو الإنبات. ووفق السيناريو السابق ذكره، فإن بإمكان ضوء النهار أن يخترق سديم ضباب

Agriculture Collapses (\*)

(١) رواية تنتمي إلى قصص الرعب، وتدور حول العالم «فرانكنشتين» الذي حاول صنع مخلوق لخدمة البشرية، بيد أن هذا المخلوق تحول إلى وحش قاتل وكابوس مزعج. وقد تُرجمت هذه الرواية إلى لغات عدة وتحولت إلى أعمال سينمائية، وحازت مؤلفتها «ماري شيلي» شهرة عالمية بسبب هذه الرواية، على الرغم من أنها لم تؤلف قصصا أخرى غيرها.

## استنفاد الأوزون

من المنتظر أن يخلص الدخان من أشعة الشمس ما يكفي لتسخين طبقة الستراتوسفير بشدة، الأمر الذي سيؤدي إلى سحب أكاسيد النتروجين إلى أعلى، وهذا بدوره سيقلل من تركيز الأوزون (الموجود في طبقة الستراتوسفير) ونتيجة لذلك، فإن ثقب الأوزون الذي عادة ما يحدث سنويا فوق القطب الجنوبي (الشكل المقابل في اليسار، باللون الأرجواني والأزرق الغامق) سيعمم جميع الأرض (الشكل المقابل في اليمين)، مما سيسمح بنفاذ مستويات خطيرة من الأشعة فوق البنفسجية إلى سطح الأرض.



## تدمير المحاصيل

من المنتظر أن يؤدي اضمحلال أشعة الشمس وانخفاض درجة الحرارة وزيادة الجفاف إلى تقليص مدة الفصول الملائمة للزراعة. كذلك، فإن الصقيع الحادث في غير مواعيد ونفاذ كميات متزايدة من الأشعة فوق البنفسجية من خلال طبقة الأوزون المنهالكة، سوف يلحق ضررا إضافيا بهذه المحاصيل. وبناء على هذا، يتوقع أن ينخفض إجمالي الناتج الزراعي العالمي بشكل حاد وفوري مما تسبب في تعطيل تجارة الأغذية. الشكل أعلاه: آثار موجة البرد المفاجئة التي حدثت في عام 2007 وتسببت في تدمير 70 في المئة من محصول كاليفورنيا من الليمون الحمضي.



الأحداث الحقيقية مثل الثورات البركانية المنفجرة وحرث الغابات الضخمة تساعد على التحقق من نتائج المحاكاة (الحاسوبية) التي تحاول التنبؤ بتداعيات الحرب النووية. في عام 1991 قذف بركان جبل بيناتوبو الرماد أميالا إلى أعلى في الهواء (الشكل في اليمين)، وقد أدى هذا بدوره إلى إحاطة كوكبنا في حينه بطبقات مميزة من الجسيمات البركانية (الشكل في اليسار).

للأوزون إلى الأجزاء العليا من الستراتوسفير. كما ستتسبب المستويات المرتفعة لكل من درجة الحرارة وأكاسيد النتروجين في تقليص كمية الأوزون إلى المستويات الخطرة نفسها التي عادة ما نصادفها كل ربيع فوق ثقب الأوزون في القارة القطبية الجنوبية. أما على الأرض، فسوف تزيد كمية الأشعة فوق البنفسجية بشكل ملحوظ نتيجة اضمحلال طبقة الأوزون.

كما ينبغي ملاحظة أن تقلص ضوء الشمس ونسبة الأمطار وزيادة موجات البرد، وقصر مواسم النمو، وزيادة كمية الأشعة فوق البنفسجية، كل ذلك سوف يؤدي بالتبعية إلى تقلص الإنتاج الزراعي على مستوى العالم وربما القضاء عليه. وستكون تأثيرات التبريد وفقد الأوزون، أوضح ما يكون بصفة خاصة في المناطق الجغرافية العليا high latitudes (البعيدة عن خط الاستواء) والمناطق الوسطى middle latitudes (المحصورة بين المناطق القطبية والمناطق المدارية) في نصفي الكرة الأرضية، في حين ستكون نسبة التقلص في نسبة الأمطار أكبر ما يكون فوق المناطق الاستوائية tropics.

وبطبيعة الحال، فإن الأضرار النوعية الناتجة من كل تغير بيئي من التغيرات البيئية السابق ذكرها تعتمد على نوعية المحاصيل المزروعة، وطبيعة التربة وأسلوب الزراعة السائد في كل منطقة من المناطق المتأثرة، كما ستعتمد على أنماط الطقس الإقليمي السائد، علما بأنه لم يُمكن لأي باحث تقييم أنماط الاستجابة الزراعية المترتبة على مثل هذه التغيرات بشكل كامل أو مفصل. وحتى في الظروف المعتادة، فإن توفير الغذاء للأعداد المتزايدة من السكان

الدخان المتراكم في طبقات الجو العليا، إلا أن الوضع بالقرب من سطح الأرض سيكون مختلفا تماما، حيث ستبدو جميع الأيام مظلمة وملبدة تماما بالغيوم. وبالطبع لن يكون بمقدور المهندسين الزراعيين ولا المزارعين تطوير البذور المطلوبة أو تعديل الأساليب والممارسات الزراعية بما يتلاءم مع الظروف الجديدة والمختلفة جذريا عما هو معهود، اللهم إلا إذا كان لديهم علم مسبق بما هو متوقع.

وإضافة إلى التبريد والجفاف والإظلام الناتج، سيترتب أيضا على ذلك استفاد طبقة الأوزون بشكل واسع، وهذا بسبب ارتفاع درجة الحرارة في طبقة الستراتوسفير بفعل الدخان، ذلك أن التفاعلات المسؤولة عن عملية إنتاج الأوزون وتكسره تعتمد في الأساس على درجة الحرارة. وقد قام J.M. ميلز [من جامعة كولورادو في بولدر بالولايات المتحدة الأمريكية] بتطبيق نموذج آخر للمناخ منفصل ومختلف تماما عن ذلك النموذج الذي استخدمه «روبوك»، إلا أنه توصل - مع ذلك - إلى نتائج مماثلة لتلك التي أظهرها نموذج «روبوك» بخصوص تصاعد الدخان إلى الأعلى وتغيرات درجة الحرارة في طبقة الستراتوسفير. وقد خلص «ميلز» إلى أنه على الرغم من ضآلة مقدار الانخفاض الحادث في درجة الحرارة على سطح الأرض، إلا أن طبقة الستراتوسفير يمكن أن تتعرض للتسخين بأكثر من 50 درجة مئوية نتيجة امتصاص جسيمات الدخان السوداء لأشعة الشمس. وهذا الاحترار سيؤدي بدوره إلى تغيير طبيعة الرياح في طبقة الستراتوسفير، وهو ما سيؤدي بالتبعية إلى حمل أكاسيد النتروجين المدمرة



الرئيسان الأمريكي باراك أوباما و  
الروسي ديمتري ميدفيدوف يوقعان  
في الشهر 2009/7 اتفاقية لتحديد عدد  
الرؤوس النووية الاستراتيجية التي  
يحق لكل دولة نشرها. وبطبيعة الحال،  
فإن أي خفض إضافي في ترسانة  
البلدين، يمكن أن يشكل دافعا لجميع  
الدول النووية الأخرى على خفض  
أسلحتها النووية بما يعني تقليص  
حجم هذه الأسلحة بشكل جذري عالميا.

**إن السبيل الوحيد  
لإلغاء احتمال  
حدوث كارثة مناخية  
هو إلغاء الأسلحة  
النووية ذاتها.**

وهيروشيما وناغازاكي. وهذه الأحداث تعزز من  
فكرة أن الدخان الناتج أثناء الحرائق المدنية  
الكثيفة يمكنه الوصول إلى طبقات الجو العليا.  
**دورة الفصول.** في غمرة فصل الشتاء  
يمكننا بوضوح ملاحظة أن المناخ أبرد مما هو  
عليه في بقية الفصول، ويعود هذا إلى كون  
فترة النهار أقصر، وإلى كون أشعة الشمس  
أقل سطوعا وشدة. هذه الحقيقة المجردة قد  
ساعدتنا على تقييم تأثيرات تقلص الإشعاع  
الشمسي بطريقة كمية. وفي هذا السياق،  
فإن نماذجنا المناخية بما لها من قدرة على  
إعادة بناء دورة الفصول بشكل جيد، قد أكدت  
على وجود تباين واضح في مقدار الإشعاع  
الشمسي بين كل فصل وآخر.

**الانفجارات (البركانية).** هناك أمثلة  
عديدة لثورات وانفجارات بركانية ضخمة  
سابقة يمكن الخروج منها بأكثر من درس  
مستفاد، ومن ذلك انفجار بركان تامبورا في  
عام 1815، وكراكاتوا في عام 1883، وبيناتوبو  
في عام 1991. وخلال هذه الانفجارات، قامت  
الرياح بنقل سحب الإيروسولات الكبريتية  
sulfate aerosol clouds التي تشكلت في طبقة  
الستراتوسفير، إلى أرجاء مختلفة عبر العالم.  
كما حدث انخفاض سريع في درجة الحرارة  
على سطح الأرض بعد كل انفجار بركاني  
وبمقدار تتناسب مع سمك السحابة المتكونة.  
وبعد انفجار بركان بيناتوبو، انخفض  
متوسط درجة الحرارة على المستوى العالمي  
بنحو 0.25 درجة مئوية، كما انخفضت أيضا  
نسبة تساقطات الأمطار العالمية، والتدفقات  
المائية بالأنهار ورطوبة التربة. وهذا ما بينته  
بالفعل نماذجنا (المناخية)، إذ استطاعت

يعتمد بطبيعة الحال على نقل الأغذية عبر  
الأقاليم المختلفة في أنحاء الأرض من أجل  
تعويض نقص الإنتاج الزراعي الحادث بسبب  
الجفاف وتغيرات الطقس الموسمية. بيد أن  
كمية الحبوب المخزنة في كوكب الأرض حاليا  
لا تكفي لتغذية سكان الكوكب سوى لنحو  
شهرين فقط [انظر في هذا العدد: «هل يمكن  
لنقص الأغذية أن يؤدي إلى انهيار الحضارة»].  
وإضافة إلى هذا، فإن الإمدادات المتاحة من  
المواد الغذائية في معظم المدن والدول لا تكاد  
تكفيها سوى لفترة قصيرة جدا، ومن هنا  
فقد ارتفع العجز الغذائي (وكذلك الأسعار)  
بصورة ملحوظة خلال السنوات الأخيرة. إذن،  
يمكن لأي حرب نووية أن تتسبب في تقلص  
الإنتاج الزراعي في كل جهة تقريبا من أنحاء  
المعمورة دفعة واحدة، وفي هذه الحالة لا  
يستبعد أن يؤدي الذعر العالمي الحادث إلى  
توقف نظام التبادل الزراعي العالمي، وحدوث  
نقص حاد في المحاصيل في أماكن عديدة.  
ومن واقع جميع ما سبق، فإن ما يقرب من  
بليون نسمة ممن يعيشون حاليا على إمدادات  
غذائية محدودة في أنحاء العالم، سوف يكونون  
مهددين مباشرة بخطر المجاعة في حالة نشوب  
حرب نووية إقليمية ما بين الهند وباكستان أو  
بين أي قوى إقليمية نووية أخرى.

### مطلوب دليل مستقل\*

عادةً ما يقوم العلماء باختبار النماذج  
والنظريات العلمية، عن طريق إجراء التجارب  
الواقعية، ولكن في حالتنا هذه، فمن البديهي أنه لا  
يمكننا القيام بذلك، لذا كان علينا اللجوء إلى أمثلة  
واختبارات مناظرة analogues يمكن بواسطتها  
التحقق من صحة نماذجنا (المناخية).

**مدن محروقة.** لسوء الحظ، فقد اتضح  
أن العواصف النارية firestorms الناتجة من  
التفريغ الشديد للطاقة تؤدي في العادة إلى  
ضخ كميات هائلة من الدخان إلى طبقات الجو  
العليا. فقد احترقت مدينة سان فرانسيسكو من  
قبل بسبب زلزال عام 1906، كما احترقت أكثر  
من مدينة بالكامل خلال الحرب العالمية الثانية،  
بما في ذلك مدن درسدن وهامبورگ وطوكيو

Independent Evidence Needed (\*)

46]. ومن الانطباعات الخاطئة أيضا الاعتقاد أن العالم سيواجه خريفا - وليس شتاء - نوويا في حالة اندلاع حرب نووية. بيد أن الحسابات التي أجريناها مؤخرا تشير إلى أن التأثيرات المناخية الناجمة عن صراع إقليمي ستكون قاسية وواسعة الانتشار. أيضا، فإن النماذج والحواسيب التي كانت مستخدمة في ثمانينات القرن المنصرم لم يكن بإمكانها محاكاة عملية تصاعد الدخان للغلاف الجوي وبقائه فيه، كما لم تكن قادرة على محاكاة طول الوقت اللازم لعودة المحيطات إلى سابق حالة الدفء التي كانت عليها، وذلك بعد انقشاع الدخان، لكن النماذج الحديثة بقدرتها على تقييم آثار الحرب النووية والتفاعلات الواسعة النطاق الحادثة خلالها تتوقع - في المقابل - شتاءً وليس خريفا نوويا.

ثمة انطباع آخر خاطئ يتمثل بالاعتقاد أن مشكلة الشتاء النووي، حتى وإن وجدت في السابق، فقد انتهت بنهاية سباق التسلح النووي. ولكن الواقع يشير إلى إمكانية حدوث شتاء نووي في أي وقت وبسهولة بسبب وجود الترسنتين النوويتين الأمريكية والروسية والمقرر بقاؤهما حتى عام 2012. فضلا عن ذلك، فإن تزايد عدد الدول النووية يزيد من فرص نشوب حرب نووية سواء بصورة مخطط لها أم بصورة عرضية. وعلى سبيل المثال، فقد هددت كوريا الشمالية بإعلان الحرب في حال قيام العالم بإيقاف سفنها وتفتيشها للتأكد من عدم حملها مواد نووية. ولحسن الطالع، فإن كوريا الشمالية لا تمتلك في الوقت الراهن أسلحة نووية جاهزة للاستخدام، بيد أنه قد يمكنها بلوغ هذا الهدف في المستقبل القريب. وأيضا، دعا بعض الزعماء المتطرفين في الهند إلى مهاجمة باكستان بالأسلحة النووية إثر الهجمات الإرهابية الأخيرة على الهند. ونظرا لقدرة الهند على اجتياح الأراضي الباكستانية بسرعة بقواتها التقليدية، فمن الوارد في هذه الحالة أن تلجأ باكستان إلى مهاجمة الهند

محاكاة واستنتاج جميع هذه التأثيرات. **حرائق الغابات.** في بعض الأحيان يمكن للدخان المتصاعد من حرائق الغابات الضخمة الارتفاع عاليا وبلوغ طبقة التروپوسفير، بل وإلى الجزء السفلي من الستراتوسفير، كما يمكنه الانتقال إلى مسافات كبيرة جدا مسببا تبريد الحرارة على سطح الأرض (كما سبق شرح ذلك). وهذا أيضا ما أوضحته نماذجنا (المناخية)، إذ أمكنها استنتاج هذه التأثيرات بشكل جيد.

**اندثار الدينوصورات.** قبل 65 مليون عام من الآن، ضرب نيزك ضخم شبه جزيرة يوكاتان المكسيكية مخلفا سحابة غبارية dust cloud ضخمة ومجموعة من الحرائق ودخانا كثيفا، أسهمت جميعا في حجب أشعة الشمس، ومن ثم فناء الدينوصورات. كما يحتمل أن تكون الانفجارات البركانية الضخمة التي حدثت في الهند في وقت متزامن قد أسهمت أيضا في تفاقم الآثار الناجمة. وهذه الأحداث تعلمنا على أي حال أنه بإمكان الكميات الكبيرة من الهباء الجوي والأيروسولات الموجودة في الغلاف الجوي تغيير المناخ بشكل جذري وبدرجة تكفي لهلاك أعتى الأجناس.

وعلى هذا النحو، فقد لجأنا إلى هذه الحالات المتناظرة لاختبار نماذجنا المناخية وتحسين قدراتها، لكننا نأمل أن يتمكن الآخرون من تطوير هذا وبذل مزيد من العمل. وفي هذا الإطار، فإننا نؤكد أن نتائج النماذج الأخرى المستقلة سواء توافقت مع نتائج نموذجنا المطبق هنا أم تعارضت معها، سوف تكون مرشدة للغاية وبناءة. أيضا، فإن إجراء دراسات تقييم الأثر الزراعي وهو ما لم يمكننا القيام به هنا، سوف يكون محل ترحيب.

### الحظر: السياسة الوحيدة\*

ينطوي مفهوم الشتاء النووي لدى العامة على أكثر من انطباع خاطئ. أحد هذه الانطباعات يقوم على إنكار التأثيرات المناخية للشتاء النووي، وهذا أمر غير صحيح [انظر العمود في يمين الصفحة

### المؤلفان



Owen Brian Toon



Alan Robock

**«روبوك»** أستاذ علم المناخ في جامعة روتكرز ومدير مساعد بمركز التنبؤ البيئي التابع للجامعة، حيث يقوم بدراسة جوانب عديدة تتعلق بالتغير المناخي. وهو أيضا زميل الجمعية الأمريكية للأرصاد الجوية وأحد أعضاء اللجنة الدولية للتغير المناخي (IPCC)<sup>(1)</sup>. أما **«توون»**، فميراس قسم علوم الغلاف الجوي والمحيطات في جامعة كولورادو بمدينة بولدر، كما أنه زميل مختبر فيزياء الغلاف الجوي والفضاء في الجامعة. وهو زميل الجمعية الأمريكية للأرصاد والرابطة الأمريكية للجيوفيزياء.

Abolition: The Only Policy (\*)  
the Intergovernmental Panel on Climate Change (1)

بأسلحة نووية استباقا لاعتداء الهند عليها. كما هددت إيران بتدمير إسرائيل، التي تعد هي الأخرى قوة نووية، والتي تعهدت بدورها بعدم السماح لإيران بأن تصبح دولة نووية. والواضح أن كل دولة من الدول المذكورة في الأمثلة السابقة تعتقد أن وجودها قد يكون عرضة للتهديد الكامل وينذر قليلة. لذا فهي تُعد من بؤر الصراع ومن الوارد انفجارها بشكل مفاجئ في أي وقت.

والواضح أيضا أن الحرب النووية الأولى قد صدمت العالم بشدة وذلك إلى الحد الذي لم يتم فيه استخدام الأسلحة النووية مرة أخرى، وهذا على الرغم من التخزين الهائل لهذه الأسلحة منذ ذلك الحين. ولكن السبيل الوحيد لإلغاء إمكان حدوث كارثة نووية مناخية يكمن في إزالة الأسلحة النووية ذاتها. أيضا، فإن الإسراع في خفض الترسانتين النوويتين - الأمريكية والروسية - يمكن أن يشكل مثالا يحتذى به لبقية العالم بأنه لا يمكن واقعا استخدام الأسلحة النووية، ومن ثم لا حاجة إليها.

وقد تعهدت كل من الولايات المتحدة الأمريكية وروسيا، بموجب معاهدة تقليص استخدام الأسلحة الهجومية الاستراتيجية، بخفض عدد الرؤوس الحربية النووية الاستراتيجية إلى ما بين 1700 و2200 مع نهاية عام 2012. وفي الشهر 7/2009 اتفق كل من الرئيس «أوباما» والرئيس الروسي «ديمتري ميدفيديف» على إجراء خفض إضافي في عدد الرؤوس النووية الاستراتيجية وتقليصها إلى ما بين 1500 و1675 وذلك بحلول عام 2016. ومع أن خفض حجم الترسانات النووية الاستراتيجية يعتبر من الأمور التي تستحق الإشادة، إلا أن النتائج الأخيرة التي توصلت إليها دراستنا تبين أنه حتى في ظل هذا الإجراء، فإن عدد الأسلحة المتاحة حاليا يكفي تماما لتدمير الزراعة على الصعيد العالمي، وهذا هو المتوقع في حال نشوب حرب نووية إقليمية. أما إذا ما تم استخدام جميع مخزون الأسلحة النووية ضد أهداف مدنية، فسوف يؤدي هذا إلى قتل مئات الملايين من البشر ونشر كمية هائلة من الدخان تقدر بـ 180 Tg (1012 g ITg) في

طبقة الستراتوسفير؛ هذا فضلا عن انخفاض متوسط درجات الحرارة في مناطق الزراعة الرئيسية إلى أقل من درجة التجمد حتى في فصل الصيف وذلك لعدة سنوات متتالية. وعلى هذا المنوال، فإنه يمكن حتى لعدد محدود من الرؤوس الحربية الموجودة على ظهر غواصة نووية واحدة حاملة للصواريخ أن يسفر عن إنتاج كمية من الدخان تكفي لإحداث كارثة بيئية عالمية.

لعل انتشار الأسلحة النووية وعدم الاستقرار السياسي واختلال التركيبة السكانية يمثل في المجمل أحد أعظم الأخطار التي تهدد استقرار المجتمع البشري منذ فجر تاريخه. لذا، فإن مجرد إزالة الأسلحة النووية سيحول دون تحقق أحد الكوابيس المحتملة. كما أن التقليل الفوري للترسانتين النوويتين للولايات المتحدة وروسيا إلى المستوى الذي عليه القوى النووية الأخرى (أي بضع مئات فقط لا غير) سيحافظ على فكرة الردع المتبادل، وسيقلل كذلك من احتمال حدوث شتاء نووي، كما سيثبج سائر بلدان العالم على مواصلة جهودها من أجل التخلص من هذه الأسلحة.

ويبدو أن الرئيس «أوباما» يدرك هذا المنطق، إذ عبّر في أول مؤتمر صحفي له بتاريخ 9/2/2009، أي بعد توليه مقاليد الرئاسة، عن هذا بقوله «إنه من المهم للولايات المتحدة، بالتناغم مع روسيا... أن نواصل محادثاتنا حول كيف يمكننا البدء بتقليص حجم الترسانة النووية في كلا البلدين بطريقة فعالة، وبما يمكننا من المضي قدما وإقناع بقية الدول من أجل التكاثف والعمل معا للوصول إلى معاهدة تحظر انتشار الأسلحة النووية». وبعد ذلك، وتحديدا بتاريخ 24/9/2009 من العام نفسه، قاد الرئيس «أوباما» مجلس الأمن في هيئة الأمم المتحدة إلى قبول مشروع قرار، يمكن أن يشكل نقلة مهمة على طريق تسريع الجهود الرامية إلى تخليص العالم من الأسلحة النووية. وفي هذا الإطار، فإننا نعتقد أن نتائج النمذجة التي توصلنا إليها تمثل دعما للأسباب المؤيدة لهذه السياسة وسبيلا لتحقيق مزيد من التقدم فيها. ■

#### مراجع للاستزادة

**Consequences of Regional-Scale Nuclear Conflicts.** Owen B. Toon, Alan Robock, Richard P. Turco, Charles Bardeen, Luke Oman and Georgiy L. Stenchikov in *Science*, Vol. 315, pages 1224-1225; March 2, 2007.

**Climatic Consequences of Regional Nuclear Conflicts.** A. Robock, L. Oman, G. L. Stenchikov, O. B. Toon, C. Bardeen and R. P. Turco in *Atmospheric Chemistry and Physics*, Vol. 7, No. 8, pages 2003-2012; April 2007.

**Nuclear Winter Revisited with a Modern Climate Model and Current Nuclear Arsenals: Still Catastrophic Consequences.** Alan Robock, Luke Oman and Georgiy L. Stenchikov in *Journal of Geophysical Research*, Vol. 112; July 2007.

**Massive Global Ozone Loss Predicted following Regional Nuclear Conflict.** Michael J. Mills, Owen B. Toon, Richard P. Turco, Douglas E. Kinnison and Rolando R. Garcia in *Proceedings of the National Academy of Sciences USA*, Vol. 105, No. 14, pages 5307-5312; April 2008.

**Environmental Consequences of Nuclear War.** Owen B. Toon, Alan Robock and Richard P. Turco in *Physics Today*, Vol. 61, No. 12, pages 37-42; December 2008.

*Scientific American*, January 2010

# بزوغ الشبكات اللاسلكية الفورية<sup>(\*)</sup>

سوف تتيح الشبكات اللاسلكية، التي لا تعتمد على بنية تحتية ثابتة، اتصالات في كل مكان<sup>(1)</sup> بغض النظر عن الظروف.

<M> إفروس - <A> كولدسميث - <M> مدارد

بوصفها متصلا، ترسل وتستقبل رسائلها وبنية تحتية تنقل رسائل الآخرين. ليس الإنقاذ في حالات الطوارئ سوى واحد من التطبيقات الممكنة للشبكات التلقائية. فهي يمكن أن تعمل في أي مكان يكون فيه إنشاء بنية تحتية ثابتة شديد البطء أو صعبا أو عالي التكلفة. وقد أنفق الجيش الأمريكي مبالغ طائلة على تصميم مثل هذه النظم لمصلحة الاتصالات في ميدان المعركة. وتُمكن الشبكات التلقائية في منزلك الأجهزة من العثور على بعضها والاتصال فيما بينها تلقائيا، محررة إياك من حزم الأسلاك الممدودة في غرفة معيشتك وفي مكتبك. ويمكن للقرى النائية، ولناطق ذوي الدخل المنخفض التي تفتقر إلى بنية تحتية للاتصالات العريضة الحزمة، أن تتصل بالإنترنت عبر الشبكات التلقائية. ويمكن للعلماء المهتمين بدراسة البيئات الميكروية<sup>(4)</sup> في رؤوس الأشجار أو فتحات الماء الحار في قاع المحيط، أن ينشروا مُحسّسات<sup>(5)</sup> في البيئة التي يرغبون في دراستها من دون الاهتمام بكيفية اتصالها معا، أو بكيفية انتقال المعلومات من تلك البيئات الصعبة إلى حواسيب الباحثين.

وقد بقيت تلك الشبكات قيد التطوير مدة تزيد على ثلاثة عقود، إلا أن أولى أمثلتها

في حقبة الفيسبوك والتويتر والأيفون<sup>(1)</sup> هذه، من السهل الافتراض أن مقدرتنا على الاتصال بأي مكان من العالم هي شيء بديهي. إلا أن الاتصالات تصبح حرجة جدا في الأوقات التي تنهار فيها بنيتها التحتية. ففي جزيرة هايتي، مثلا، كانت الهواتف الفضائية التي قدمتها وكالات الإنقاذ وسيلة الاتصال الرئيسية طوال الأيام التي أعقبت الزلزال المأساوي الذي ضرب هذه الجزيرة في بداية هذا العام. وحتى في الظروف العادية، يمكن لانقطاع الكهرباء أن يعطل البنية التحتية للشبكات الخلوية عن العمل، مما يجعل تجهيزات اتصالات حالات الطوارئ مجرد أثقال لمنع الأوراق من التطاير.

في مثل تلك الظروف، فإن الخيار الذي يلقي قبولا متزايدا هو إنشاء شبكة مخصصة لمواجهة هذه الظروف<sup>(3)</sup>. تتكوّن شبكة كهذه تلقائيا وسنسميها شبكة تلقائية حيثما تكون ثمة هواتف خلوية أو أي وسائل اتصالات أخرى، مبرمجة لهذا الغرض، ضمن مدى الاتصال فيما بينها. ويعمل كل جهاز فيها مرسلا ومستقبلا، وأكثر من ذلك، وسيطا بين الأجهزة الأخرى القريبة منه. حينئذ تستطيع الأجهزة البعيدة عن بعضها الاتصال فيما بينها إذا كانت الأجهزة الوسيطة مستعدة لمساعدتها على تمرير الرسائل من جهاز إلى آخر، كما تمرر مجموعة من الأشخاص أوعية الماء من شخص إلى آخر. وبكلمات أخرى، تعمل كل عقدة node في الشبكة

## مفاهيم مفتاحية

- لا تتطلب الشبكات اللاسلكية التلقائية بنية تحتية ثابتة، فهي تمرر المعلومات من جهاز إلى آخر مكونة شبكة من الوصلات.
- يمكن استخدام الشبكات التلقائية حيث تكون إقامة بنية تحتية للشبكات الخلوية المعهودة شديدة الصعوبة أو عالية التكلفة، خاصة في المناطق النائية أو في ساحات المعارك على سبيل المثال.
- نظرا إلى أن الشبكة التلقائية في حالة حركة وتغير دائمين، يجب اللجوء إلى طرائق خلاقة لتجنب ضياع المعلومات وتخفيض التداخل.

سحررو ساينتيفيك أمريكان

(\*) THE RISE OF INSTANT WIRELESS NETWORKS ubiquitous (1)  
Facebook, Twitter and the iPhone (2)  
«ad-hoc» network (3)  
microenvironments أو بيئة صغيرة. (4)  
sensors (5)



العملية الواسعة النطاق لم تظهر إلا في السنوات القليلة الماضية بعد التطورات التي حصلت في نظرية الشبكات. ففي سان فرانسيسكو، تؤمّن الشبكات الجديدة Meraki الاتصال لـ 400 000 شخص بالإنترنت عبر مشروعها المسمى «تحرير الشبكة» Free the Net، والذي يعتمد على تقانة التشبيك التلقائي<sup>(١)</sup>. وتستخدم مكونات البلوتوث في الهواتف الخلوية (النقالة)، وفي نظم الألعاب الحاسوبية والحواسيب، تقنيات التشبيك التلقائي لتمكين التجهيزات من الاتصال معا من دون توصيلات أو تشكيلات محددة. وقد نُشرت الشبكات التلقائية في بيئات متنوعة، نائية أو قاسية، لجمع بيانات علمية من محسّات لاسلكية منخفضة استهلاك الطاقة. ومع ذلك، فإنه ما زال من الضروري تحقيق عدد من الفتوح التقنية الأساسية كي تصبح هذه الشبكات شائعة الاستخدام وذلك على الرغم من التقدم الذي تحقّق في هذا المجال على جبهات عدة.

### الشبكة الخلوية؟<sup>(\*)</sup>

لا تزال الشبكات التلقائية نادرة. ولفهم سبب بطء انتشارها، من المفيد النظر إلى الفوارق بين هذا النهج الجديد، وبين التقانات اللاسلكية الأخرى من قبيل الهواتف الخلوية وشبكات الواي-فاي Wi-Fi. فحينما تستخدم هاتفا خلويا عاديا للاتصال بصديق، تكون الإرسالات لاسلكية فقط بين كل من الهاتفين وأقرب برج للخلية. أما الأبراج فهي ثابتة، والاتصالات فيما بينها تمر عبر شبكات ضخمة من الأسلاك والكبال. والشبكات اللاسلكية المحلية، من قبيل الواي-فاي، تعتمد أيضا على هوائيات ثابتة، وعلى تجهيزات اتصال سلكية فيما بين الهوائيات.

وتنطوي تلك الشبكات على مجموعة من المزايا والعيوب. ومن مزاياها ما يتعلق بتوفير الطاقة لنقل المعلومات. فالشبكات اللاسلكية الشائعة تجعل استهلاك الطاقة

في التجهيزات المحمولة التي تتغذى من البطاريات (كالهواتف والحواسيب) في حده الأدنى، وذلك بوضع أكبر قدر ممكن من أعباء عملية الاتصال على كاهل البنية التحتية الثابتة، التي تستجر طاقتها من شبكة الكهرباء. يُضاف إلى ذلك أن عرض الحزمة الراديوية المتاحة هو مورد ثابت ومحدود، وتجعل تلك الشبكات استخدام ذلك المورد أمثليا عادة بإرسال معظم المعلومات على أسلاك. ويمكن استخدام البنية التحتية الثابتة من بناء شبكات اتصالات هاتفية، وشبكات واي-فاي، كبيرة وموثوق بها غالبا في المناطق حيث الحاجة القصوى إليها. إلا أن استخدام البنية التحتية الثابتة يجعل هذه الشبكات عرضة لانقطاع الكهرباء وللأعطال المركزية الأخرى التي يمكن أن توقفها عن العمل، حتى وإن كانت الهواتف والحواسيب الموجودة في المنطقة قادرة على العمل. وبالمقارنة، تُعتبر الشبكات التلقائية منيعة على نحو فريد من هذه الناحية. إذا نفذت طاقة جهاز نقال، أو أطفئ، فإن التجهيزات الأخرى تعدّل تشكيلة الشبكة للتعويض عن الجهاز الخارج من الخدمة بقدر الإمكان. فالشبكة تتكيف و«تتعافى» على نحو طبيعي مع دخول التجهيزات فيها وخروجها منها.

The Cellular Network (\*)  
ad-hoc networking (١)



الأجهزة محدودة الإمكانيات من حيث الطاقة الحاسوبية وسعة الذاكرة والمقدرة على تحقيق الاتصالات، ولذا لا يستطيع أي منها وحده جمع أو معالجة المعلومات التي يمكن للحواسيب المركزية في الشبكات اللاسلكية المعهودة جمعها ومعالجتها.

يمكن إيضاح الحالة بالمثل التالي: أنت في مدينة كبيرة، ولتكن لندن، وتريد الاتصال بصديقك الموجود في مكان غير معروف في الطرف الآخر للمدينة. في هذه الحالة التخيلية، تكون البنية التحتية للاتصالات مثبتة على أسطح سيارات الأجرة، ومدى كل مستقبل مركب على سيارة يقل عن ميل واحد، والسيارات تتحرك بسرعة تقل كثيرا عن حركة الاتصالات، ولذا عليها العمل معا لإيصال رسالتك إلى صديقك. ومع تجوال السيارات عبر المدينة، تتواصل المستقبلات القريبة من بعضها معا، ثم تفترق عددا غير محدد من المرات فيما بعد. لذا على رسالتك القفز عبر المدينة على ظهر هذه الشبكة المتغيرة، وأن تعثر على صديقك لتسلمه محتواها من المعلومات.

وهذه مهمة صعبة حتى لرسالة واحدة فقط تتحرك ضمن شبكة صغيرة. وتزداد الصعوبة بازدياد عدد الأجهزة والرسائل في الشبكة. لذا، كي تكون هذه التقنية مفيدة فعلا، يجب أن تعمل بكفاءة بقطع النظر عن الحجم الذي تؤول إليه الشبكة.

لقد جرى تطوير كثير من التقنيات لمعالجة هذه المشكلة. وجميعها يتضمن، من حيث الجوهر، استعلامات كثيرة عن الاتجاهات. فكل جهاز يستعلم من الأجهزة المجاورة له عن الأجهزة المجاورة لها، وهذه الأجهزة تستعلم من جوارها، وهكذا حتى تصل الرسالة إلى صديقك. ويمكن لرد صديقك أن يعود إليك على المسار نفسه، أو على غيره. وبهذه الطريقة يولد كل جهاز وسيط لائحة بالمسارات المتاحة بينك وبين صديقك. وتمكن هذه اللوائح رسالتك من الوصول إلى

Delivery Strategies (\*)



إلا أن هذه المقدرة على التعافي الذاتي ليست مجانية. فالشبكة يجب أن ترسل معلومات بطريقة ذكية تمكن من إعادة تركيب الرسالة حتى ولو انقطعت بعض الوصلات بين المرسل والمستقبل أثناء الإرسال. وعلى المنظومة أن تحدد أفضل مسار لإيصال الرسالة إلى المستقبل، حتى وإن لم تكن ثمة طريقة يعرف بها الجهاز المرسل مكان وجود المستقبل. وأخيرا، على الشبكة أيضا أن تتعامل مع الضجيج المنتشر في كل مكان، والناجم عن إرسال عدد من الأجهزة رسائل في وقت واحد.

### استراتيجيات التوصيل (\*)

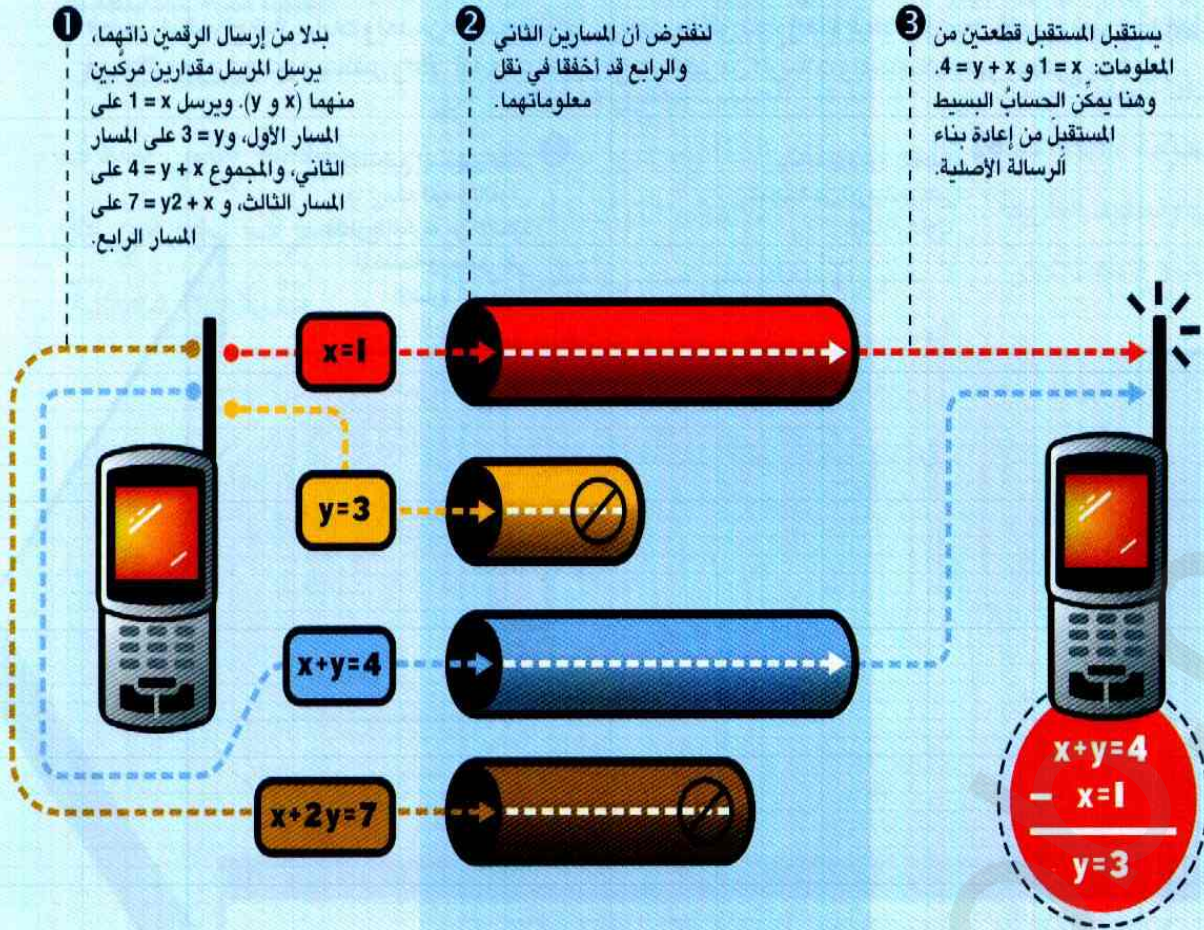
تعد مشكلة توجيه المعلومات توجيهها فعلا عبر شبكة متغيرة باستمرار صعبة الحل لأسباب عدة. ففي الشبكات الخلوية أو اللاسلكية الشائعة الأخرى، تلاحق البنية التحتية المركزية السلكية المواقع العامة للأجهزة النقالة وتكون سجلا لها. لذا يمكنها أخذ رسالة من مرسل وتوجيهها مباشرة إلى المستقبل.

أما في الشبكات التلقائية، فعلى الأجهزة النقالة أن تحدد بنفسها أفضل المسارات لتوصيل المعلومات إلى مستقبلها. وتلك

انقطاع المكالمات: تقطع الكوارث التي تشابه زلزال هايتي خطوط الاتصال، ولذا يمكن استخدام الشبكات التلقائية لتأمين اتصال الضحايا بفرق الإنقاذ وبالعالم الخارجي.

## استخدام التكرار الذكي لإرسال الرسائل (\*)

يمكن لأي مسار يحمل معلومات في الشبكة اللاسلكية التلقائية أن ينهار في أي لحظة. لذا على المرسل تجزئة الرسالة بطريقة ما تمكن من إعادة تركيبها بغض النظر عن المسارات التي تنقطع. في هذا المثال البسيط، الرسالة هي الرقمان 1 و 3. وثمة أربعة مسارات ممكنة في الشبكة احتمال انقطاع أي منها يساوي 50%. في الطريقة غير الذكية، إرسال 1 على مسارين وإرسال 3 على مسارين يمكن أن يؤدي إلى ضياع جزء من الرسالة إذا انقطع كلا مساري الـ 1 أو كلا مساري الـ 3. إلا أن ثمة طريقة أخرى (انظر الشكل) تضمن وصول الرسالة سليمة.



تاركا للمستقبل مجرد رسالة مبتورة. إلا أن تقنية تسمى **توكيد الشبكة** (1) توفر حلا وسطا. تتضمن هذه التقنية تجزئة الرسالة إلى أجزاء، وتحديد معلومات كل جزء، ثم إرسال تلك الأجزاء عبر مسارات عدة على نحو يمكن فيه إعادة بناء الرسالة في طرف المستقبل حتى ولو ضاع بعض أجزائها [انظر المؤخر في هذه الصفحة]. ويتضمن أحد أوجه توكيد الشبكة تحديد عدد المسارات التي سوف تُرسل الرسالة عبرها. وتقلل زيادة عدد المسارات من مفعول انقطاع أي مسار، إلا أنها تزيد من عدد الأجهزة المنخرطة في تحقيق المكاملة الواحدة. وتوزع هذه الطريقة المكاملة على عدد كبير من أجهزة المشاركين، مقللة بذلك عبء الطاقة المستهلكة في كل منها، ولكن مع زيادة مقدار التنسيق اللازم فيما بينها. ومع تزايد عدد الأجهزة التي تقوم بالإرسال، سواء لمصلحة مكاملة واحدة أو

Using Smart Redundancy to Send Messages (\*)  
Network coding (1)

صديقك حتى وإن كان جهازك لا يعرف مكان صديقك. ونظرا إلى أن الشبكة متحركة، على التجهيزات تكرار عملية الاستعلام باستمرار لتحديث لائحة المسارات المتاحة. ومن المفيد أيضا إرسال المعلومات عبر مسارات عدة في وقت واحد، وذلك لتحسين فرص وصول الرسالة إلى المرسل إليه. إلا أن ثمة سؤالا يطرح نفسه ويتعلق بمقدار التكرار الذي يجب أن تتضمنه المنظومة. من ناحية أولى، يمكن المبالغة وجعل الشبكة ترسل كامل الرسالة على جميع المسارات فيها. وتزيد هذه الطريقة من فرص وصول الرسالة إلى المستقبل، إلا أن تطبيقها على كل رسالة سوف يؤدي سريعا إلى اختناق الشبكة بالحركة. وفي الطرف الآخر من المبالغة، يمكن تجزئة المعلومات إلى مجموعة من الأجزاء، وإرسال كل جزء عبر مسار يخصه. وفي هذه الطريقة، يُستخدم مقدار صغير من موارد الشبكة، إلا أن كثيرا من أجزاء المعلومات يمكن أن يضيع أثناء الإرسال،

ثمة 400 000 مقيم  
في سان فرانسيسكو  
ينفذون إلى  
الإنترنت باستخدام  
شبكات تلقائية.

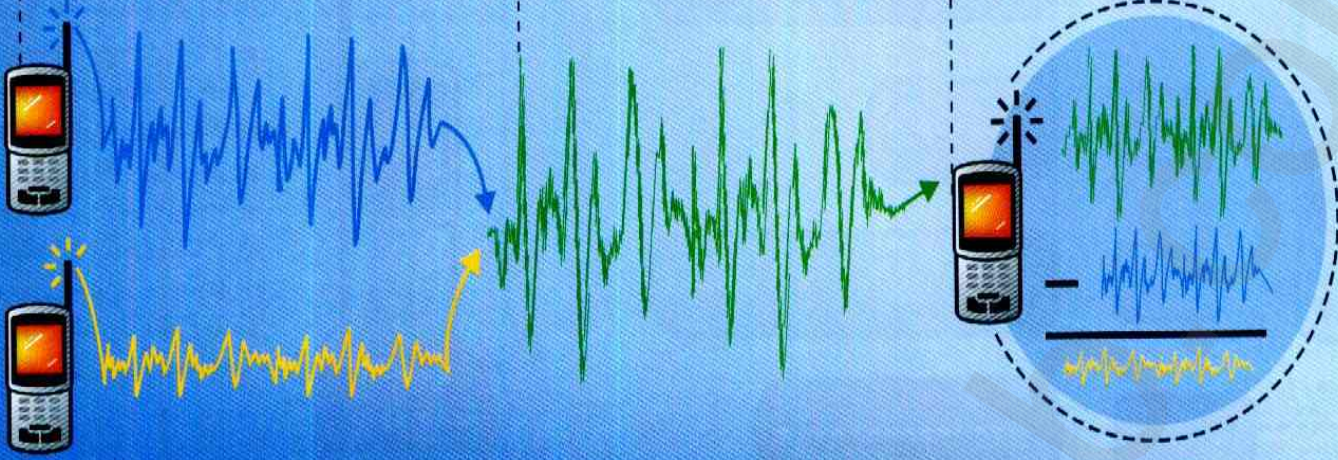
## غير استطاعة الإرسال لدرء التداخل (\*)

على الشبكات اللاسلكية التلقائية أن تتعامل مع مشكلات التداخل العويصة التي تحصل عندما يقوم كثير من الأجهزة بالإرسال في آن واحد، حيث يصبح من الصعب استخراج تيار بيانات واحد من ضجيج التداخل. وإحدى طرائق تجاوز هذه العقبة هي جعل الأجهزة تغيّر شدة إشاراتهما. وتعمل هذه الطريقة بنجاح في حالة وجود مرسلين ومستقبل واحد. أما جعلها تعمل مع عدد أكبر من المرسلات والمستقبلات، فهو موضوع بحث جار.

1 يقوم جهازان بإرسال معلومات، إرسال أحدهما «قوي»، وإرسال الآخر «ضعيف».

2 تشابه الإشارة المختلطة الناتجة من الإرسالين كثيرا الإشارة القوية.

3 لذا يستطيع المستقبل كشف ما أرسله المرسل القوي، فيطرح إشارته من الإشارة المختلطة ويحصل على الإشارة الضعيفة.



تولد تداخلا أقل مما يحصل لو أرسل المستخدمون المعلومات على شكل تيار مستمر بطيء (يعتمد أكثر مقاييس standard شبكات الحواسيب اللاسلكية شيوعا على طريقة الرشقات هذه).

أما الطريقة الثانية، فتسمح لمرسلين بإرسال معلومات إلى مستقبل واحد في الوقت نفسه، إلا أنها تتطلب أن يكون إرسال أحدهما أضعف من إرسال الآخر. فإذا تكلمت بصوت عال حينما يهمس شخص آخر، فإنني أستطيع كشف رسالتك من دون صعوبة [نظر المؤطر في هذه الصفحة]. وإذا كان لدي تسجيل صوتي، فإنني أستطيع إسقاط رسالتك منه لكشف الرسالة الضعيفة.

لقد تبين أن الطريقة الثانية تتفوق في الشبكات التي يرسل فيها جهازان فقط رسائل يستقبلها جهاز ثالث، لكن أداءها يتدهور بسرعة مع ازدياد عدد المرسلين.

Vary the Volume to Avoid Interference (\*)

لمصلحة مكالمات عدة، يزداد احتمال التداخل فيما بينها أيضا. عندئذ، وعلى غرار صعوبة فهم كلام حينما يتحدث كثير من الناس في آن واحد، يصبح من الصعب على جهاز لاسلكي أن يكشف المعلومات المرسلة حين حصول إرسالات أخرى بالقرب منه. وهذه مشكلة عويصة في الشبكات اللاسلكية التلقائية خاصة، وذلك بسبب عدم وجود نظام تحكم مركزي يعمل على التنسيق فيما بين الأجهزة المشاركة في الشبكة.

ويمكن معالجة التداخل في الشبكات اللاسلكية بطريقتين. في الطريقة الأولى، يجري تجنب التصادم. فإذا كانت الإرسالات نادرة، كان احتمال تداخل رسالة مع أخرى صغيرا. لذا، يقوم كل جهاز في هذه الطريقة بتجزئة المعلومات إلى أجزاء صغيرة وإرسالها على شكل رشقات قصيرة. ونظرا إلى أنه من غير المحتمل أن تقوم الأجهزة المجاورة، التي لا يوجد تنسيق معها، بالإرسال في الوقت نفسه فإن هذه الطريقة

## المؤلفات

Michelle Effros - Andrea Goldsmith - Muriel Médard

صديقات ومتعاونات منذ مدة طويلة. و«إفروس» أستاذة الهندسة الكهربائية في معهد كاليفورنيا للتقانة. و«كولدسميث» أستاذة الهندسة الكهربائية في جامعة ستانفورد، وهي المؤسس المشارك للشركة Quantenna Communications التي تطور تقانة التشبيك اللاسلكي. و«ميدارد» هي عضو الهيئة التدريسية في قسم الهندسة الكهربائية وعلم الحاسوب في معهد ماساشوسيتس للتقانة.

## لفهم الإمكانيات النهائية للشبكة، عليك تحديد الكيفية التي سوف تتصرف بها في كل تشكيلة ممكنة.

التأخير المنخفض في حالة المكالمات الهاتفية، أو معدل ضياع رزم المعلومات المنخفض في حالة إرسال الوثائق المهمة.

إلا أنه من الصعب تحقيق هذا النوع من الفهم للشبكات التلقائية، لأنها دائمة التغير. لذا، ولفهم الإمكانيات النهائية للشبكة، لا يمكن الاعتماد على مجرد قياس أدائها الحالي، بل يجب تحديد أدائها في كل تشكيلة ممكنة لها.

وقد اتبعنا نهجا جديدا في معالجة هذه المشكلة يُنمذج الشبكات اللاسلكية التلقائية بشيء أشد وضوحا نستطيع فهمه، أي الشبكات السلكية العادية. ففي جعبتنا من الأدوات التي ابتكرها علماء المعلومات ما يزيد على نتاج عمل دام ستة عقود لدراسة تدفق المعلومات عبر الشبكات السلكية. وهذه الشبكات لا تعاني مشكلات التداخل interference، وعُقد الاتصال فيها لا تغير مواقعها. فإذا أردنا دراسة شبكة لاسلكية معينة، نمذجناها أولا باعتبارها شبكة سلكية تمتلك بعض السمات الأساسية من سمات الشبكة اللاسلكية. وبعدئذ يمكننا توصيف إمكانيات الأداء الكاملة للشبكة التلقائية باستخدام مواصفات النموذج باعتبارها دليلا.

وتساعدنا هذه الإجراءات على بناء شبكات ذات أداء أفضل، لأننا نستطيع فهم مضامين خياراتنا التصميمية. وهي تسمح لنا أيضا بتحديد المواضع التي تعمل فيها طرائقنا على نحو جيد، وأين يمكن إدخال تحسينات جديدة.

ولكن حتى بتوفر تلك الأدوات، فإننا لا نتوقع أن تحل الشبكات التلقائية محل الشبكات الخلوية الموجودة. أما في الحالات الاستثنائية التي تكون فيها الشبكات التلقائية ضرورية، فإن تلك الأدوات سوف تمكن من الفهم الكامل للإمكانيات التي سوف تمتلكها الشبكة، خاصة حيث توجد حاجة ماسة إليها.

يضاف إلى ذلك أن على المنظومة أن تحدد، بطريقة ما، من يرسل بصوت عال ومن يرسل بصوت منخفض. والتنسيق بحد ذاته يتطلب اتصالات، وكلما ازداد الجهد المبذول في التنسيق، قل عرض الحزمة bandwidth الترددية المتاح لك للاتصال. وتحديد الطريقة الممكنة الفضلى ما زال موضوع بحث جار.

### أدوات جديدة\*

صحيح أن الشبكات التلقائية مفيدة في كثير من الحالات، إلا أنه قد يكون من الصعب تحديد مدى تلك الفائدة تماما؛ حتى إنه لمن الصعب الإجابة عن الأسئلة البسيطة التي تخص حدود أدائها. ما هو معدل إرسال المعلومات الذي يمكننا استخدامه فيها؟ كيف يعتمد هذا المعدل على عدد الأجهزة الموجودة في الشبكة، وعلى مقدار التداخل فيما بين إرسالاتها؟ ماذا يحصل عندما تتحرك جميع الأجهزة التي في الشبكة؟ وما هي المقايضات الممكنة بين معدل نقل المعلومات، والتأخير المترتب على وصولها إلى مصيبيها، ومناعة المنظومة؟

إن أهمية الحصول على حدود الأداء الجوهرية تلك كبيرة جدا. فتلك المعلومات توفر لمصممي الشبكة تقنيات جديدة يمكن تضمينها في تصاميمهم، وتساعد الباحثين على تحديد أين يمكن تحقيق أكبر ربح في الشبكات القائمة. ويضاف إلى ذلك أن معرفة تلك الحدود تمكن مصممي الشبكات من تحديد الأفضليات المتنافسة من قبيل معدل نقل المعلومات والتأخير واحتمال ضياع المعلومات. وعلى سبيل المثال، تتأثر المكالمات الهاتفية والمؤتمرات من بُعد كثيرا بتأخر وصول المعلومات. فالتأخير الطويل، ومعدل وصول رزم المعلومات غير المنتاسق، يمكن أن يحدثا تقطعات في الصوت والصورة المنقولين تجعل التخاطب صعبا. لذا، عندما يفهم المصممون بنية الشبكة المعنية التي يعملون بها، يستطيعون برمجة كل تطبيق لتحديد أفضليات احتياجاته، من قبيل معدل

#### مراجع للاستزادة

**Smart Sensors to Network the World.** David E. Culler and Hans Mulder in *Scientific American*, Vol. 290, No. 6, pages 52-59; June 2004.

**Breaking Network Logjams.** Michelle Effros, Ralf Koetter and Muriel Médard in *Scientific American*, Vol. 296, No. 6, pages 56-63; June 2007.

**On a Theory of Network Equivalence.** Ralf Koetter, Michelle Effros and Muriel Médard. IEEE Information Theory Workshop on Networking and Information Theory, Volos, Greece, pages 326-330; 2009.

# هل يمكن لنقص الأغذية أن يؤدي إلى انهيار الحضارة؟\*

إن أكبر خطر يهدد الاستقرار العالمي هو احتمال حدوث أزمات في تأمين الأغذية للبلدان الفقيرة يؤدي إلى انهيار حكوماتها. تلك الأزمات التي يسببها استمرار تفاقم التدهور البيئي.

< R.L. براون >

يؤدي إلى تفويض ليس الحكومات المنفردة فحسب، بل حضارتنا العالمية أيضا. ولم يعد بوسعي تجاهل ذلك الخطر. فإخفاقنا المستمر في التعامل مع أشكال التدهور البيئي الذي يقوّض أسس الاقتصاد الغذائي العالمي - وأهمها انخفاض منسوب المياه الجوفية، وتدهور التربة، وارتفاع درجات الحرارة - يحملني على أن أستنتج أن حدوث هذا الانهيار أمر ممكن.

## مشكلة دول فاشلة\*\*

إن مجرد نظرة عابرة إلى المؤشرات الأساسية لنظامنا العالمي الحالي تقدم دعما غير مرغوب فيه للاستنتاج الذي توصلت إليه. وقد دخل من يعملون منا في مجال البيئة في العقد الثالث من رسم خريطة اتجاهات التدهور البيئي من دون أن نرى جهدا ملموسا يبذل لتصحيح مسار أي من هذه الاتجاهات.

في ست من السنوات التسع الماضية، قل إنتاج العالم من الحبوب الغذائية عن استهلاكه، مما سبّب بالضرورة انخفاضا مطردا في الكميات المخزونة. وعندما بدأ موسم الحصاد في العام 2008، كان المخزون المرحل من الحبوب الغذائية (الكميات الموجودة في الصوامع عند بدء الحصاد الجديد) يكفي لاستهلاك 62 يوما، وهو رقم

من أصعب الأمور على الإنسان التنبؤ بتغير مفاجئ. فنحن نتنبأ بالمستقبل عادة من خلال استقراءنا للاتجاهات التي سادت في الماضي. ويعمل هذا الأسلوب بنجاح في معظم الأحيان. غير أن إخفاقه يكون شديدا في بعض الأحيان، ويفاجأ الناس ببساطة بأحداث من قبيل الأزمة الاقتصادية الحالية. وبالنسبة إلى معظمنا قد تبدو فكرة انهيار الحضارة ذاتها منافية للمنطق. فمن ذا الذي لا يجد صعوبة في أن يأخذ على محمل الجد فكرة الانفصال التام عما نتوقعه من حياتنا العادية؟ ما الأدلة التي يمكن أن تجعلنا نكثر بتحذير على هذا القدر من الكآبة - وكيف سيكون تصرفنا حياله؟ لقد اعتدنا على قائمة طويلة من الكوارث التي نعتبر احتمال حدوثها ضئيلا لدرجة أننا أصبحنا عمليا مبرمجين على رفض احتمال وقوعها جميعا بإشاحة من اليد: بالتأكيد يمكن لحضارتنا أن تنقلب إلى حالة من الفوضى - كما أن الأرض يمكن أن تصطدم بأحد الكواكب السيارة أيضا!

لسنوات عديدة، دُرست الاتجاهات العالمية الزراعية والسكانية والبيئية والاقتصادية وما يحدث بينها من تفاعلات. وتشير الآثار المجتمعة لهذه الاتجاهات وما ينجم عنها من توترات سياسية إلى انهيار حكومات ومجتمعات. ومع ذلك، فقد قاومت أيضا فكرة أنه من الممكن لنقص الغذاء أن

\*\* معرفتي \*\*  
www.ibtesama.com  
منتديات مجلة الإبتسامه

## مفاهيم مفتاحية

- تتسبب ندرة الأغذية وما ينتج منها من ارتفاع في أسعارها في انزلاق البلدان الفقيرة نحو حالة من الفوضى.
  - هذه «الدول الفاشلة» يمكن أن تصدر المرض والإرهاب والمخدرات والأسلحة واللاجئين.
  - إن النقص في المياه وفقدان التربة الزراعية وارتفاع درجات الحرارة نتيجة لاحتراق الأرض، تفرض قيودا قاسية على إنتاج الأغذية.
  - يرى الكاتب أنه بغير التدخل بقوة وسرعة لمواجهة هذه العوامل البيئية الثلاثة، فإن سلسلة من انهيار الحكومات يمكن أن تهدد النظام العالمي.
- محررو ساينتفيك أمريكان

COULD FOOD SHORTAGES BRING DOWN CIVILIZATION? (\*)  
The Problem of Failed States (\*\*)



أطفال يتزاحمون على الطعام في قرية دوبي Dubie، بجمهورية الكونغو الديمقراطية. التقطت هذه الصورة في الشهر 12/2005.

أصبحت الصومال، وهي الدولة الأولى في قائمة الدول الفاشلة عام 2008، قاعدة للقرصنة. وأصبح العراق، الذي احتل المرتبة الخامسة، مركزاً لتدريب الإرهابيين. كما تعد أفغانستان، التي تأتي في المرتبة السابعة، المورد الأول للهيروين في العالم. وفي أعقاب الإبادة الجماعية التي جرت عام 1994 في رواندا، أسهم اللاجئون من هذه الدولة المضطربة، وبينهم آلاف من الجنود المسلحين، في حرمان جمهورية الكونغو الديمقراطية المجاورة (والتي تأتي في المرتبة

يقترَب من المستوى القياسي الأدنى. ونتيجة لذلك، ارتفعت الأسعار العالمية للحبوب الغذائية في ربيع عام 2008 وصيفه إلى أعلى مستوى لها على الإطلاق.

ومع تزايد الطلب على الأغذية بوتيرة أسرع من تزايد الكميات المعروضة، فرض تضخم أسعار الأغذية الناتج من ذلك ضغوطاً قاسية على حكومات بلدان تتأرجح مسبقاً على حافة الفوضى؛ حيث خرج الجوع غير القادرين على شراء الحبوب الغذائية أو زراعتها بأنفسهم إلى الشوارع. وبالتأكيد، حتى قبل الارتفاع السريع في أسعار الحبوب الغذائية عام 2008 ازداد عدد الدول الفاشلة [نظر العمود في يمين الصفحة 60]. ويرجع السبب في كثير من مشكلات هذه الدول إلى الإخفاق في كبح جماح الزيادة السكانية. غير أن استمرار تدهور الحالة الغذائية سيسرع من معدل انهيار دول بأكملها. لقد دخلنا حقبة جديدة من الجغرافيا السياسية. وعلى حين كان التهديد الأكبر للأمن العالمي في القرن العشرين هو الصراع بين القوى الكبرى، بات هذا التهديد اليوم يتمثل بالدول الفاشلة. لم نعد نتعرض للتهديد من تركيز السلطة، بل من غيابها.


تنهار الدول عندما تعجز الحكومات الوطنية عن توفير الأمن الشخصي والأمن الغذائي والخدمات الاجتماعية الأساسية كالتيكليم والرعاية الصحية. وغالباً ما تفقد الحكومات سيطرتها على أرضها كلها أو على جزء منها. وعندما تفقد الحكومات احتكارها للسلطة، يبدأ القانون والنظام بالتفكك. وبعد نقطة معينة، يمكن للدول أن تصل إلى درجة من الخطورة لا يجد معها موظفو الإغاثة الغذائية الأمان ويضطرون إلى وقف برامجهم. ففي الصومال وأفغانستان، باتت الأحوال المتدهورة في هذين البلدين تهدد هذه البرامج فعلاً.

وتثير الدول الفاشلة القلق على المستوى الدولي لأنها تعدّ مصدراً للإرهابيين والمخدرات والأسلحة واللاجئين، مما يهدد الاستقرار السياسي في كل مكان. وقد

[الإجهاد الغذائي في ازدياد]

## أرقام تشير في الاتجاه الخطأ<sup>(\*)</sup>


برتفع العدد المطلق والنسبة المئوية للأشخاص الذين يعانون نقص تغذية مزمن في الدول السبعين الأقل نمواً في العالم، في حين تتراجع كميات الأغذية الاحتياطية في العالم التي تتمثل بالمخزون المرحل في الحبوب الغذائية الموجودة في الصوامع عند بداية الحصاد الجديد.



المصدر: U.S. Department of Agriculture, 2008; U.S. Census Bureau.

### زيادة الجوع في الدول السبعين الأقل نمواً في دول العالم

عدد الأشخاص الذين يعانون نقص التغذية: 775 مليوناً العدد الإجمالي للسكان 2550 مليوناً



عدد الأشخاص الذين يعانون نقص التغذية: 980 مليوناً العدد الإجمالي للسكان 3080 مليوناً



عدد الأشخاص الذين يعانون نقص التغذية: 1200 مليوناً (المتوقع) العدد الإجمالي للسكان 3650 مليوناً (المتوقع)



السوقية ضَعْف موسم الحصاد لديهم مبكراً، ولذا حاصروا سوق القمح العالمي بهدوء. ونتيجة لذلك، ارتفعت أسعار القمح في مناطق أخرى بأكثر من الضعف، ورفعت معها أسعار الأرز والذرة. غير أن هذه الصدمة وغيرها من صدمات الأسعار كانت تعود إلى حوادث معينة، كالجفاف في الاتحاد السوفييتي السابق، وعدم هبوب الرياح الموسمية في الهند، وارتفاع درجة الحرارة الذي أدى إلى انكماش المحاصيل في حزام الذرة في الولايات المتحدة. وكانت هذه الارتفاعات تستمر لفترات قصيرة: فقد كانت عادة تعود إلى حالتها الطبيعية في موسم الحصاد التالي.

وعلى العكس من ذلك، فإن الارتفاع الضخم الأخير في أسعار الحبوب الغذائية في العالم ناجم عن اتجاهات في التغيير، ولذلك فمن غير المحتمل أن تعود الأسعار إلى سيرتها الأولى من دون عكس مسار هذه الاتجاهات. وعلى جانب الطلب، تشمل هذه الاتجاهات الإضافة الجارية إلى أكثر من 70 مليون نسمة كل عام؛ والزيادة في عدد الأشخاص الذين ينتقلون إلى درجات أعلى

Numbers That Go the Wrong Way (\*)  
FAILING STATES (\*\*)  
A New Kind of Food Shortage (\*\*\*)

السادسة) من الاستقرار. تعتمد حضارتنا العالمية على شبكة عاملة من الدول - القومية التي تعيش حياة سياسية صحيحة، في مكافحة انتشار الأمراض المعدية، وإدارة النظام النقدي العالمي، والسيطرة على الإرهاب الدولي، وتحقيق عشرات من الأهداف المشتركة الأخرى. وإذا انهارت منظومة مكافحة الأمراض المعدية - كشلل الأطفال، أو المتلازمة التنفسية الحادة الوخيمة (سارس SARS)، أو إنفلونزا الطيور - فسوف تواجه البشرية متاعب. ومع انهيار الدول، لن يكون هناك من يتحمل مسؤولية تسديد ديونها للمقرضين الأجانب. وإذا تفكك عدد كاف من الدول، فسوف يهدد انهيارها استقرار الحضارة العالمية ذاتها.

### نوع جديد من نقص الأغذية<sup>(\*\*\*)</sup>

اكتسب الارتفاع المفاجئ في الأسعار العالمية للحبوب في 2007 و 2008 - وما يمثله من تهديد للأمن الغذائي - طابعاً مختلفاً يثير من القلق أكثر مما أثارته الزيادات التي حدثت في الماضي. وكانت أسعار الحبوب الغذائية قد شهدت ارتفاعاً شديداً مرات عدة في النصف الثاني من القرن العشرين. ففي عام 1972، على سبيل المثال، أدرك

### دول فاشلة<sup>(\*\*\*)</sup>

في كل عام، يشترك صندوق السلام ومؤسسة كارنيكي للسلام الدولي في إعداد تحليل وتصنيف لدول العالم بناء على 12 مؤشراً اجتماعياً واقتصادياً وسياسياً وعسكرياً لبيان درجة الرفاهية القومية. وفيما يلي قائمة بالعشرين بلداً الأقرب إلى الانهيار في العالم صنفت من الأسوأ إلى الأفضل وفقاً للدرجات المجمعة التي حصلت عليها هذه البلدان في عام 2007:

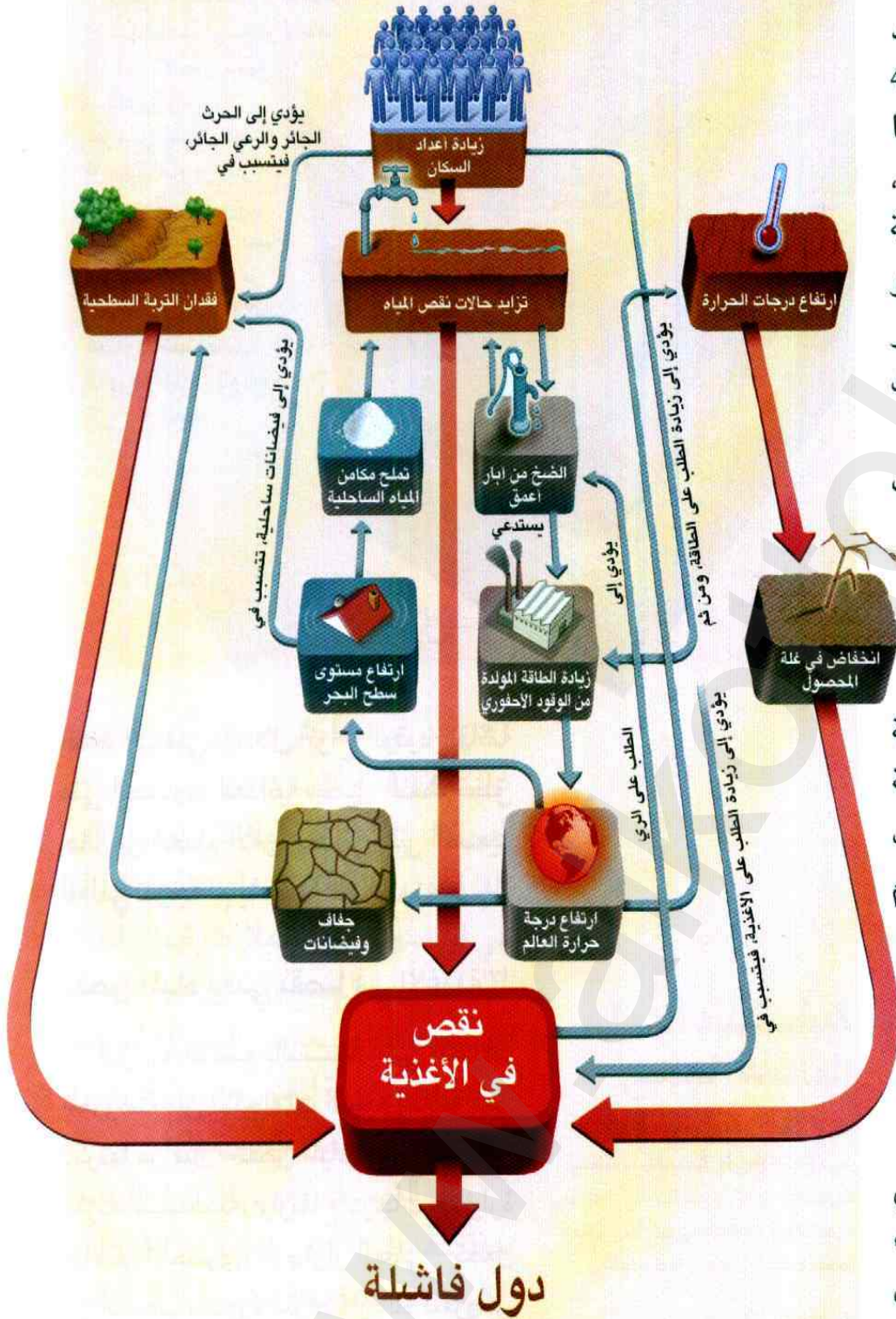
- الصومال
- السودان
- زيمبابوي
- تشاد
- العراق
- جمهورية الكونغو الديمقراطية
- أفغانستان
- ساحل العاج
- باكستان
- جمهورية إفريقيا الوسطى
- غينيا
- بنغلاديش
- بورما (ميانمار)
- هايتي
- كوريا الشمالية
- إثيوبيا
- أوغندا
- لبنان
- نيجيريا
- سري لانكا

المصدر: «The Failed States Index 2008»  
by the Fund for Peace and the Carnegie  
Endowment for International Peace, in  
Foreign Policy, July/August 2008

[الأسباب والآثار]

## العوامل الرئيسية في نقص الأغذية<sup>(\*)</sup>

تظهر الندرة المنتشرة للأغذية كسبب رئيسي لانهايار الدول. وينشأ النقص في الأغذية عن شبكة معقدة من الأسباب والآثار والنتائج تزيد تفاعلاتها غالبا من اشتداد تأثير أي عامل واحد منها منفردا. وتظهر في الشكل بعض أكثر العوامل شيوعا. ويذهب الكاتب إلى أن حالات نقص الأغذية اليوم ليست وليدة إخفاق المحصول لمرة واحدة أو لأسباب تتعلق بحالة الطقس، بل هي نتيجة لأربعة اتجاهات حاسمة على المدى الطويل (في الأسفل): النمو السريع في عدد السكان وفقدان التربة السطحية وانتشار حالات نقص المياه وارتفاع درجات الحرارة.



## دول فاشلة

إمدادات الحبوب، كما يؤدي إلى ظهور قضية سياسية وأخلاقية ذات أبعاد غير مسبوقة. فالولايات المتحدة الأمريكية، في محاولتها المضللة للحد من الاعتماد على

في سلسلة الغذاء ليستهلكوا منتجات الثروة الحيوانية التي تعتمد على الاستهلاك الكثيف للحبوب<sup>(1)</sup>، وتحويل جزء كبير من الحبوب الغذائية الأمريكية إلى إنتاج وقود الإيثانول. يتباين الطلب الإضافي على الحبوب الغذائية المقترن بزيادة الرفاه، تباينا واسعا من بلد إلى آخر. فالناس في البلدان المنخفضة الدخل حيث توفر الحبوب الغذائية 60 في المئة من السعرات الحرارية، كالهند مثلا، يستهلكون مباشرة أكثر بقليل من 454 غراما من الحبوب الغذائية يوميا للفرد. أما في بلدان الرفاه، كالولايات المتحدة وكندا، فيبلغ استهلاك الفرد من الحبوب الغذائية أربعة أضعاف ذلك تقريبا، وإن كان نحو 90 في المئة منه يستهلك بشكل غير مباشر على شكل لحوم وألبان وبيض من حيوانات تتغذى بالحبوب الغذائية.

ثمة احتمال كبير لزيادة استهلاك الحبوب الغذائية نتيجة لارتفاع الدخل بين المستهلكين من أصحاب الدخل المنخفض. ولكن هذا الاحتمال يتضاءل إذا ما قورن بالطلب الذي لا يتوقف على وقود السيارات المصنوع من المحاصيل الزراعية. فصناعة وقود السيارات في الولايات المتحدة الأمريكية سوف تستهلك ربع محاصيل الحبوب الغذائية لهذا العام، وهي كمية تكفي لإطعام 125 مليون أمريكي أو نصف بليون هندي بمستويات الاستهلاك الحالية. ومع ذلك، وحتى إذا وُجّه محصول الحبوب الغذائية الأمريكية بأكمله إلى صناعة الإيثانول، فإنه لن يكفي إلا لتلبية 18 في المئة فقط من احتياجات وقود السيارات الأمريكية. في حين أن كمية الحبوب الغذائية اللازمة لملء خزان سيارة عائلية سعة 25 غالونا يمكن أن تطعم إنسانا لمدة عام كامل.

يوحي الدمج الحديث بين اقتصاديات الأغذية واقتصاديات الطاقة أنه إذا كانت قيمة الحبوب كغذاء أقل من قيمتها كوقود، فسيعمل السوق على نقل الحبوب إلى اقتصاد الطاقة. ويؤدي ازدواج هذا الطلب إلى تنافس حاد بين السيارات والناس على

Key Factors in Food Shortages (\*)

(1) انظر: «The Greenhouse Hamburger», by Nathan Fiala; Scientific American, February 2009



## [انخفاض مناسيب المياه]

### يمكن للري أن يؤدي إلى حالات نقص حاد في المياه<sup>(\*)</sup>

إن أكثر ما يستنفد كميات المياه العذبة هو الري الذي يستهلك 70 في المئة من هذه المياه. وللري أهمية كبرى في معظم أشكال الزراعة ذات الغلة العالية، غير أن كثيرا من مكامن المياه التي تزود محاصيل الري بالمياه تستنفد بسرعة أكبر من قدرة

المطر على إعادة تغذيتها. إضافة إلى ذلك، فعندما يستغل المزارعون مكامن المياه

«الأحفورية» التي تخزن المياه من الأزمنة القديمة في صخر لا تنفذ

فيه مياه الأمطار، فإنهم

يستخرجون موردا

غير قابل للتجدد. كما

أن ضخ المياه من آبار

تزداد عمقا باستمرار

يمثل مشكلة أخرى أيضا:


فهو يستهلك الكثير من

الطاقة. ففي بعض ولايات

الهند، يستخدم نصف

الكهرباء المتاحة للولاية

في ضخ المياه.



من قدرة الأمطار على إعادة ملئها. والنتيجة هي انخفاض مناسيب المياه في بلدان يسكنها نصف سكان العالم، بما فيها أكبر ثلاث دول منتجة للحبوب الغذائية - الصين والهند والولايات المتحدة الأمريكية.

عادة ما تكون مكامن المياه الجوفية قابلة للتجدد، غير أن عددا من أهم هذه المكامن ليس كذلك: كالمكامن «الأحفورية»، والتي يطلق عليها هذا الاسم لأنها تخزن مياهها قديمة لا تتجدد بهطل المطر. وبالنسبة إلى هذه المكامن - مثل مكمن أوغالالا Ogallala بمساحته الشاسعة والذي يقع تحت السهول العظمى في الولايات المتحدة، والمكمن الموجود في المملكة العربية السعودية، والمكامن الموجودة تحت سهل الصين الشمالي - سيكون نضوبها بمثابة نهاية لعملية الضخ. وفي الأقاليم القاحلة يمكن أن يسبب هذا النضوب أيضا نهاية الزراعة بالكامل.

وفي الصين ينخفض منسوب المياه تحت سهل الصين الشمالي بسرعة، وهي منطقة تنتج أكثر من نصف كمية القمح وثالث كمية الذرة في ذاك البلد. وقد استهلك الضخ المفرط معظم المياه في مكمن ضحل هناك، مما أجبر حفاري الآبار على التحول إلى المكمن العميق في الإقليم وهو مكمن غير قابل للتجدد. ويتنبأ تقرير للبنك الدولي «بعواقب كارثية للأجيال القادمة» ما لم يتم بسرعة استعادة التوازن بين استخدام المياه والكميات المتاحة منها.

ومع انخفاض مناسيب المياه الجوفية وجفاف آبار الري انخفض محصول القمح في الصين، وهو أكبر محصول في العالم، بنسبة 8 في المئة منذ وصل إلى ذروته بـ123 مليون طن في عام 1997. وفي الفترة ذاتها، انخفض إنتاج الصين من الأرز بنسبة 4 في المئة. وقد تلجأ هذه الدولة، وهي أكبر بلدان العالم من حيث عدد السكان، إلى استيراد كميات هائلة من الحبوب الغذائية.

أما في الهند، فإن نقص المياه يثير قدرا أكبر من القلق. فالحامش الفاصل بين

النفط الأجنبي بإحلال أنواع الوقود القائمة على الحبوب الغذائية محل النفط، تخلق حالة من انعدام الأمن الغذائي على الصعيد العالمي لدرجة لم يشهدها العالم من قبل.

### نقص المياه يعني نقصا في الأغذية<sup>(\*\*)</sup>

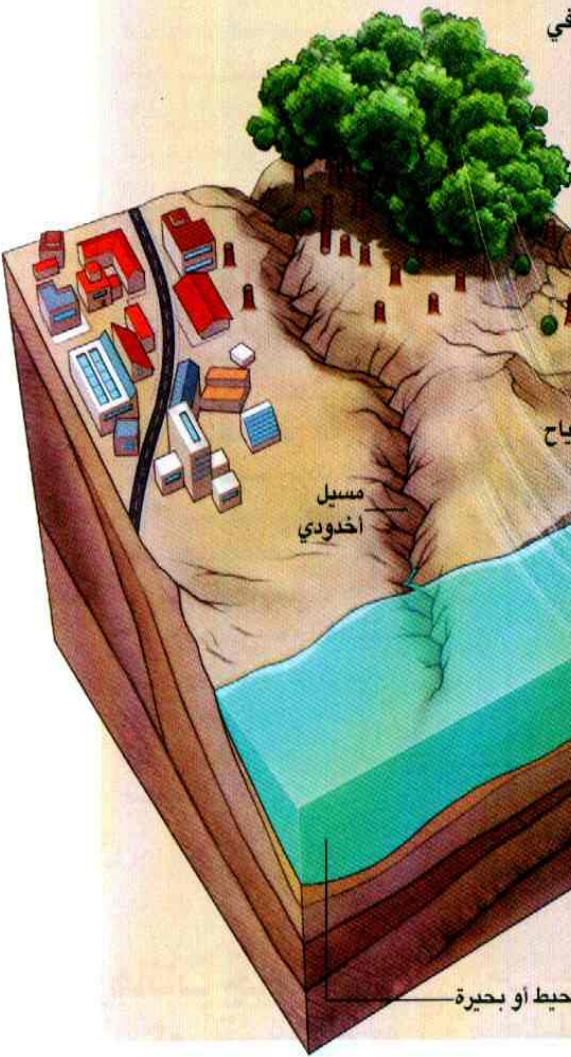
إذن، ما الوضع بالنسبة إلى الكميات المعروضة؟ إن الاتجاهات البيئية الثلاثة التي ذكرتها من قبل - نقص المياه العذبة، وفقدان التربة السطحية، وارتفاع درجات الحرارة (والآثار الأخرى) للاحترار العالمي - تجعل من الصعب بصورة متزايدة زيادة المعروض العالمي من الحبوب الغذائية بالسرعة الكافية لمواكبة الطلب. ومن بين جميع هذه الاتجاهات، يمثل انتشار نقص المياه التهديد الأقرب. والتحدي الأعظم هنا هو الري الذي يستهلك 70 في المئة من المياه العذبة في العالم. فثمة ملايين من آبار الري في بلدان كثيرة تضخ المياه الآن من مصادر جوفية بمعدل أسرع

(\*) Irrigation Can Lead to Severe Water Shortages  
(\*\*) Water Shortages Mean Food Shortages

[تربة متآكلة]

## الأرض الصالحة للزراعة تختفي (\*\*)

إن التربة السطحية، وهي عامل حيوي آخر في المحافظة على كميات الأغذية في العالم، هي أيضا في جوهرها مورد غير متجدد: وحتى في نظام بيئي صحي تتوفر له الرطوبة الكافية والمواد العضوية وغير العضوية، قد يتطلب الأمر مئات السنين لتكوين بوصة واحدة من التربة السطحية. وإذا اختفى الغطاء النباتي المثبت للتربة - عندما تقطع الغابات أو تتحول المراعي إلى أراض صحراوية بسبب الإفراط في الرعي - ستفقد التربة السطحية بفعل الرياح والأمطار. كما تتعرض الأرض الزراعية أيضا للتهديد نتيجة إنشاء الطرق والمباني والاستعمالات غير الزراعية الأخرى.



استهلاك الأغذية والبقاء على قيد الحياة هناك أقل ثباتا. فقد انخفضت مناسبة المياه في الملايين من آبار الري في كل ولاية تقريبا. وكما ذكر <F>. بيرس< في مجلة نيو ساينتست New Scientist:

جَفَّ نصف الآبار التقليدية المحفورة يدويا وملايين من الآبار الأنبوبية الضحلة في الهند مسبقا، وأدى ذلك إلى موجة من حالات الانتحار بين من يعتمدون على هذه الآبار. ووصلت حالات انقطاع التيار الكهربائي إلى مستويات وبائية في الولايات التي تستخدم فيها نصف الكهرباء لضخ المياه من أعماق تصل إلى كيلومتر واحد.

وتذكر دراسة للبنك الدولي أن 15 في المئة من كميات الأغذية في الهند تنتج باستخراج المياه الجوفية. وبعرضها بطريقة أخرى، يستهلك 175 مليون هندي حبوبا تنتج باستخدام ماء من آبار ري سوف تستنفد في المستقبل القريب. ويمكن أن يؤدي التقلص المستمر في إمدادات المياه إلى حالات نقص في الأغذية وصراعات اجتماعية لا يمكن السيطرة عليها.

## نقص التربة يعني زيادة الجوع (\*)

إن مجال الاتجاه الثاني المثير للقلق - وهو فقدان التربة السطحية - يثير الفزع أيضا. فالتربة السطحية تتآكل بوتيرة أسرع من تشكل التربة الجديدة في نحو ثلث الأراضي الزراعية في العالم. فهذه الطبقة الرقيقة من العناصر المغذية الحيوية للنبات، والتي تمثل بحد ذاتها أساس الحضارة، استغرقت عصورا جيولوجية طويلة لتتكون، ومع ذلك فعمقها لا يزيد عادة على سنت بوصات. وكان فقدان هذه الطبقة بفعل الحث الناتج من حركة الرياح والمياه سببا في انهيار حضارات سابقة.

وفي عام 2002، أجرى فريق تابع للأمم المتحدة تقييما للحالة الغذائية في ليسوتو،

وهي بلد غير ساحلي صغير يُؤوي مليوني نسمة ويقع كله داخل حدود جنوب أفريقيا. كانت النتيجة التي توصل إليها الفريق واضحة تماما: «تواجه الزراعة في ليسوتو مستقبلا كارثيا؛ فإنتاج المحاصيل يتراجع وقد يتوقف تماما في مساحات شاسعة من البلد إذا لم تتخذ الخطوات اللازمة لتغيير مسار تآكل التربة وتدهورها وتناقص خصوبتها.»

وفي النصف الغربي للكرة الأرضية، حققت هاييتي - وهي واحدة من أولى الدول التي عرفت بأنها دولة فاشلة - قدرا كبيرا من الاكتفاء الذاتي من الحبوب الغذائية قبل أربعين سنة. غير أنها فقدت في السنوات التالية جميع غاباتها تقريبا والكثير من تربتها السطحية، الأمر الذي اضطرت معه إلى استيراد أكثر من نصف ما تحتاج إليه

## كيف تهدد الدول الفاشلة الجميع (\*\*\*)

عندما تعجز حكومة دولة من الدول عن توفير الأمن أو الخدمات الأساسية لمواطنيها، يمكن أن تترتب على الفوضى الاجتماعية الناتجة من ذلك آثار سلبية خطيرة تتجاوز حدود هذه الدولة:

- انتشار الأمراض
- توفير ملاذ آمن للإرهابيين والقرصنة
- انتشار بيع المخدرات والأسلحة
- دعم التطرف السياسي
- توليد العنف واللاجئين الذين يمكن أن يتدفقوا إلى الدول المجاورة.

Less Soil, More Hunger (\*)

Arable Land Is Disappearing (\*\*)

HOW FAILED STATES THREATEN EVERYONE (\*\*\*)

## المناخ الحار يؤدي إلى انخفاض الغلة<sup>(\*)</sup>

تشكلت الزراعة كما نعرفها اليوم بفعل نظام مناخي لم يتغير إلا قليلاً عبر تاريخ الزراعة الذي يرجع إلى 11 000 عام. وتم تطوير معظم المحاصيل لتحقيق أقصى إنتاج في ظل هذه الظروف الثابتة. غير أن ارتفاع درجات الحرارة المتوقع بسبب الاحترار العالمي سوف يؤدي إلى انخفاض غلة المحاصيل مقيسة بإنتاجية كل فدان يحصل. ويعتقد علماء إيكولوجيا المحاصيل أنه في مقابل ارتفاع درجة الحرارة بمقدار درجة مئوية واحدة (1.8 درجة فهرنهايت) عن المعتاد تنخفض غلة محاصيل القمح والأرز والذرة بنسبة 10 في المئة.



كانت الاستجابة للطلب المتزايد على الأغذية هي التطبيق الناجح للزراعة العلمية: الحل التقني. أما هذه المرة، فمما يؤسف له أن عددا كبيرا من أكثر الوسائل المتقدمة إنتاجا في مجال التقنية الزراعية قد وضعت مسبقا موضع التنفيذ، وهكذا تتباطأ باطراد الزيادة في إنتاجية الأرض على الأجل الطويل. وبين عامي 1950 و 1990 حقق مزارعو العالم زيادة في غلة الحبوب الغذائية بنسبة أكثر من 2 في المئة سنويا عن كل فدان، وكانت هذه النسبة أعلى من نسبة الزيادة السكانية. ولكن منذ ذلك الوقت تناقص معدل النمو السنوي في الغلة حتى وصل إلى نسبة تزيد قليلا على واحد في المئة. وفي بعض البلدان تظهر غلة المحاصيل قريبة من حدودها العملية، بما في ذلك غلال الأرز في اليابان والصين.

يشير بعض المعلقين إلى سلالات المحاصيل المحورة وراثيا كمخرج من مأزقنا. غير أنه مما يؤسف له أن أيا من المحاصيل المحورة وراثيا لم يحقق زيادات مؤثرة في الغلة، مقارنة بما حدث من زيادة غلة القمح والأرز إلى الضعفين أو ثلاثة أضعاف أثناء الثورة الخضراء. ولا يبدو أن ثمة احتمالا لأن يحدث ذلك، ببساطة لأن تقنيات تهجين النباتات التقليدية قد استنفدت فعلا معظم احتمالات زيادة غلة المحاصيل.

### المنافسة من أجل الغذاء<sup>(\*\*\*)</sup>

مع انهيار الأمن الغذائي العالمي بدأت تظهر سياسة أمن غذائي تتسم بالخطورة: ففرادى البلدان التي تتصرف بدافع من مصالحها الذاتية الضيقة تزيد فعلا من تفاقم الحالة السيئة للكثير من الدول. في عام 2007 بدأ هذا الاتجاه عندما لجأت بلدان مصدرة رئيسية للقمح كروسيا والأرجنتين إلى الحد من صادراتها أو حظرها على أمل زيادة كميات الأغذية المتاحة محليا، ومن ثم خفض أسعار الغذاء بشدة. وحظرت فيتنام، ثاني أكبر البلدان المصدرة للأرز في العالم

من الحبوب الغذائية.

أما التهديد البيئي الثالث، والذي يعد أكثر التهديدات التي يتعرض لها الأمن الغذائي انتشارا - وهو ارتفاع درجة حرارة سطح الأرض - فقد يؤثر في غلة المحاصيل في كل مكان. ففي بلدان كثيرة تزرع المحاصيل في درجات حرارتها المثالية أو قريبا منها، ويمكن لأقل ارتفاع في درجة الحرارة أثناء موسم الزراعة أن يؤدي إلى نقص الحصاد. لقد أكدت دراسة نشرتها الأكاديمية الوطنية للعلوم في الولايات المتحدة الأمريكية قاعدة يعرفها جميع علماء إيكولوجيا المحاصيل: فمقابل ارتفاع درجة مئوية واحدة من درجات الحرارة (1.8 درجة فهرنهايت) فوق المعتاد، تنخفض غلة محاصيل القمح والأرز والذرة بنسبة 10 في المئة.

وفي الماضي، كما هو مشهور تماما عندما أدت الابتكارات في استخدام الأسمدة والري والأصناف العالية الغلة من القمح والأرز إلى «الثورة الخضراء» في الستينات والسبعينات من القرن الماضي،

## رهانات جانبية في لعبة سياسة الأغذية<sup>(\*\*\*)</sup>

تحرص دول عديدة على تأمين كميات الأغذية التي ستحتاج إليها في المستقبل عن طريق عقد الصفقات سرا مع الدول المنتجة للحبوب الغذائية للحصول على حقوق الزراعة فيها. ويؤدي هذا الأسلوب إلى انكماش العرض بالنسبة إلى الدول المستوردة الأخرى وارتفاع الأسعار. ومن أمثلة ذلك:

■ تسعى الصين إلى استئجار أراض في أستراليا والبرازيل وبورما (ميانمار) وروسيا وأوغندا.

■ تبحث المملكة العربية السعودية عن أراض زراعية في مصر وباكستان وجنوب أفريقيا والسودان وتايلاند وتركيا وأوكرانيا.

■ تبحث المؤسسات التجارية الزراعية الهندية عن أراض زراعية في باراغواي وأوروغواي.

■ تستاجر ليبيا 250 000 فدان في أوكرانيا مقابل التنقيب عن النفط في حقول النفط الليبية.

■ تسعى كوريا الجنوبية إلى عقد صفقات للحصول على أراض في مدغشقر وروسيا والسودان.

Hotter Climate Will Reduce Yield (\*)  
SIDE BETS IN THE GAME OF FOOD POLITICS (\*\*)  
Jockeying for Food (\*\*\*)



▲ وفروا الرعاية الصحية الأساسية الشاملة،  
والرعاية الصحية الإنجابية وتنظيم الأسرة.



▲ أعيدوا تدوير ماء الصرف لرفع إنتاجيته، كما تفعل هذه المحطة  
لمعالجة مياه الصرف الصحي في مقاطعة أورانج، بولاية كاليفورنيا.



▲ استعملوا أنواع الطاقة المتجددة بدلا من الوقود  
الأحفوري لأغراض توليد الكهرباء والتدفئة.

تتألف الخطة B، وهي خارطة طريق يقترحها الكاتب لتصحيح مسار العوامل التي تهدد حضارتنا، من أربعة عناصر رئيسية: جهد هائل لخفض انبعاثات الكربون بحلول عام 2020 بنسبة 80 في المئة من المستويات التي وصلت إليها في عام 2006؛ وتثبيت عدد سكان العالم عند 8 بلايين نسمة بحلول عام 2040؛ واستئصال الفقر؛ واستعادة الغابات والتربة ومكامن المياه. ويوضح هذا الإطار عددا من الإجراءات اللازمة لتحقيق هذه الأهداف.



▶ ازرعوا الأشجار للحد من الفيضانات،  
وحافظوا على التربة، واعزلوا  
الكربون، ووقفوا إزالة الغابات.

جديدة تماما لشراء الأراضي الزراعية في بلدان أخرى أو استئجارها [انظر العمود في يمين الصفحة المقابلة].

وعلى الرغم من هذه التدابير المؤقتة، بدأ الارتفاع الشديد في أسعار الأغذية وتفشي الجوع في بلدان أخرى كثيرة بتقويض أسس النظام الاجتماعي. وفي مقاطعات عديدة من تايلاند، أجبرت عمليات السرقة التي يقوم بها «لصوص الأرز» القرويين على حراسة حقولهم ليلا بالبنادق المعبأة بالذخيرة. وفي باكستان يرافق كل شاحنة حبوب جندي مسلح. وفي النصف الأول من عام 2008 اختطفت 83 شاحنة محملة بالحبوب الغذائية في السودان قبل أن تصل إلى مخيمات الإغاثة في دارفور.

لا يوجد بلد واحد في مأمن من آثار ندرة كميات الأغذية، ولا حتى الولايات المتحدة

بعد تايلاند صادراتها لأشهر عدة للسبب نفسه. وقد تبعث هذه التحركات الطمأنينة في نفوس من يعيشون في البلدان المصدرة، غير أنها تخلق حالة من الهلع في البلدان المستوردة التي تضطر إلى الاعتماد على ما يتبقى من الحبوب الغذائية التي يمكن تصديرها على المستوى العالمي.

وإزاء هذه القيود، يسعى مستوردو الحبوب الغذائية إلى إبرام اتفاقات تجارية ثنائية طويلة الأجل يمكن أن تؤمن الحصول على الحبوب الغذائية في المستقبل. فالفلبين، التي لم يعد بوسعها الاعتماد على الحصول على الأرز من السوق العالمي، تفاوضت مؤخرا مع فيتنام على صفقة تنفذ على مدى ثلاث سنوات للحصول على 1.5 مليون طن من الأرز كل سنة بطريقة مضمونة تماما. بل إن قلق استيراد الغذاء أدى إلى إقدام البلدان المستوردة للأغذية إلى اتباع طرائق

WHAT IS TO BE DONE? (\*)

2020 بنسبة 80 في المئة من المستويات التي وصلت إليها في عام 2006؛ وتثبيت عدد سكان العالم عند 8 بلايين نسمة بحلول عام 2040؛ واستئصال الفقر؛ واستعادة الغابات والتربة ومكامن المياه.

ويمكن خفض انبعاثات غاز ثاني أكسيد الكربون الصافية عن طريق رفع كفاءة استهلاك الطاقة بصورة منتظمة وضح استثمارات هائلة في مجال تنمية مصادر الطاقة المتجددة. كما يتعين علينا أيضا حظر إزالة الغابات في جميع أنحاء العالم، كما فعلت بلدان عديدة مسبقا، وغرس بلايين الأشجار لإزاحة الكربون من الغلاف الجوي. ويمكن دعم الانتقال من أنواع الوقود الأحفوري إلى أشكال الطاقة المتجددة من خلال فرض ضريبة على الكربون، وتعويض هذه الضريبة بخفض ضرائب الدخل.

يواكب تثبيت عدد السكان استئصال الفقر. وفي الحقيقة، فإن مفتاح التعجيل بالانتقال إلى أسر أقل عددا هو استئصال الفقر - والعكس صحيح. ومن وسائل تحقيق ذلك، تأمين الحصول على التعليم الابتدائي على الأقل لجميع الأطفال، بنين وبنات. ومن الوسائل الأخرى توفير الرعاية الصحية الأولية على مستوى القرية، حتى يطمئن الناس إلى أن أبناءهم سيعيشون حتى سن البلوغ. كما يتعين أن تحصل المرأة في كل مكان على الرعاية في مجال الصحة الإنجابية وخدمات تنظيم الأسرة.

يشمل العنصر الرابع، وهو استعادة النظم الطبيعية للأرض ومواردها، مبادرة عالمية لوقف انخفاض مناسيب المياه وذلك عن طريق زيادة إنتاجية الماء: أي استعمال كل قطرة ماء فيما يفيد. إن معنى ذلك أن نتحول إلى أنظمة ري أكثر كفاءة، ومحاصيل ذات كفاءة مائة أعظم. كما يعني، بالنسبة إلى بعض البلدان، زراعة (وتناول) قمح

Plan B: Our Only Option (\*)  
Plan B 3.0: Mobilizing to Save Civilization (1)


الأمريكية، التي تعد سلة حبوب العالم. وإذا ما اتجهت الصين إلى السوق العالمي للحصول على كميات ضخمة من الحبوب الغذائية، كما فعلت مؤخرا للحصول على فول الصويا، سيتعين عليها الشراء من الولايات المتحدة الأمريكية. وبالنسبة إلى المستهلكين في الولايات المتحدة الأمريكية، فإن ذلك يعني التنافس على محصول الحبوب الغذائية الأمريكي مع 1.3 بليون مستهلك صيني ترتفع دخولهم بسرعة - وهو سيناريو أشبه بالكابوس. وفي هذه الظروف سوف تتعرض الولايات المتحدة الأمريكية لإغراء فرض قيود على صادراتها، كما فعلت، مثلا، بالنسبة إلى الحبوب الغذائية وفول الصويا في السبعينات من القرن الماضي عندما ارتفعت الأسعار المحلية ارتفاعا شديدا. غير أن هذا الخيار غير وارد بالنسبة إلى الصين. فالمستثمرون الصينيون يمتلكون في الوقت الراهن ما يزيد كثيرا على التريليون دولار أمريكي، كما أنهم كانوا في أغلب الحالات المشترين الأهم على المستوى الدولي لسندات الخزنة الأمريكية الصادرة لتمويل العجز المالي. وشئنا أم أيينا، فإن المستهلكين الأمريكيين سوف يفتسمون حبوبهم مع المستهلكين الصينيين، بصرف النظر عن مدى ارتفاع أسعار الأغذية.

### الخطة B: خيارنا الوحيد (\*)

وبما أن النقص الحالي في الغذاء العالمي هو نقص تمليه اتجاهات التغيير، فإنه يجب عكس مسار الاتجاهات البيئية التي تسببه. ويتطلب ذلك إجراءات قاسية إلى درجة غير عادية، ونقل جبارة تبتعد بنا عن أسلوب العمل المعتاد - الذي نطلق عليه في معهد سياسات الأرض الخطة A - إلى الخطة B لإنقاذ الحضارة.

تشبه الخطة B في أبعادها وضرورتها عملية التعبئة الأمريكية للحرب العالمية الثانية، فهي تتكون من أربعة عناصر: جهد هائل لخفض انبعاثات الكربون بحلول عام

المؤلف



Lester R. Brown

كما تصفه الواشنطن بوست هو «واحد من أكثر مفكري العالم تأثيرا». أطلقت عليه جريدة التلغراف التي تصدر في كلكتا «المرشد الروحي للحركة البيئية». وقد أنشأ حبراونز معهد Worldwatch (في سنة 1974) ومعهد سياسات الأرض (في سنة 2001) Earth Policy Institute الذي يرأسه اليوم. وقد ألف أو شارك في تأليف خمسين كتابا؛ وأحدث أعماله هو: الخطة 3B: الحشد لإنقاذ الحضارة<sup>(1)</sup> وقد حصل حبراونز على العديد من الجوائز وشهادات التقدير، تشمل 24 درجة علمية فخرية وزمالة ماك آرثر.

## الوقت: أكثر مواردنا ندرة\*

لا يتمثل التحدي الذي نواجهه بتنفيذ الخطة B فحسب، بل بسرعة تنفيذها. فالعالم في سباق بين نقاط التحول السياسية ونقاط التحول الطبيعية. هل نستطيع إغلاق محطات توليد الطاقة التي تحرق الفحم الحجري بالسرعة الكافية للحيلولة دون انزلاق الغطاء الثلجي لجرينلاند في البحر وإغراق سواحلنا؟ وهل نستطيع خفض انبعاثات الكربون بالسرعة الكافية لإنقاذ المثالج الجبلية في آسيا؟ إن المياه الناتجة من نوبان هذه المثالج تبقى على الأنهار الكبرى في الهند والصين أثناء موسم الجفاف - ومن ثم تبقى على حياة مئات الملايين من الأشخاص. هل يمكننا تثبيت عدد السكان قبل أن يدهمنا نقص المياه التي تحتاج إليها بلدان كالهند وباكستان واليمن لري محاصيلها؟

لا يمكن أن تكون هناك ثمة مبالغة في تقديرنا لمدى خطورة المأزق الذي نواجهه. فكل يوم له أهميته. ولسوء الحظ، فإننا لا نعرف المدى الزمني الذي سنستمر فيه بإنارة مدننا بالفحم الحجري، على سبيل المثال، قبل أن لا نستطيع إنقاذ صفيحة جرينلاند الجليدية. إن الطبيعة هي التي تحدد مواعيد ذلك، فالطبيعة هي الحافظة للزمن. ولكننا نحن البشر لا نستطيع رؤية الساعة.

إننا بحاجة شديدة إلى طريقة جديدة في التفكير، إلى توجه عقلي جديد. فالتفكير الذي أوصلنا إلى هذا المأزق لن يخلصنا منه. وعندما سألت <E> كولبيرت <وهي كاتبة في مجلة نيويورك *New Yorker*> المرشد الروحي في شؤون الطاقة <A> لوفينز <عن التفكير خارج نطاق المؤلف، رد عليها قائلاً: «لا يوجد ما هو مألوف».

لا يوجد ما هو مألوف، هذه هي طريقة التفكير التي يتعين علينا الانطلاق منها إذا أردنا للحضارة أن تبقى.

أكثر وأرز أقل، إذ إن الأرز محصول يحتاج إلى كثير من الماء. وفيما يتعلق بالصناعات والمدن، فإنه يعني أن نعمل ما بدأ البعض يفعله مسبقاً، وهو إعادة استخدام الماء بصفة مستمرة.

وفي الوقت نفسه، يجب علينا أن نطلق حملة على المستوى العالمي للمحافظة على التربة، شبيهة بتلك التي شنتها الولايات المتحدة علاجاً لظاهرة البوتقة الغبارية Dust Bowl في الثلاثينات من القرن الماضي. ومن أهم تدابير المحافظة على التربة زراعة المصاطب، وزراعة الأشجار لتكون مصدات للرياح لمكافحة تآكل التربة بفعل حركة الرياح، والتزام الحد الأدنى من حرارة الأرض - بحيث لا تقتلع التربة وتترك بقايا المحاصيل في الحقل.

ليس ثمة جديد في هذه الأهداف الأربعة المتداخلة. فقد نوقش كل منها على حدة لسنوات. بل لقد أنشأنا في واقع الأمر مؤسسات كاملة لمعالجة بعض هذه الأهداف، كالبنك الدولي للتخفيف من وطأة الفقر. وقد أحرزنا تقدماً ملموساً في بعض مناطق العالم فيما يتعلق بواحد منها على الأقل - وهو تعميم خدمات تنظيم الأسرة وما يتصل بذلك من التحول إلى الأسر الأقل عدداً، الأمر الذي يؤدي إلى تثبيت عدد السكان.

ويرى كثيرون في مجال التنمية أن الأهداف الأربعة للخطة B هي أهداف إيجابية، تشجع على التنمية ما دامت لا تترتب عليها تكاليف ضخمة. ويراهم آخرون أهدافاً إنسانية - صحيحة من الناحية السياسية وملائمة من الناحية الأخلاقية. ويظهر الآن أساس منطقي ثالث أكثر رسوخاً: وهو أن تحقيق هذه الأهداف قد يكون ضرورياً للحيلولة دون انهيار حضارتنا. ومع ذلك، فالتكلفة التي نتوقعها لإنقاذ الحضارة قد تصل إلى مبلغ يقل عن 200 بليون دولار سنوياً، أي سدس الإنفاق العسكري العالمي. والواقع أن الخطة B هي ميزانية الأمن الجديدة.

### مراجع للاستزادة

**Outgrowing the Earth: The Food Security Challenge in an Age of Falling Water Tables and Rising Temperatures.** Lester R. Brown. W. W. Norton, Earth Policy Institute, 2004. Available at [www.earthpolicy.org/Books/Out/Contents.htm](http://www.earthpolicy.org/Books/Out/Contents.htm)

**Collapse: How Societies Choose to Fail or Succeed.** Jared Diamond. Penguin, 2005.

**Climate Change 2007.** Fourth Assessment Report of the Intergovernmental Panel on Climate Change. Cambridge University Press, 2007. Available at [www.ipcc.ch](http://www.ipcc.ch)

**Plan B 3.0: Mobilizing to Save Civilization.** Lester R. Brown. W. W. Norton, Earth Policy Institute, 2008. Available at [www.earthpolicy.org/Books/PB3](http://www.earthpolicy.org/Books/PB3)

Scientific American, May 2009

Time: Our Scarcest Resource (\*)

الدور الحيوي المزدوج للجزيء ATP<sup>(\*)</sup>(ثلاثي فوسفات الأدينوزين)<sup>(1)</sup>

إضافة إلى الدور المعروف للجزيء ATP<sup>(1)</sup> كمصدر أساسي للطاقة داخل خلايا الجسم، فإنه يعمل أيضا كناقل للإشارات المهمة بينها .  
ويطرح هذا الدور المزدوج أفكارا جديدة لمحاربة الأمراض في الإنسان.

<S. B. خاخ> - <G. بيرنستوك>

يسهم في نمو مختلف الخلايا والأنسجة وفي أسلوب عملها اليومي . ونظرا لوفرة الجزيء ATP، فإن إشارات ورسائله تتميز بتأثيرها الواسع في الوظائف الفسيولوجية، وتمنح فرصا واحتمالات متنوعة ومتعددة، وغير عادية، لتحسين صحة الإنسان . وتتسابق حاليا العديد من المراكز البحثية من جميع أرجاء العالم، من أجل تحويل تلك الاحتمالات إلى وسائل علاجية.

## الكشف عن خبايا

الجزيء ATP مرتين<sup>(\*\*)</sup>

كان الباحثون في العالم يسعون إلى معرفة المصدر المبهم والمحير للطاقة اللازمة لحياة الخلية، عندما تم اكتشاف الجزيء ATP في عام 1929. ففي وقت متقارب، قام كل من <K. لومان> [الذي كان يعمل حينها، مع <A. مايرهوف> الحائز على جائزة نوبل عام 1922، بمعهد كايزر فيلهلم للأبحاث الوطنية في مدينة هايدلبرك بألمانيا]، وكذا <H. C. فيسك> بمعاونة طالب الدراسات العليا <W. سويارو> [من كلية الطب بجامعة هارفارد]، بالتوصل إلى أن التفاعلات التي تتم داخل الخلايا والتي تمهد الطريق إلى انقباض الخلايا العضلية، تعتمد على

لعل واحدة من الحقائق الأولى الراسخة التي يتعلمها معظم الطلبة في دروس علم الأحياء هي أن جميع الخلايا الحية تستمد وقودها الحيوي من الجزيء الصغير المعروف باسم ثلاثي فوسفات الأدينوزين (ATP)<sup>(1)</sup>. ويتيح التعامل بتلك العملة الموحدة العامة بدء وتشغيل التفاعلات الكيميائية الحيوية اللازمة لوظيفة الخلية ولازدهار الحياة، مما يجعل للجزيء ATP دورا حاسما في عالم الحياة. وأما المعلومة الأخرى، والأقل شيوعا، فهي قيام هذا الجزيء الذي ربما يكون أكثر الجزيئات التي ينتجها ويستهلكها الجسم، بدور آخر من خارج الخلايا ولا علاقة له بدوره الأول، وإن كان لا يقل أهمية عنه. وقد أوضحت سلسلة طويلة من الاكتشافات، بما لا يدع مجالا للشك، أن للجزيء ATP دورا حيويا كناقل للإشارات، مما يتيح التواصل بين مختلف خلايا وأنسجة الجسم. وبذلك يمكن اعتباره بحق الوقود الحيوي المنتشر في كل مكان، مثل اللغة العامة.

قوبلت فكرة الدور المزدوج للجزيء ATP، عندما طرحت لأول مرة قبل نحو خمسين عاما، بكثير من الشك والاعتراض، غير أن كم المعلومات الهائل المستخلص من الأبحاث التي أجريت خلال الخمسة عشر عاما الماضية، أوضح بالتفصيل كيفية عمل الجزيء ATP على جدران الخلايا من خارجها، وكيف

## مفاهيم مفتاحية

- إضافة إلى الدور المعروف للجزيء ATP، باعتباره المصدر المشترك العام للطاقة الحيوية داخل الخلايا، فإنه يعمل أيضا كحامل وناقل للإشارات التي تعمل على مستوى الجزيئات وتؤثر في أسلوب أداء الخلايا لوظائفها.
- يصف أحد الباحثين الرواد ومكتشف الدور الناقل لإشارات الجزيء ATP آلية عمل نقله للرسائل، كما يشرح ضرورتها لنمو الجسم وأدائه لوظائفه الأساسية.

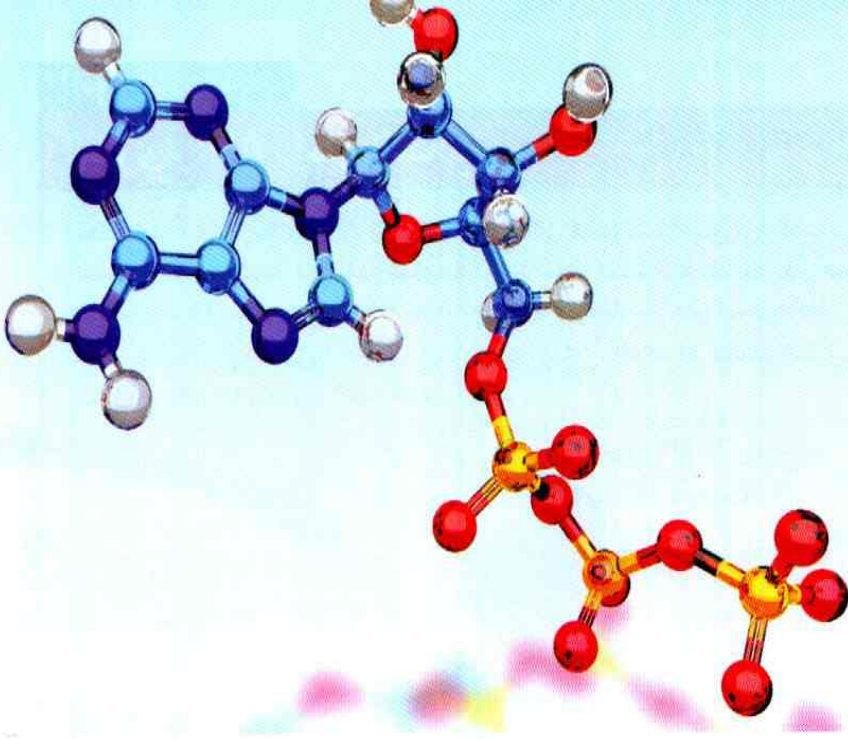
- نظرا لوجود الجزيء ATP في كل مكان في الجسم، وبما أن تأثيراته تختلف من نسيج إلى آخر، فهو يتيح بذلك مجالا واسعا لتأملات عميقة جديدة هادفة إلى فهم طبيعة عدد هائل من الأمراض وسبل متنوعة لمعالجتها.

محررو ساينتفيك أمريكان

THE DOUBLE LIFE OF ATP (\*)

ATP Unmasked, Twice (\*\*)

(1) Adenosine Triphosphate: ثلاثي فوسفات الأدينوزين.



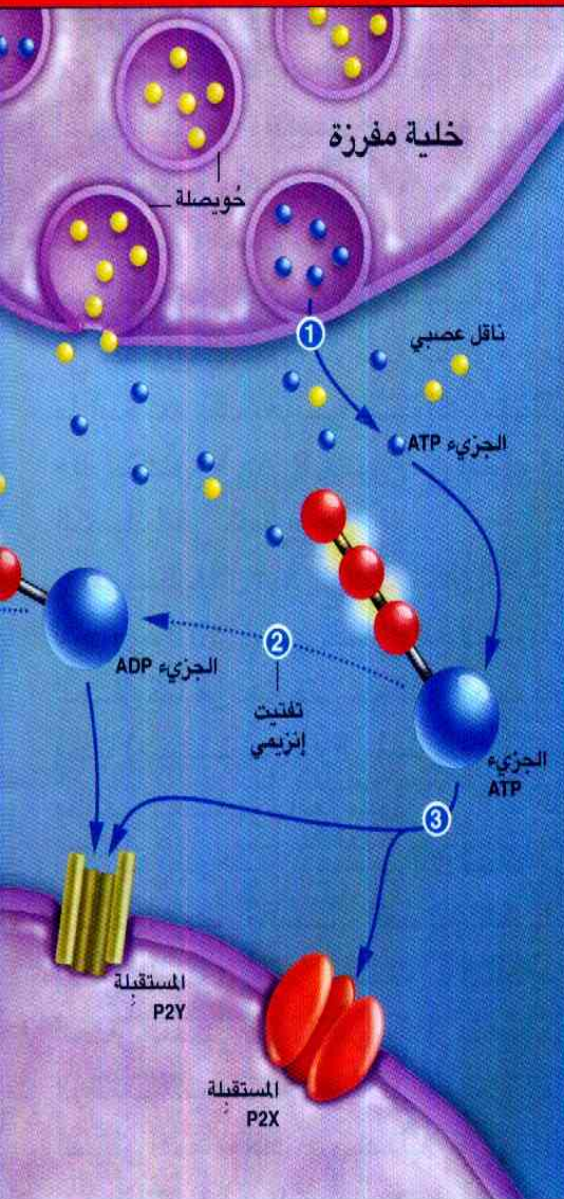
وجود مادة كيميائية مصنعة من الجزيء المعروف باسم **بيورين** purine، وهي عبارة عن الأدينوزين adenosine الناجم عن اتحاد المادة القاعدية «أدينين» adenine مع أحد السكريات، مضافا إليه ثلاثة جزيئات من الفوسفات. ومضت سنوات حتى عام 1935 حيث طرح <K. ماكينو> [من مستشفى ديلين في منشوريا] تصورا لتركيب الجزيء، وهو ما أيده بعد ذلك بعشر سنوات الباحثان <B. ليثكو> و <R. A. تود> من المختبرات الكيميائية في كامبريدج.

لم يخطر ببال أحد في ذلك الحين أن يكون للجزيء ATP أي دور خارج الخلايا. وبقي الحال كما هو عليه حتى عام 1962، حيث كان أحدنا (<بيرنستوك>) مازال باحثا شابا في علم وظائف الأعصاب بجامعة ملبورن في أستراليا وكان يقوم بدراسة الأعصاب التي تتحكم في انقباض وارتخاء الأنسجة العضلية الملساء. وفي أثناء تجاربه على الإشارات النابعة من الجهاز العصبي اللاإرادي (الذي يتحكم في الوظائف الأساسية للعضلات الملساء، مثل انقباض الأمعاء والمثانة)، وجد دليلا على صدور بعض الإشارات وانتقالها من دون استعمال المواد الكيميائية التقليدية الناقلة للإشارات العصبية، وهي **الأسيتيل كولين** acetylcholine و**النورأدرينالين** noradrenaline. وقد أثارت اهتمامه النتائج التي نشرتها <P. هولتون> [من مختبر الفسيولوجيا في جامعة كامبريدج] عام 1959 والتي تشير إلى إفراز الجزيئات ATP بواسطة بعض الأعصاب الحسية. بعد ذلك، عقد <بيرنستوك> العزم على إجراء الأبحاث بهدف تحديد ما إذا كان الجزيء ATP مسؤولا أيضا عن انتقال الإشارات من الأعصاب المسؤولة عن الحركة إلى العضلات. ومن هذا المنطلق، شرع في إجراء سلسلة من التجارب التي استعمل فيها بعض المواد الكيميائية المعروفة بقدرتها على منع إفراز الأطراف العصبية لناقلات الإشارات المعروفة آنذاك، ومن ثم منع تأثيرها في أنسجة العضلات الملساء. وقد استطاع بذلك أن يبين أن ما تبقى من فعل لإثارة الأعصاب على العضلات، لأبد وأن يكون معتمدا على إفراز الأعصاب لمادة

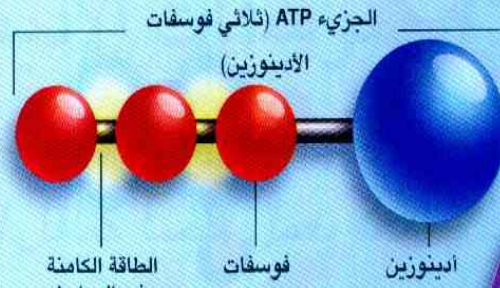
الجزيء ATP. وبمتابعة هذا الخيط لأكثر من عشر سنوات، استجمع فيها <بيرنستوك> ثقله بعمله، قام في عام 1972 بالإفصاح عن اقتراحه بوجود «**الأعصاب البيورينية**»<sup>(١)</sup> التي تفرز الجزيء ATP كمادة ناقلة للإشارات العصبية. تجدر الإشارة هنا إلى أن الخلايا العصبية تولد في بداية الأمر إشارات على هيئة موجات كهربائية، تنتقل بطول الفرع الرئيسي للخلية حتى نهايته، ولا تنتقل الإشارة إلى ما يلي ذلك من خلايا بطريقة مباشرة. حيث تنتهي الموجة الكهربائية بوصولها إلى نهاية الفرع. ولا تتخطى الفجوة الصغيرة بين نهاية العصب والخلية المستهدفة، تلك الفجوة المعروفة باسم synaptic cleft بمعنى الفجوة بين نهاية العصب وبداية سطح الخلية المغذاة بالعصب، أو الفجوة المشبكية. ومن ثم، تنتقل الإشارة من خلية إلى أخرى بإطلاق نهاية العصب المثار لبعض مما يحتويه من مواد كيميائية ناقلة للإشارات مثل **الأسيتيل كولين**، وأملاح حمض **الكلوتاميك** و**الدوبامين** dopamine وغيرها. بعد ذلك، تقوم تلك الكيميائيةات بعبور الفجوة المشبكية لتتحد بروتينات المستقبلات على جدار الخلايا المقابلة، حيث تؤثر فيها وتبدأ سلسلة من التفاعلات داخل الخلية، يحدث على أثرها تغيير في نشاط الخلايا، فإذا كانت الخلية المستقبلة خلية عصبية أخرى، فإنها تنشط وتبدأ بإطلاق إشارتها الخاصة، أما إذا كانت خلية عضلية فإنها تستجيب

(١) "purinergic nerves"



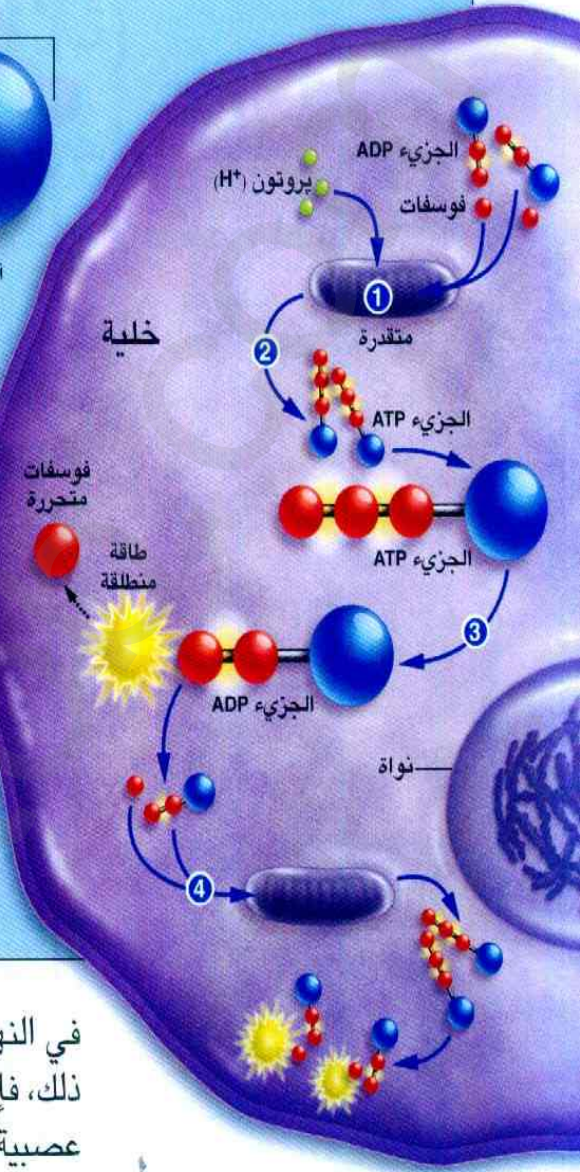


يتعلم الطلبة بشكل تقليدي أن الجزء ATP (ثلاثي فوسفات الأدينوزين) الصغير هو مصدر أساسي للطاقة الخلوية؛ فهو يقدم الوقود اللازم للأنشطة الكيميائية المختلفة على مستوى تفاعل الجزيئات، مما يتيح لجميع الخلايا القيام بوظائفها وازدهارها (انظر الشكل أدناه). ولا تستهلك أنشطة الخلية جميع الجزء ATP الموجود داخلها. وتفرز كافة أنواع الخلايا الجزء ATP لإبلاغ رسائل إلى الخلايا المجاورة (انظر الشكل الأيسر).



▲ يخزن الجزء ATP الطاقة في الروابط بين فوسفاته الثلاث، التي ترتبط بالأدينوزين المنتمي إلى جزيء «البيورين».

► تقوم الجسيمات المعروفة باسم الميتوكوندريا داخل الخلايا بتصنيع الجزء ATP من مواد خام كالبروتونات ( $H^+$ ) الناجمة عن تعرض الكوكوز لمراحل متعددة من التفاعلات الكيميائية. وتحديث التفاعلات الآتية داخل الميتوكوندريا: 1 تقدم البروتونات الطاقة اللازمة لإضافة جزيء فوسفات إلى الأدينوزين الثاني الفوسفات ( $ADP$ )؛ ثم يخرج الجزء ATP من الميتوكوندريا إلى السيتوبلازم cytoplasm. 2 تستمد أنشطة الخلية، مثل تصنيع البروتينات، الطاقة اللازمة لها من الجزيئات ATP وذلك بفصل جزيئات الفوسفات الطرفية 3. يُعاد تدوير الجزء ADP الناتج بإضافة جزيئات الفوسفات الحر ليتحول مرة أخرى إلى الجزء ATP 4.



والمعاونين المتميزين، بمن فيهم  $M$ . بينيت < و  $G$ . كاميل < و  $D$ . ساتشل < و  $M$ . هولمان < و  $M$ . راند < [من جامعات ميلبورن ولندن]. وعلى الرغم من الكم الهائل لنتائج الأبحاث التي تبين انطلاق الجزء ATP من أطراف الخلايا العصبية إلى أنسجة العضلات الملساء والأمعاء والمثانة، إلا أن الشك ظل ملازماً لعدد كبير من المتخصصين بعلم وظائف الأعصاب حول وجود مثل تلك الخلايا. يرجع ذلك أساساً إلى تفكيرهم في استبعاد احتمال قيام هذه المادة الواسعة الانتشار، بمثل هذا الدور النوعي المحدد. إضافة إلى ذلك، وحتى يتسنى لأي جزيء أن يقوم بدور ناقل كيميائي للإشارات العصبية، فلا بد من وجود مستقبلات ملائمة له على سطح الخلايا المستهدفة. هذا ويوضع في الاعتبار أن تعرف أول مستقبلات لناقلات

في النهاية إما بالانقباض أو الارتخاء. وعلى ذلك، فإن الرسالة تنتقل عبر رحلتها من خلية عصبية إلى أخرى من خلال تناوب إرسال الإشارات الكهربائية وإطلاق كميات من المواد الكيميائية الناقلة للإشارة.

وقد ساد الاعتقاد لمدة طويلة أن الأطراف والنهايات لأفرع خلايا الأعصاب المفردة، تطلق نوعاً واحداً فقط من الكيمياءات الناقلة للإشارة. وتبعاً لذلك، فقد سميت الخلايا العصبية تبعاً لنوع الناقل العصبي الذي تستخدمه، فسميت تلك التي تفرز الأسيتيل كولين باسم الخلايا العصبية الكولينية cholinergic neurons، وتلك التي تطلق الدوبامين بالدوبامينية dopaminergic neurons وهكذا. جدير بالذكر أن مفهوم «بيرنستوك» عن الخلايا العصبية البيورينية لم يُبنَ تأسيساً على ملاحظاته فقط بهذا الشأن، بل تأسس أيضاً بناءً على الأعمال السابقة لسلسلة من الدارسين

## إشارات الجزيء ATP: لمحة تاريخية (\*\*)

1929

اكتُشف أن الجزيء ATP هو مصدر الطاقة في النسيج العضلي.

1929

وُجد <A> - زنت - جيورجي أن للبيورينات (مجموعة الجزيء ATP الكيميائية) تأثيرات قوية في القلب. ▼



1945

تأكيد تركيب البنية الكيميائية للجزيء ATP.

1959

كشفت <P> هولتون عن إطلاق الأعصاب الحسية للجزيء ATP.

1962

برهن <G> بيرنستوك على انتقال الرسائل من نهايات الأعصاب إلى العضلات بواسطة ناقل عصبي جديد. ▼



حبرنستوك و <M> هولمان، 1962

1972

اقترح حبرنستوك وجود أعصاب تبعث إشارات باستخدام الجزيء ATP.

1976

اقترح حبرنستوك عمل الجزيء ATP كناقل مشارك مع نواقل الإشارات العصبية الأخرى.

1993 و 1994

تم فصل وتحديد المستقبلات P2X و P2Y من الخلايا.

1998

تم طرح الكلويدوكريل في الأسواق، وهو دواء يؤثر في المستقبلات P2Y الموجودة على الصفائح الدموية، لمنع تكوين الجلطات في الأوعية الدموية.

2009

تم الكشف عن تكوين البنية البلورية للمستقبل P2X<sub>4</sub>؛ الأمر الذي يتوقع أن يساعد على اكتشاف أدوية جديدة. ◀



المستقبل P2X<sub>4</sub>

النهائي بعد تحلل الجزيء ATP وتكسيره. وقد أظهرت الدراسات التي تلت ذلك أن تنبيه المستقبلات P2 بواسطة الجزيء ATP يمكن أن يؤدي إلى تأثيرات متفاوتة في الخلايا. مما أتاح لـ <Ch> كينيدي توقع وجود أنماط فرعية من المستقبلات P2 فأطلقوا عليها P2X و P2Y. وظل الخلاف قائماً حول فكرة وجود أعصاب تطلق الجزيء ATP كناقل للإشارات، بل وتم رفضها من قبل الكثيرين لعدة سنوات تالية، وفي التسعينات من القرن الماضي تطورت الوسائل البحثية وأتيح للأبحاث الجزيئية، مما سمح لعدد كبير من الفرق البحثية باستخلاص وعزل المستقبلات الخاصة بالجزيء ATP، ومن ثم دراسة واستكشاف التأثيرات المتعددة المدهشة في خلايا الجهاز العصبي وغيره من الأنسجة.

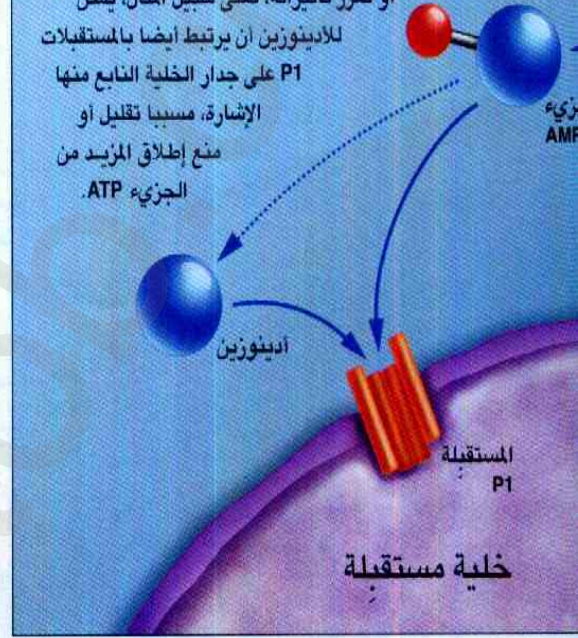
### تداخل التأثيرات والآليات (\*)

شهد مطلع التسعينات من القرن الماضي بداية مشروع الجينوم البشري the Human Genome وبداية عصر الاكتشافات الغزيرة للجينات المسؤولة عن تشكيل وتصنيع بروتينات مهمة كثيرة في جسم الإنسان والتي تضمنت عددا كبيرا خاصا بتصنيع مستقبلات الجزيء ATP، مما أتاح للعلماء تحديد مواقع المستقبلات ذاتها على خلايا كثيرة متنوعة. وبهذا دخلت دراسات انتقال الإشارات العصبية باستعمال الجزيء ATP إلى عصر جديد مليء بالإثارة. وقد أثبتت محاولات تحديد التركيب الجزيئي للمستقبلات البيورينية وجود كم كبير من أنواع تلك المستقبلات، كما تم تعرف عدد من القنوات والإنزيمات المنتشرة على جدران الخلايا والتي تشارك في تكوين إشارات الجزيء ATP.

وكما كان متوقعا، فقد تم تعرف وتحديد مجموعتين عريضتين من المستقبلات، كذلك كشفت الأبحاث عن وجود أنماط فرعية عديدة منها، تفوق ما كان متصورا وجوده

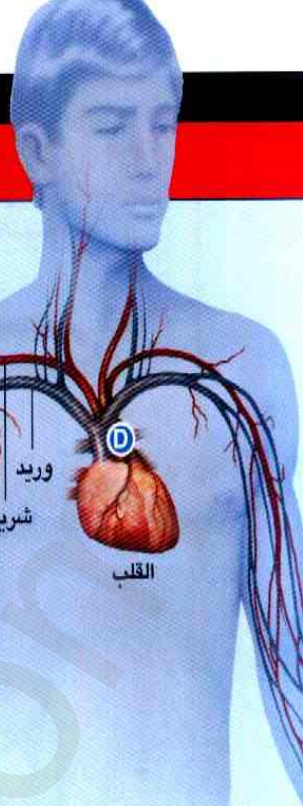
Interplay and Dynamics (\*)  
ATP SIGNALING: A BRIEF HISTORY (\*\*)  
Adenosine Monophosphate (1)

كثيرا ما يتحول الجزيء ATP إلى إشارة حينما تطلقه نهاية خلية عصبية نشطة من حويصلاتها ①، على المنوال نفسه لإطلاق جزيئات النواقل العصبية؛ تطلق أيضا كثير من الخلايا غير العصبية الجزيء ATP من حويصلات أو اليات مشابهة بها. وسرعان ما تبدأ الإنزيمات بتفكيك الجزيء ATP ②، وتزال جزيئات الفوسفات، واحدة تلو الأخرى فينتج من ذلك الجزيء ADP، وأدينوزين أحادي الفوسفات (AMP) ③، وأدينوزين. ينقل الجزيء ATP ونواتج تفكته الإشارات عن طريق الارتباط بمستقبلات نوعية محددة على الخلايا ④. نوعان متميزان من المستقبلات هما: P2X و P2Y، يتعرفان الجزيء ATP. تتعرف المستقبلات P2Y أيضا الجزيء ADP. أما الجزيء AMP والأدينوزين فيرتبطان بالمستقبلات P1 ويمكن للإشارات المسببة بنواتج تحلل الجزيء ATP أن تضاد أو تعزز تأثيراته، فعلى سبيل المثال، يمكن للأدينوزين أن يرتبط أيضا بالمستقبلات P1 على جدار الخلية النابع منها الإشارة، مسببا تقليل أو منع إطلاق المزيد من الجزيء ATP.



الإشارات عموما، لم يتم إلا في عام 1970، ومنذ ذلك الحين انطلق السباق لتعرف مستقبلات الجزيء ATP.

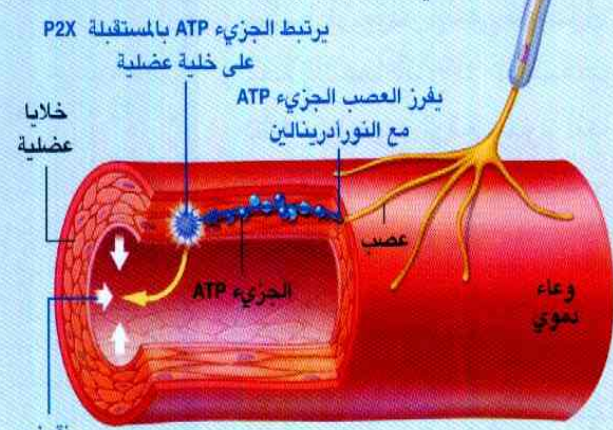
وعلى أية حال، وقبل تعرف المستقبلات وتحديداتها، فقد دأب العديد من الباحثين على استخدام الوسائل الفارماكولوجية (الدوائية) لتقصي كيفية قيام الجزيء ATP المنطلق من نهايات الخلايا العصبية، بنقل رسائل الأعصاب إلى الخلايا العضلية وغيرها في الجسم. وبناء على هذه النوعية من الأبحاث، تقدم <Ch> بيرنستوك في عام 1978 باقتراحه بوجود أكثر من نوع مختلف من مستقبلات الجزيء ATP، أطلق على الأول اسم المستقبل P2 (نسبة إلى البيورين وهو النواة الأساسية في الجزيء ATP) وهي خاصة بالتفاعل مع الجزيء ATP، وأطلق على الآخر اسم المستقبل P1، وهي خاصة بالتفاعل مع الأدينوزين باعتباره المنتج



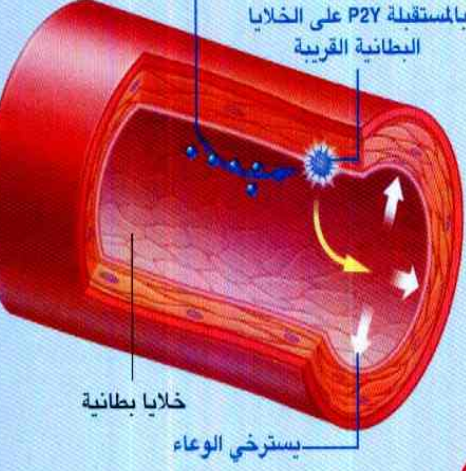
في بادئ الأمر تم تعريف الجزء ATP كحامل للإشارات بين خلايا الأعصاب والنسيج العضلي، صار من المعروف الآن أنه يعمل ضمن أنماط خلوية متنوعة جداً في الجسم. وتوضح الأمثلة المختارة من جهاز القلب والأوعية الدموية كيف يمكن

**تأثيرات الجزء ATP في الأوعية الدموية**

**الانقباض A**  
تفرز خلايا الجهاز العصبي التعاطفي (السمبثاوي Sympathetic) الجزء ATP مع الناقل العصبي، النورادرينالين. يتحد الجزء ATP بالمستقبلات على الخلايا العضلية التي تشكل جدر الأوعية الدموية، مسببا سرعة تضيق الوعاء.

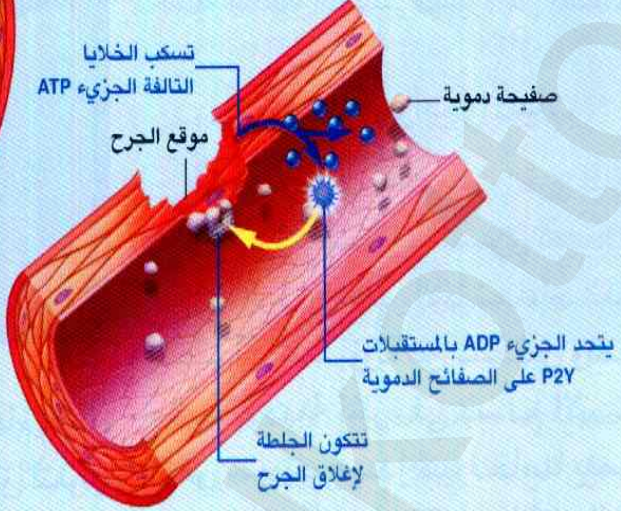


تطلق الخلايا البطانية الجزء ATP بتأثير إجهاد سريان الدم



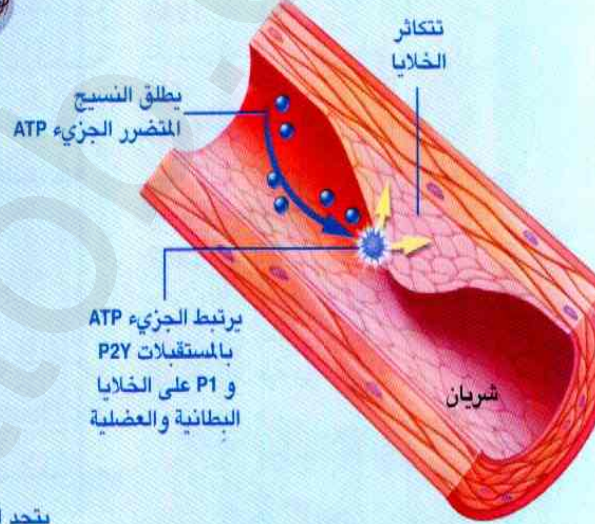
**التوسيع B**

تحدث التغيرات في نمط سريان الدم إجهادا مستمرا متلفا shear stress للخلايا المبطنة لجدر الأوعية الدموية، مما يجعلها تفرز الجزء ATP الذي ينشط بدوره مستقبلاته على الخلايا البطانية المجاورة. فتستجيب الخلايا بإطلاقها أكسيد النيتريك الذي يرخي عضلات الجدران ويجعل الأوعية تتسع.



**تجلط الدم C**

في حالة حدوث جرح ما، يتفتت الجزء ATP المتناثر من الخلايا الناقلة في مكان الجرح وينحول إلى الجزء ADP، الذي يتحد بالمستقبلات على سطح الصفائح الدموية، فتتجمع سويا لتشكل جلطة دموية تغلق الجرح.



**تكاثر الخلايا D**

بعد إجراء عملية جراحية لإزالة انسداد جزئي من أحد الشرايين، يتحد الجزء ATP الذي ينثره النسيج المتضرر، بمستقبلات على الخلايا البطانية والعضلية، محفزا إياها على التكاثر. وقد ينتج من ذلك تضيق دائم للشريان، يعرف باسم التضيق العائد restenosis.

التي تتحكم في فتح وإغلاق القنوات المنتشرة على أسطح الخلايا والتي تتحكم في مرور الأيونات من وإلى داخل الخلايا، وجميعها تقع تحت التحكم المباشر لناقلات الإشارات. وقد أوضح أحدنا (<حاخ>) وباحثون آخرون أن اتحاد الجزء ATP بالمستقبلات P2X ينتج منه إعادة تشكيل مكونات المستقبلة، لتنتفح فعليا قناة في جدار الخلية تسمح باندفاع أيونات الصوديوم وكميات كبيرة من أيونات الكالسيوم إلى داخل الخلايا. وفي المقابل، فإن المستقبلات P2Y لا تنتفح بذات الأسلوب، ولكن اتحاد الجزء ATP بطرف

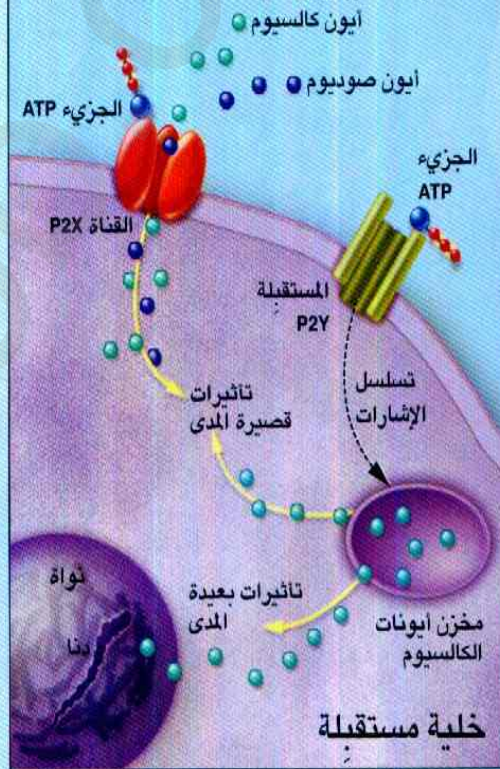
في إطار هاتين المجموعتين. ودل وجود هذا التنوع على إمكانية استعمال أدوية على درجة عالية من الكفاءة الانتقائية في تأثيراتها بحيث يمكن تعديل فعل إشارات الجزء ATP في نوع معين فقط من الأنسجة أو الخلايا. وقد بدأت ثمار هذا العمل تظهر اليوم [انظر الجدول في الصفحة 75]. أفادت نتائج دراسات مختلف الباحثين بعد العزل الأولي لمستقبلات الجزء ATP، أن أسلوب عمل المستقبلات يختلف بشكل جذري في كلتا المجموعتين العريضتين. فمن المعروف أن المستقبلات المسماة بالمستقبلات P2X تنتمي إلى عائلة كبيرة من المستقبلات

ONE SIGNAL, MANY MESSAGES (\*)

لتأثيرات الجزيء ATP أن تكون متنوعة في طبيعتها وفي مدة استمرارها.

### أنماط المستقبلات

تأخذ المستقبلات الخلوية الجزيء ATP شكلين أساسيين. تتكون المستقبلة من النمط P2X من قناة تخترق جدار الخلية، وهي تفتتح حينما يتحد الجزيء ATP بقسمها الواقع على الجدار من خارج الخلية؛ مما يسمح لأيونات الكالسيوم والصوديوم بالاندفاع إلى داخل الخلية، وعندما يتحد الجزيء ATP بالمستقبلة التابعة للنمط P2Y، تحدث سلسلة من الإشارات والتفاعلات الداخلية. تنتهي بتحرير أيونات الكالسيوم من مخازنه داخل الخلية. وفي كلتا الحالتين، يوسع ارتفاع الكالسيوم الناتج، أن يطلق زناد أحداث قصيرة الأمد كانهباض العضلات. كما يمكن أيضا لتنشيط المستقبلات P2Y أن يحدث مزيدا من التفاعلات الكيميائية ويؤثر في نشاط الجينات مما يؤدي إلى تأثيرات طويلة الأمد، كتكاثر الخلايا.



وعلى سبيل المثال، وكما أوضح **«خاخ»** في نسيج المخ، فإن تدفق أيونات الكالسيوم عبر قنوات المستقبلات P2X إلى داخل الخلايا، قد يحدث الخلية على تحرير وإطلاق نواقل أخرى للإشارات، أو أن يؤدي الكالسيوم المتحرر داخل الخلية نتيجة تنشيط المستقبلات P2Y إلى تغيير نشاط الجينات المسؤولة جزئيا عن نمو وتكاثر الخلايا فتحدث تغييرات في الأنسجة تستمر عواقبها طوال العمر. وعلى ذلك، ومع شدة قصر مدة وجود الجزيء ATP في المناطق خارج الخلايا إلا أن آثاره البيولوجية قد تنتشر على نطاق واسع.

تبدو آليات نقل الإشارات بالجزيء ATP أكثر إدهاشا عندما تؤخذ تفاعلاتها مع نظم نقل الإشارات الأخرى خارج الخلايا في الحسبان. فهناك، على سبيل المثال، مجموعة من الإنزيمات التي تقبع على سطح معظم الخلايا ومعروفة في مجملها بالإنزيمات ectoATPases (أي الإنزيمات الموجودة على سطح الخلايا والتي تفتت وتحلل الجزيء ATP)، وهي تقوم بنزع وتجريد الجزيء ATP من جزيئات الفوسفات، الواحد تلو الآخر، محولة بذلك الجزيء ATP إلى الجزيء ADP، ومن ثم إلى الجزيء AMP، وأخيرا إلى أدينوزين فقط. وقد يكون لكل من هذه النواتج تأثيره الخاص في إحدى الخلايا، مثل ما يحدث عندما يتحد الأدينوزين بالمستقبلات المعروفة بالاسم PI.

وعلى سبيل المثال، فقد بين **«F. كاتو»** [من كلية الطب بجامعة جيكي في طوكيو] أن الجزيء ATP يعمل بتناسق دقيق مع الأدينوزين في الشبكة الموجودة في جذع المخ والمسؤولة عن تنظيم وظائف الجسم الحيوية مثل التنفس وتنظيم ضربات القلب ووظائف المعدة والأمعاء. من ناحية أخرى، هناك حالات يتضاد فيها فعل الجزيء ATP مع فعل الأدينوزين، مثل ما يحدث أثناء انتقال الإشارة العصبية من عصب إلى آخر، حيث يستطيع الأدينوزين تثبيط ومنع إفراز الجزيء ATP في الفجوة المشبكية. بناء على ذلك، يمكن النظر إلى قيام الجزيء ATP

EARLY ORIGIN (\*)

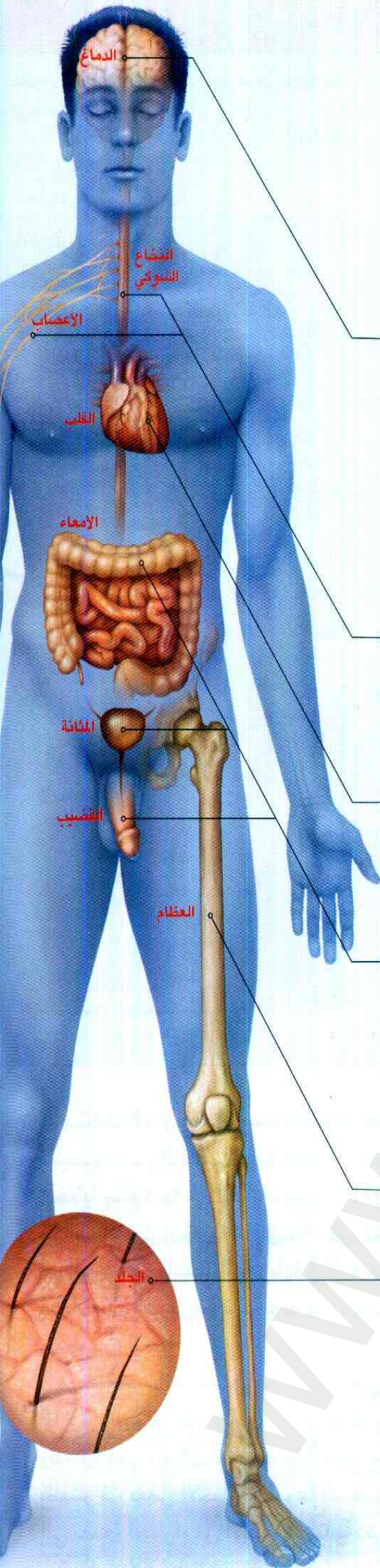
### الأصل المبكر (\*)

إن اكتشاف مستقبلات الجزيء ATP في النباتات وفي أشكال الحياة البدائية كالأميبات والديدان يوحي أن هذا الجزيء اضطلع بدور ناقل للإشارات في مرحلة مبكرة جدا في تطور الحياة. ففي الفطر الغروي *Dictyostelium discoideum* (أنظر أدناه)، تقوم مستقبلات الجزيء ATP المفعلة المشابهة لقنوات P2X البشرية، بالتحكم في انسياب الماء من وإلى داخل الخلايا.



المستقبلات الخارجية على سطح الخلية، يبدأ سلسلة من التفاعلات الكيميائية داخل الخلايا ينتج منها في النهاية تحرر وانطلاق الكالسيوم من مخازنه الخلوية. وفي كلتا الحالتين، فإن باستطاعة زيادة الكالسيوم إحداث تأثيرات جزيئية تالية تؤثر في أسلوب ونمط عمل الخلية.

ومع قصر المدة التي يقضيها الجزيء ATP في الفجوة المشبكية، إلا أن نتيجة تأثير وتفعيل المستقبلات في نشاط الخلايا قد يظهر في بعض الأحيان بسرعة قد تصل إلى بضعة أجزاء من الألف من الثانية، في حين يكون الأثر بطيئا فيستغرق سنوات عدة.



## تشرح الجزيء ATP (\*\*)

يتدخل الجزيء ATP كناقل للإشارات العصبية، تدخل مباشرة في وظيفة الدماغ، والإدراك الحسي، وتحكم الجهاز العصبي في العضلات وفي الأعضاء. وحينما تفرزه الخلايا غير العصبية، فغالبا ما تنشيط الاستجابات الوقائية كبناء العظام وتكاثر الخلايا. وفيما يلي بعض مناطق الجسم حيث تبذل الجهود لفهم أدوار الجزيء ATP المتعددة واستثمارها.

**الدماغ:** يقوم الجزيء ATP بتعديل وضبط التواصل بين الخلايا العصبية، وكذلك بينها وبين الخلايا الداعمة لها التي تدعى «دبق» glia. تدخل إشارات الجزيء ATP وأحد نواتج تفتيته، الأدينوزين، في النوم والذاكرة والتعلم والحركة وفي أنشطة أخرى للدماغ. وقد يكون لفرط إطلاق الإشارات دوره في حدوث داء الصرع وبعض الاضطرابات النفسية. يحفز الجزيء ATP أيضاً نمو الأنسجة وإصلاح الضرر بعد الإصابات والجروح، ولكنه قد يعزز موت الخلايا في أمراض ضمور الأعصاب وتحللها neurodegenerative diseases.

**الأعضاء الحسية ومسارات الألم:** ينظم الجزيء ATP، وينقل في بعض الحالات، المعلومات المتدفقة من الأعضاء الحسية في العينين والأنف واللسان إلى الدماغ. كذلك تستخدم أعصاب الإحساس بالألم هذا الجزيء لنقل الإشارات إلى الشغاع الشوكي.

**القلب:** يقوي الجزيء ATP الذي يفرز مشاركاً للنورادرينالين من أعصاب الجهاز العصبي اللاإرادي انقباضات عضلة القلب. والخلل الذي يمكن أن يصيب مسار هذه الإشارات يسبب اضطرابات في إيقاع وانتظام ضربات القلب وتغيرات في ضغط الدم.

**أعضاء أخرى:** تتأثر الانقباضات الطبيعية للأمعاء وكذا إفراز الإنزيمات أثناء عملية الهضم، تأثيراً كبيراً بإشارات الجزيء ATP المنطلقة من الأعصاب المغذية للأمعاء. كما أن الجزيء ATP ينظم أيضاً انقباضات المثانة والتحكم فيها، كما أن انتصاب القضيب واسترخاءه يتطلب إشارات الجزيء ATP من الأعصاب إلى العضلات الملساء وإلى الخلايا المبطنة للأوعية الدموية، التي تطلق بدورها أكسيد النيتريك المرخي للعضلات.

**العظام:** ينبه تنشيط مستقبلات الجزيء ATP الخلايا البانية للعظم ويكبح الخلايا الهادمة له.

**الجلد:** تؤدي مستقبلات الجزيء ATP دوراً وسيطاً في التجدد الطبيعي لخلايا الجلد، وفي التئام الجروح، وربما في اضطرابات التكاثر الخلوي مثل حالات أمراض الصدفية وتصلب الجلد.

**الجهاز المناعي:** إن الجزيء ATP الذي تفرزه الأنسجة المصابة يثير خلايا المناعة فيحدث التهاب، وهو في حقيقته رد فعل إيجابي نحو الشفاء، وقد يتسبب أيضاً في حدوث ألم؛ ولكن يراعى أن الالتهاب الشديد الذي يستمر فترة طويلة، يمكنه أن يؤذي الأنسجة، كما يحدث في داء المفاصل الروماتويدي. كما أن إشارات الجزيء ATP تساعد الخلايا المناعية على قتل الخلايا المصابة بالبكتيريا.

ومكوناته، إضافة إلى الإنزيمات المسؤولة عن تفتيته والموجودة على السطح الخارجي للخلايا، بأدوارها المتشابكة وكأنها منظومة حلقية ذاتية التنظيم لإرسال الإشارات.

تصدر الإشارة إلى أن نواتج تفتيته الجزيء ATP، ليست وحدها المؤثرة في عمله على الخلايا. ففي الجهاز العصبي مثلاً، تقوم الخلايا العصبية بإفراز الجزيء ATP ومعه غيره من ناقلات الإشارات، حيث تعمل سوياً في تناغم دقيق، وهنا يجوز اعتبار الجزيء ATP ناقلاً مشاركاً. وقد ساعد اكتشاف هذه الظاهرة بواسطة «جيرنستوك» في عام 1976 على مراجعة النظرية التي رسخت لمدة طويلة حينذاك، والقائلة إن باستطاعة كل خلية عصبية واحدة أن تصنع وتخزن وتطلق نوعاً واحداً فقط من نواقل الإشارة العصبية. وفي ضوء البراهين المتعددة، فقد تغيرت النظرة حالياً، حيث بات من المعروف أن الجزيء ATP يفرز بشكل عام مع غيره من نواقل الإشارات العصبية مثل النورادرينالين أو الأسيتيل كولين. ومع أن مسألة النواقل المشتركة تم طرحها وإثباتها في بداية الأمر بالنسبة إلى الجزيء ATP، إلا أن الظاهرة أصبحت الآن معروفة بالنسبة إلى عدد متنوع من الخلايا العصبية الأخرى، مثل إطلاق حمض الكامبا أمينو بيوتيريك (GABA)<sup>(\*)</sup> مع الكلايسين glycine وكذا الدوبامين مع السيروتونين serotonin، والأسيتيل كولين بالمشاركة مع أملاح حمض الكلوتاميك. يتضح بذلك كيف قادت الأبحاث التي أجريت على دور الجزيء ATP في نقل الإشارات العصبية بهذا الطريق إلى الكشف عن قواعد فسيولوجية أكثر عمومية، كما أسهم في تصميم وقيادة الأبحاث في مجالات أخرى.

## الجزيء ATP في الصحة والمرض (\*)

لم يعد مستغرباً، في ضوء المعرفة بدور الجزيء ATP في نقل الإشارات بين الخلايا العصبية للجهاز العصبي، أن يقوم أيضاً بدور مهم في أداء الحواس الخمس لوظائفها. وعلى

ATP in Health and Disease (\*)  
ANATOMY OF ATP (\*\*)  
Gamma Amino Butyric Acid (1)

## استهداف مستقبلات الجزيء ATP (\*)

إن تعرف أنماط المستقبلات الفرعية النوعية والمسؤولة عن تأثير إشارات الجزيء ATP في أنسجة مختلفة، قد أتاح لشركات الدواء البدء بتطوير أدوية لمعالجة عدد من الاضطرابات. وقد تم طرح اثنين من الأدوية المذكورة في الجدول أدناه في الأسواق، ولا تزال الأدوية الباقية قيد الدراسة.

مرحلة الاختبار	الأدوية	العقار	الاضطراب
المرحلة النهائية من اختبارات الفاعلية على البشر قيد الإجراء	ينشط المستقبلات P2Y <sub>2</sub>	Denufosol	التليف الكيسي Cystic fibrosis
المرحلة النهائية من اختبارات الفاعلية على البشر قيد الإجراء	ينشط المستقبلات P2Y <sub>2</sub>	Diquafosol	جفاف العين
اكتملت اختبارات السلامة على البشر	يثبط المستقبلات P2X <sub>7</sub>	EVT 401	الالتهاب
اختبارات السلامة على البشر قيد الإجراء	يثبط المستقبلات P2X <sub>7</sub>	GSK1482160	الألم
قيد الاختبار على الخلايا والحيوانات	تثبط المستقبلات P2X <sub>3</sub> و P2X <sub>2/3</sub>	مرکبات لا اسم لها بعد (من Evotec AG)	
اكتملت المرحلة النهائية من اختبارات الفاعلية على البشر	يثبط المستقبلات P2X <sub>7</sub>	CE-224,535	التهاب المفاصل الروماتويدي
اكتملت اختبارات السلامة على البشر	يثبط المستقبلات P2X <sub>7</sub>	AZD9056	
تمت الموافقة عليه	يثبط المستقبلات P2Y <sub>12</sub>	Clopidogrel	الخثار (تجلط الدم غير التقليدي)
تمت الموافقة عليه	يثبط المستقبلات P2Y <sub>12</sub>	Prasugrel	
تجرى حاليا اختبارات السلامة والفاعلية على البشر	يثبط المستقبلات P2Y <sub>12</sub>	PRT060128	
تجرى حاليا المرحلة النهائية من اختبارات الفاعلية على البشر	يثبط المستقبلات P2Y <sub>12</sub>	Ticagrelor	

ومن المثير للدهشة أن المستقبلات P2X<sub>2</sub> و P2X<sub>3</sub> الموجودة على براعم التذوق، هي ذاتها المشاركة في نقل بعض أنواع الإشارات المسؤولة عن الإحساس بالألم. ومنذ عشرات السنين عرف العلماء أن حقن الجزيء ATP تحت الجلد يسبب الألم. وحديثاً توصل <S. B. ماكماهون> وزملاؤه [من مجمع العلوم الطبية (كاي، كينج، سانت توماس) في لندن] إلى أن الألم ينشأ نتيجة تنشيط النمط الفرعي P2X<sub>3</sub> من مستقبلات الجزيء ATP الواقعة على نهايات الأعصاب الحسية في الجلد، والمسؤولة عن نقل إشارات الإحساس باللمس والألم. وهناك نوع آخر من الألم يصاحب تلف الأعصاب ويعرف بالألم الناجم عن اعتلال الأعصاب،

TARGETING ATP RECEPTORS (\*)

سبيل المثال، فإن مستقبلات الجزيء ATP الموجودة على الخلايا العصبية في شبكية العين retina، تؤثر في استجابة تلك الخلايا للإشارات الواردة إليها من الخلايا العصبية والمخروطية rods and cones التي تتعرف الضوء عند دخوله العين. حيث تقوم أعصاب الشبكية بدورها بإطلاق كل من الجزيء ATP والأسيتيل كولين كناقل عصبية مشتركة، لنقل المعلومات إلى المراكز الحسية المسؤولة عن التعامل مع تلك الإشارات في الدماغ. وقد أظهرت فرق بحثية عديدة، أنه إضافة إلى هذه الوظيفة اليومية للجزيء ATP، فإن إشارات العصبية، تؤدي دوراً محورياً في مرحلة معينة مهمة أثناء تطور العين في المرحلة الجنينية مما قد تمتد آثاره طوال الحياة. وفي الواقع، فقد أوضحت الأبحاث التي قام بها <N. ديل> وزملاؤه [من جامعة وورويك في إنكلترا] أن إفراز الجزيء ATP في مرحلة حرجة معينة أثناء بداية الحياة الجنينية، يمثل الإشارة اللازمة لتطور العين.

يعد إفراز الجزيء ATP ضرورياً لسلامة نمو الجزء المعروف باسم القوقعة cochlea في الأذن الداخلية، وهو الجزء المسؤول عن السمع، وتستمر إشارات الجزيء ATP بالقيام بدور حاسم ومهم لوظيفة الأذن الداخلية عند البالغين. يلاحظ أن القوقعة في أذن الإنسان، مبطنة بنحو 50 000 من الخلايا ذوات الشعيرات، وهي الخلايا العصبية الناقلة لذبذبات الصوت في الأذن الداخلية. وتوجد مستقبلات الجزيء ATP على نحو النصف من تلك الخلايا، حيث يبدو أن الجزيء ATP ييسر انطلاق الإشارات العصبية منها في بعض الأحيان. إضافة إلى ذلك، فقد وجدت المستقبلات P2X على أطراف الخلايا العصبية المسؤولة عن التذوق في اللسان والمعروفة باسم براعم التذوق. وفي إحدى الدراسات الجيدة التخطيط، توصلت <S. C. كينامون> وزملاؤها [من جامعة ولاية كولورادو] إلى أن الجزيء ATP يؤدي دوراً حيوياً كناقل للإشارات من براعم التذوق إلى أعصاب التذوق، هذا وتتنفي القدرة على التذوق في الفئران المفتقرة إلى كل من النمطين الفرعيين من المستقبلات P2X<sub>2</sub> و P2X<sub>3</sub>.

ويسهم الجزيء ATP في حدوثه ولكن بوسيلة مختلفة. فقد أوضحت الدراسات الرشيقة التي أجراها <K. إينو> [من جامعة كيوشو في اليابان] و<M. سولتر> [من جامعة تورنتو] أن إحدى الخطوات الأساسية في تطور هذا النمط من الألم تتطلب تفعيل مستقبلات الجزيء ATP على الخلايا المناعية، غير العصبية الموجودة في نخاع الشوكي وتسمى **بالدبق الميكروي** microglia، وهي تفرز بدورها جزيئات أخرى تستثير بها الألياف العصبية المجاورة، مما يؤدي في النهاية إلى الألم المزمن [انظر: «متهمون جدد في أحداث الألام المزمنة»، **العلوم**، العددان 4/3 (2010)، ص 38].

وبسبب تلك المعلومات عن نقل الإشارات بواسطة الجزيء ATP واحتمالاتها المستقبلية، تسعى كثير من شركات الأدوية الآن إلى دراسة وملاحقة المستقبلات P2X كأهداف لاستنباط أدوية جديدة لعلاج الألم الناجم عن اعتلال الأعصاب أو الألام المصاحبة للالتهابات. ولا يشكل الألم إلا جانبا واحدا من جوانب صحة الإنسان التي يمكن أن تستفيد كثيرا في المستقبل القريب من أدوية موجهة نحو الجزيء ATP ومستقبلاته.

كذلك يقف مرضى القلب والأوعية الدموية في انتظار الاستفادة من أدوية المستقبل المؤثرة في مستقبلات الجزيء ATP. ويبدو السبب واضحا حين ننظر إلى سلسلة الأحداث التي تعقب الإصابة بأحد الجروح، فباستطاعة الخلايا المصابة أو التالفة عضويا، إفراز أو سكب ما بها من الجزيء ATP إلى المجال المحيط بالخلايا من الخارج. في تلك المواقف، غالبا ما تؤدي إشارات ورسائل الجزيء ATP إلى ردود فعل إيجابية نحو الوقاية أو الشفاء، بما في ذلك الدور الذي تؤديه الخلايا الصغيرة في الدم، المعروفة باسم الصفائح الدموية، وهي الخلايا المسؤولة عن تجلط الدم لوقف النزيف من أي جرح حديث. ذلك أن تلك الصفائح تحمل على سطحها مستقبلات تنتمي إلى المجموعة الفرعية P2Y<sub>12</sub> والتي تنشط باتحادها مع الجزيء ATP الذي يفد إليها من المجال المحيط بالخلايا، فيحدث فيها تغييرات معينة،

مما يؤدي في النهاية إلى تكون الجلطات. ومن البديهي أن هذه التأثيرات نفسها تسهم في تكوين الجلطات داخل الأوعية الدموية، والتي يمكن أن تتسبب في الأزمات القلبية والسكتات الدماغية. ويتوفر حاليا أحد الأدوية الفعالة ويعرف باسم **الكلوبيدوكريل** clopidogrel ويعمل على غلق المستقبلات P2Y<sub>12</sub> على سطح الصفائح الدموية، ويمنع ذلك بدوره، حدوث الجلطات الناجمة عن تأثير الجزيء ATP. كما يتوفر الآن عدد لا بأس به من الأدوية التي تعمل بأسلوب مشابه لعلاج أمراض الشرايين التاجية بالقلب وهي تمر حاليا بمراحل متقدمة من اختبارها على المرضى تمهيدا لإقرارها وطرحها في الأسواق.

على صعيد آخر، أوضحت نتائج أبحاث <J. كاليگان> [من جامعة ولاية متشيغان] وغيره، أن الجزيء ATP المفرز من الأعصاب المغذية للأمعاء، ينشط المستقبلات P2X و P2Y وبذلك يتحكم في تناسق وإيقاع انقباض عضلات الأمعاء التي تدفع بالطعام قدما في رحلته عبر الأمعاء. كذلك، فإن اتحاد الجزيء ATP بمستقبلات P2Y المنتشرة على الخلايا المبطنة للجدار الداخلي للأمعاء، يتسبب في إفرازها للإنزيمات اللازمة للهضم. ولذلك، تتسابق شركات الأدوية حاليا لتتبع هذا الخيط من أجل التوصل إلى أدوية جديدة لعلاج مرض القولون العصبي، وكذا النوع الأشد منه قسوة، والمعروف باسم مرض **كرون** Crohn's disease.

إن الدور الذي يقوم به الجزيء ATP في أداء الأعضاء والأنسجة الأخرى لوظائفها الصحية السليمة، يجعله هدفا مأمولا به لعلاج قائمة طويلة من الاضطرابات، بما في ذلك بعض أمراض الكلى والعظام والمثانة والجلد وحتى بعض الأمراض العصبية والنفسية. إضافة إلى ذلك، فقد يكون الجزيء ATP أحد أسلحة الجسم الطبيعية لمقاومة السرطان. فقد كشف <E. رايابورت> [من كلية الطب بجامعة بوسطن] لأول مرة في عام 1983، عن التأثير القاتل للجزيء ATP في الخلايا السرطانية. وقد قوبل أيضا بالاعتراض والتشكيك، غير أن نتائج الأبحاث التي أجرتها مراكز بحثية

المؤلفان



Geoffrey Burnstock



Baljit S. Khakh

**حخاخ** أستاذ مساعد في الفيسيولوجيا والبيولوجيا العصبية في كلية طب <D. كينز> بجامعة كاليفورنيا في لوس أنجلوس. قام بتطوير وسائل مبتكرة، مثل تصميم مستقبلات الجزيء ATP التي يمكن مراقبتها بالضوء لاختبار كيفية إحساس الخلايا واستجابتها للجزيء ATP. أما **جبريستوك** فكان أول من أظهر عمل الجزيء ATP كجزيء ناقل للإشارات، وقد شغل منصب رئيس قسم التشريح والبيولوجيا التطورية في الكلية الجامعية في لندن مدة 22 عاما، وهو الآن رئيس مركز علوم الجهاز العصبي اللا إرادي في كلية طب جامعة رويال فري والكلية الجامعية في لندن. كما حصل على جوائز ودرجات شرف عديدة. التقى جبريستوك وحخاخ في مقهى بقبينا عام 1994، حيث ناقشا موضوع الجزيء ATP، وهما يتناولان فطيرة تفاح.

متعددة ومستقلة عن بعضها، أظهرت قدرة الجزيء ATP على كبح جماح نمو عدد من السرطانات مثل سرطان البروستات والثدي والقولون والمستقيم والمبيض والمريء وكذا خلايا أحد أنواع سرطان الجلد المعروف باسم ميلانوما melanoma. هذا وتعمل إشارات الجزيء ATP جزئياً من خلال تعزيزها قتل الخلايا السرطانية لذاتها (انتحارها)، وجزئياً من خلال دعم عملية تطور ونضوج الخلايا (تمايز الخلية cell differentiation) مما يبطئ تكاثر الخلايا السرطانية.

وما زال الأمر في حاجة إلى كثير من العمل لترجمة ما تم جمعه من معلومات حتى الآن حول مسألة إشارات الجزيء ATP، إلى أدوية جديدة قابلة للاستخدام البشري. وتجدر الإشارة إلى أن العمل يجري على قدم وساق في العديد من المختبرات وشركات الأدوية من أجل التوصل إلى أدوية يكون بمقدورها تنشيط أو تثبيط الأنماط الفرعية لمستقبلات الجزيء ATP بطريقة انتقائية، أو تثبيط أو تعزيز إفراز الجزيء ATP، أو منع تفتيته بعد إفرازه من الخلايا.

### ناقل الإشارات المنشود\*

إن اتساع دائرة قيام الجزيء ATP بنقل الإشارات والرسائل، يطرح تحدياً واحداً كبيراً على الأقل، يتمثل بإيجاد أدوية تستهدف التأثير في عضو أو نسيج واحد فقط، من دون التسبب في آثار جانبية في أجهزة الجسم الأخرى. ولا يعد هذا الشاغل مقصورياً على الجزيء ATP وحده، فمن شأن وجود أنماط متعددة من مستقبلاته على نماذج مختلفة من الخلايا أن يجعل احتمال استهداف أنسجة بعينها أكثر قابلية للتحقيق. أمضى *خاخ* زمناً يجرب فيه احتمال تصميم وصنع مستقبلات للجزيء ATP، يمكن إدماجها في الخلايا المستزرعة أو حتى في فئران التجارب الحية، ليسجل أثر إجراء أي تغيير طفيف في وظيفة البروتين المكون للمستقبلات P2X. وما هذا إلا إحدى الوسائل التي تتيح للباحثين إدخال تعديلات محسوبة ومحددة في إشارات الجزيء ATP

ودراسة نتائجها في الكائنات الحية. هذا، ويتمثل أحد أهم الإنجازات خلال العشرين عاماً الماضية بما تحقق حديثاً من تحديد التركيب البلوري لقناة P2X في جدران خلايا سمكة الزرد zebra fish بواسطة *E. گواكس* وزملائه من جامعة أوريغون للصحة والعلوم. يظهر هذا الإنجاز المحوري، تفاصيل أسلوب عمل مستقبلات الجزيء ATP على المستوى الذري، كما يمهّد الطريق لفهم دقائق انتقال الإشارات بواسطة الجزيء ATP بداية من مستوى الجزيئات ونهاية بالأنظمة الفسيولوجية الشاملة. هذا إضافة إلى إسراره المتوقع بشكل ملحوظ في عملية اكتشاف أدوية جديدة.

على صعيد آخر، فإن الأدلة الحديثة، تشير إلى وجود مستقبلات الجزيء ATP في بعض النباتات والكائنات البدائية مثل الطحالب الخضراء ومختلف أنواع الأميبا وغيرها من الطفيليات. وهو ما يفتح الباب أمام احتمال التدخل مع إشارات الجزيء ATP بطرق نافعة في الزراعة وفي علاج بعض الأمراض المعدية. كذلك، فإن وجود إشارات الجزيء ATP على هذا النمط الواسع في مختلف أشكال الحياة، يوحي أن وظيفة الجزيء ATP كناقل للإشارات، ظهرت مبكراً في مسيرة تطور الحياة، وربما بالتزامن مع الاعتماد عليه كمصدر للطاقة. كذلك تشير التقارير الكثيرة عن قوة تأثير الجزيء ATP ومشتقاته في معظم الحيوانات اللافقارية أو الحيوانات الفقارية الدنيا، إلى أن تأثير الجزيء ATP قد يكون واسع الانتشار بالفعل.

ويسعدنا اليوم أن نرى كيف سارت مسألة دور الجزيء ATP كناقل للإشارات، ونمت من كونها مجرد فكرة مشكوك فيها ومنبوذة منذ خمسين عاماً مضت، وكيف تطورت حتى صارت مجالاً نابضاً بالحياة، ومثيراً لجميع المتصلين بعالم الأحياء اليوم، وله احتمالاته المستقبلية المهمة في عالم الطب. وإننا لننتلع بشوق إلى أن نرى المزيد من الاكتشافات على طريق فهم الدور الحيوي المزدوج للجزيء ATP واستغلاله لتحسين نوعية حياة الإنسان. ■

### مراجع للاستزادة

**Molecular Physiology of P2X Receptors and ATP Signalling at Synapses.** Baljit S. Khakh in *Nature Reviews Neuroscience*, Vol. 2, pages 165–174; March 2001.

**Pathophysiology and Therapeutic Potential of Purinergic Signaling.** Geoffrey Burnstock in *Pharmacological Reviews*, Vol. 58, No. 1, pages 58–86; March 2006.

**P2X Receptors as Cell-Surface ATP Sensors in Health and Disease.** Baljit S. Khakh and R. Alan North in *Nature*, Vol. 442, pages 527–532; August 3, 2006.

**Physiology and Pathophysiology of Purinergic Neurotransmission.** Geoffrey Burnstock in *Physiological Reviews*, Vol. 87, No. 2, pages 659–797; April 2007.

Scientific American, December 2009

The Ultimate Messenger (\*)



## فَنَّ الحرب البكتيري<sup>(\*)</sup>

تظهر الدراسات الحديثة، كيف تستغل البكتيريا خلايا جسمنا وتتمكن من التفوق على نظامنا المناعي، وكيف يمكننا استخدام أسلحتها ضدها.

<B. B. فينالاوي>

للبق bugs، أو استخلاص إفرازاتها من الوسط، ودراسة تأثير هذه المواد في الخلايا البشرية أو في الحيوانات. لقد أسهمت هذه الدراسات في تحديد خصائص الذيفانات البكتيرية المتنوعة. ولكن معظم الدراسات التي استهدفت الآليات الإمراضية، أهملت التفاعل بين الممرضات البكتيرية ومضيفها. وعلى مدى العشرين سنة الماضية تنامت الأبحاث التي تبين أن البكتيريا الممرضة غالبا ما تبدي سلوكا يختلف في الأوساط المغذية، عنه داخل جسم المضيف.

وقد تطورت البكتيريا لتصبح مُدْمِرَاتٍ subversives متمرسة، وذلك لتتمكن من اختراق الأعضاء والأنسجة المتنوعة، ومن البقيا<sup>(3)</sup> والنمو في أجسامنا، حيث تعمل على استغلال الخلايا وأنظمة الاتصال الخلوية، وإجبارها على تعديل سلوكها بما يتوافق مع غاياتها. ينجح العديد من البكتيريا في السيطرة، من خلال استخدام أدوات متخصصة بحقن بروتينات تقوم بإعادة برمجة الآليات الخلوية لتنفيذ أوامرها. كما تستخدم بعض البكتيريا خططا وتكتيكات لتخليص الجسم من البكتيريا الحميدة benign bacteria أو المفيدة، مما يساعدها على السيطرة على البيئة المحيطة. وعندما تمكن الباحثون من تحديد الاستراتيجيات

إن أغلب البكتيريا رفاق طيبون لنا. فعلا، عندما تشعر بالوحدة تذكر بأن تريليونات الميكروبات التي تعيش داخل وعلى سطح الجسم البشري في الحالة الطبيعية، تفوق عدد الخلايا البشرية بعشر مرات. ومن بين عشرات آلاف الأنواع البكتيرية المعروفة، تخرق مئة منها فقط قواعد التعايش السلمي مسببة لنا الأمراض.

ويمكن لهذه الممرضات pathogens أن تسبب الكثير من المشكلات. فالأمراض الخمجية (المعدية) تأتي في المرتبة الثانية من بين الأسباب المؤدية إلى الموت في العالم. والبكتيريا من أهم العوامل المميتة. فالسلل وَحْدَهُ يسبب مليوني حالة وفاة سنويا، وقد حصدت اليرسينية الطاعونية<sup>(1)</sup> وهي التي تسبب الداء الشنيع الطاعون الدبلي<sup>(2)</sup> في القرن الرابع عشر، ما يقارب ثلث عدد سكان أوروبا. لقد حقق الباحثون تقدما ملحوظا خلال القرن الماضي في السيطرة على بعض الأنواع البكتيرية من خلال المضادات الحيوية، ولكن البكتيريا المؤذية وجدت سبلا لمقاومة العديد من هذه الأدوية. إنه سباق تسلح تأخر فيه الإنسان، وأسهم في ذلك أننا لم نفهم عدونا بشكل جيد.

تاريخيا، سعى متخصصو البيولوجيا الميكروية إلى معرفة كيف تسبب البكتيريا المرض، وذلك من خلال زرعها في أوساط مغذية، ثم عزل الجزيئات من المحيط الخارجي

### مفاهيم مفتاحية

- تتكاثر الممرضات البكتيرية وتفرز داخل المضيف البشري، ولكننا لم نفهم بعد بشكل واف كيف تراوغ البكتيريا دفاعاتنا وتصيبنا بسمومها.
- أظهرت دراسة التفاعلات مضيف - ممرض استراتيجيات معقدة تتبعها البكتيريا لتستغل خلايا المضيف وتلاعب بها بما يخدم احتياجاتها.
- يتيح الفهم الجديد لطرائق البكتيريا وأدواتها الوصول إلى مقاربات جديدة لمحاربتها.

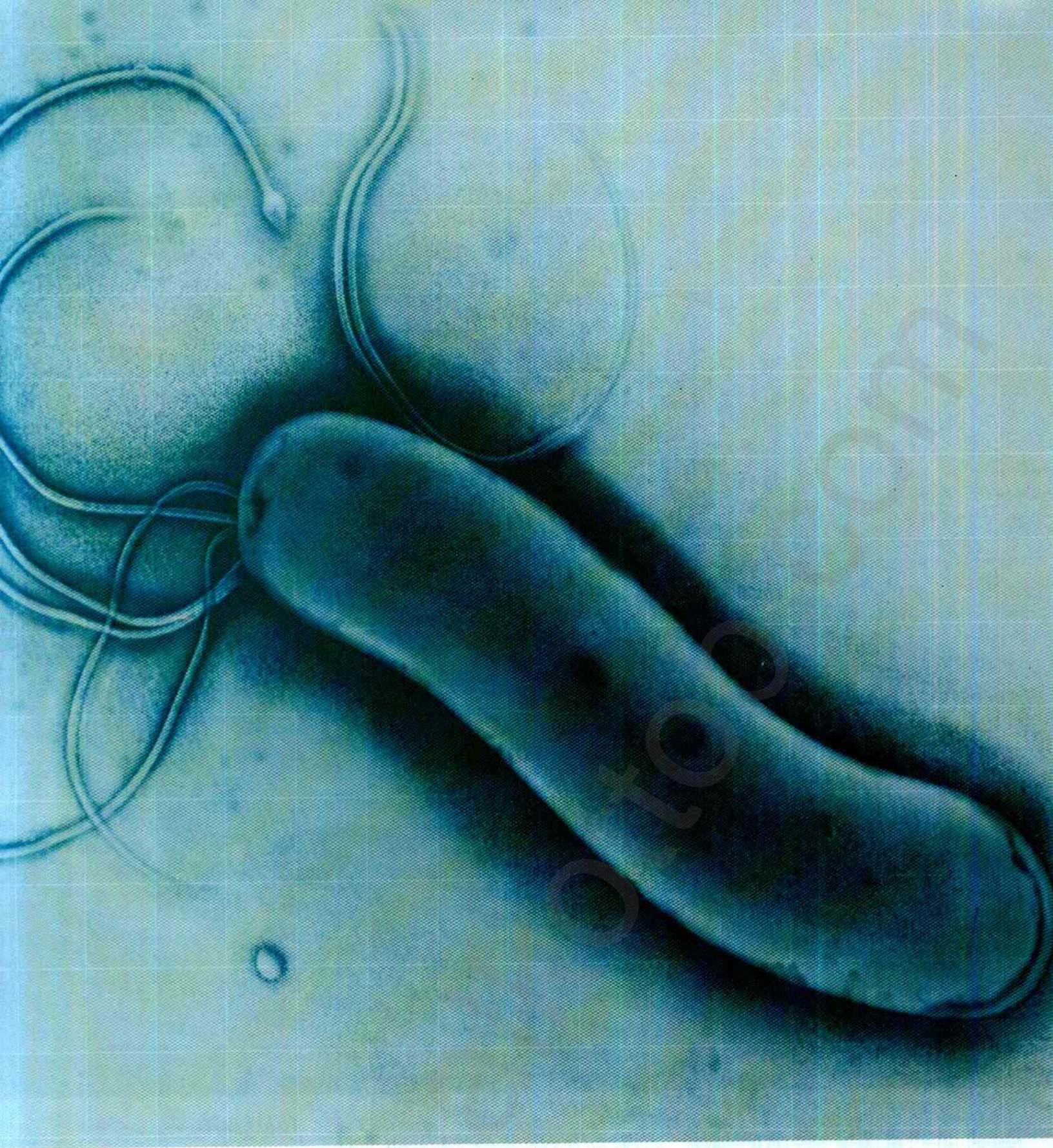
محررو ساينتفيك أمريكان

THE ART OF BACTERIAL WARFARE (\*)

Yersinia pestis (1)

bubonic plague (2)

Survival (3)



أن المُمْرَضات تسبب مجموعات متشابهة من الأعراض - الإسهال، الحمى، وغيرها - بدأ من المنطقي الاعتقاد أنها تسبب الأمراض بالآليات متشابهة أيضا. ومع أن العديد من الممرضات تعتمد على العناصر الأساسية نفسها من الآليات الخلوية - كبروتينات معينة تسهم في بناء الجدار الخلوي - إلا أنها تستخدم أساليب متنوعة ومعقدة للهجوم. إن الخطوة الأولى في أي هجوم بكتيري، على سبيل المثال، هي الالتصاق

(\*) Breaking and Entering

العدائية، والأسلحة البارة التي تستخدمها البكتيريا الممرضة في غزو مضيفها والتغلب عليه، بدأنا فوراً بالعمل على استنباط علاجات توجه هذه الأسلحة إلى الميكروبات نفسها.

### اقتحام ودخول (\*)

تنتج بعض أعراض الأخماج البكتيرية مباشرة من استراتيجيات البكتيريا للبقاء حية. فالذيفانات التي تنتجها البكتيريا هي أحد الأسباب العديدة المسببة للأمراض. وبما

## كيف تتمكن البكتيريا من استغلال خلايا المضيف (\*)

تحسن البكتيريا المسببة للمرض من فرص بقائها، من خلال الاستيلاء على اليات واتصالات خلايا المضيف لتنفيذ أوامر البكتيريا، وذلك من خلال تعديل الوسط داخل وخارج خلايا المضيف لتلائم حاجاتها. وفي المثال بالأسفل تستخدم البكتيريا الغازية للأمعاء أدوات متخصصة (الصورة في أقصى اليمين)، لتتلاعب بانواع عدة من الخلايا بما فيها الخلايا الظهارية، وخلايا المناعة والبكتيريا غير الضارة التي تسكن الأمعاء.



### أنظمة الإفراز

أجهزة متخصصة تسمح للبكتيريا بحقن جزيئات مفعلة تتحكم في الخلايا، مباشرة داخل خلايا المضيف. ونظام الإفراز من النمط الثالث T3SS الظاهر في الأعلى نموذجي. ينزل جهاز الإفراز الرئيسي في الغشاء البكتيري الإبرة المحوطة إلى الخلية المضيفة، ويتم حقن بروتينات مثبتة لتثبيت الإبرة، ومن ثم البروتينات المفعلة.

adherent pathogens. ولكن الدراسات الحديثة أظهرت أن المدمية O157 تقوم بصنع المُستَقْبَل الخاص بها، وتحقنه في الخلية من خلال ما يُعرف بالنظام الإفرازي من النمط الثالث<sup>(١)</sup> T3SS (يسمى نظام الإفراز حسب ترتيب اكتشافه).

يقوم النظام البكتيري T3SS بحقن جزيء يدعى تير Tir، مع 40 أو أكثر من جزيئات البروتين «المفعلة» effector، مباشرة في الغشاء الخلوي للخلية المضيفة، ثم يثبت

بخلايا المضيف. وتمتلك إحدى سلالات *Escherichia coli* القولونية المعوية<sup>(١)</sup> O157، طريقة جديدة بالملاحظة في الصاق نفسها بخلايا المضيف. وتنتقل هذه الممرضات عبر الطعام الملوث، وعندما تصل السبيل المعدي المعوي، تلتصق المدمية O157 بجدار الأمعاء وتنتج ذيفانا يسبب إسهالا دمويا. وقد اعتقد العلماء سابقا أن هذه السلالة الممرضة من الإشريكية القولونية، تثبتت على جزيء مستقبل موجود مسبقا في خلايا المضيف المعوية، كجميع الممرضات الملتصقة

How Bacteria Hijack Host Cells (\*)  
enterohemorrhagic (١)  
Type 3 Secretion System (٢)

حين تقوم المفعلات والذيفانات التي حقنتها في الخلية «بعملها القذر». إن الوظيفة الأكيدة لهذه القواعد غير معروفة، ولكن الباحثين بينوا أن لها دورا أساسيا في القدرة الإراضية لهذه البكتيريا.

من الممرضات الأخرى، *الملوية البوابية Helicobacter Pylori*، والتي تلتصق نفسها بالخلايا الظهارية المبطنة للمعدة، ومن ثم تبدأ بتعديل الوسط المحيط بما يلائم بقاياها. تفرز *الملويات البوابية* إنزيمًا يسمى اليورياز urease الذي يعاكس موضعيا الوسط المعدي العالي الحموضة، والذي يقتل في العادة أغلب البكتيريا. ليست جميع السلالات ممرضة، ولكن الممرض منها قد يسبب قرحا معدية أو حتى سرطان المعدة، مما يجعلها البكتيريا الوحيدة المعروفة التي تسبب السرطان. تنتج السلالات الممرضة نظاما إفرازيا من النمط الرابع (T4SS)<sup>(1)</sup> يقوم بحقن بروتين مفعل خاص يدعى CagA. إن وظيفة هذا البروتين الدقيقة غير معروفة، ولكن الدراسات الحديثة تشير إلى أنه يحمل الخلايا الظهارية على إنتاج عدد أكبر من المستقبّلات التي تثبت عليها *الملويات البوابية*. كما يمكن لهذا البروتين أن يؤثر بشكل مباشر في الإشارات داخل الخلية في خلايا المعدة، مسببا تناولها وتبعثرها، وفي النهاية تموتها مما يسهم في تشكيل القرحة.

لا تحتاج *الإشريكية القولونية* O157، و*الملوية البوابية* الدخول إلى الخلية لتسبب المرض، على عكس *السالمونيلا*<sup>(2)</sup> التي تخترق جدار الخلية: وهي بكتيريا قريبة من *الإشريكية* تسبب الإسهال لما يقارب بليون إنسان حول العالم. في الحقيقة، تحتاج *السالمونيلا* إلى المرور إلى داخل الخلايا الظهارية التي تبطن الأمعاء، وذلك لتتمكن من التفرع (النمو) thrive. تبدأ هذه البكتيريا الغزو باستخدام نمط مختلف من النظام البكتيري T3SS يعرف بالجزيرة الإراضية

Type 4 Secretion System (1)  
salmonella (2)

## الميكروبيولوجيا البشرية

تركيب جسم الإنسان

10 تريليونات  
خلية بشرية

100 تريليون  
خلية بشرية

الأنواع البكتيرية التي تعيش في الإنسان ...

5000 - 35 000  
... الأمعاء

300 - 500  
... الفم

120  
... الجلد

الأنواع البكتيرية الممرضة للإنسان

100

نسبة الأشخاص الذين تستعمرهم البكتيريا

الممرضة (مع أو من دون مرض)

33%

المغطورة السلية

50%

الملوية البوابية

50%

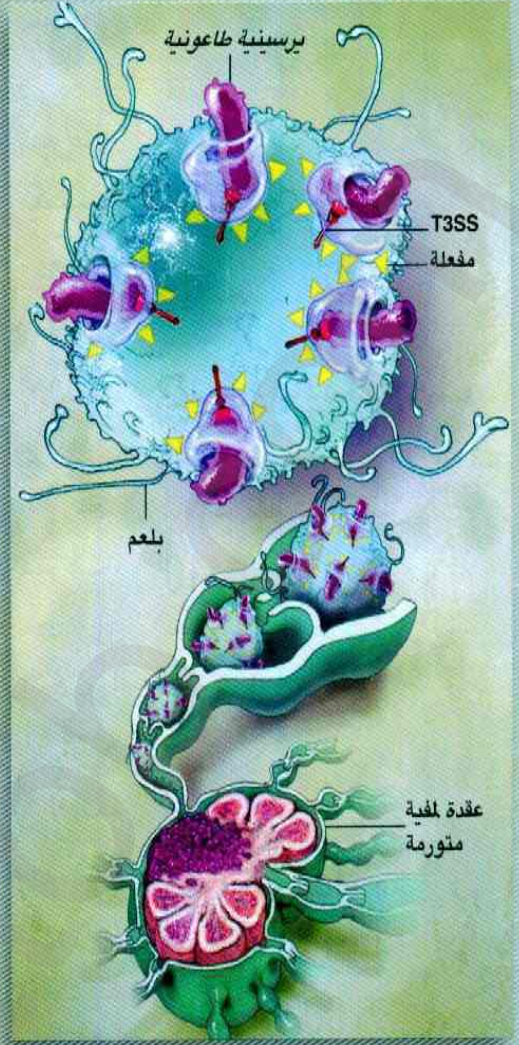
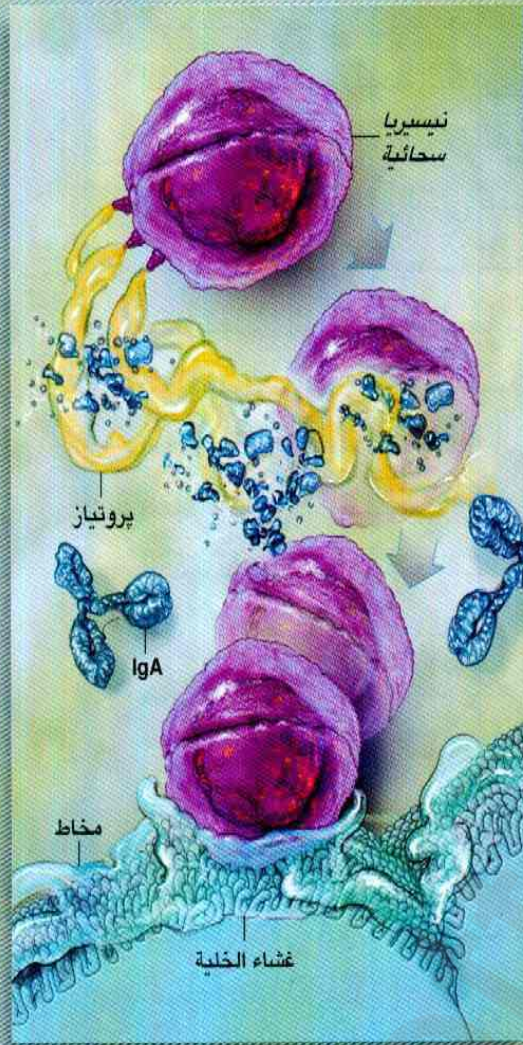
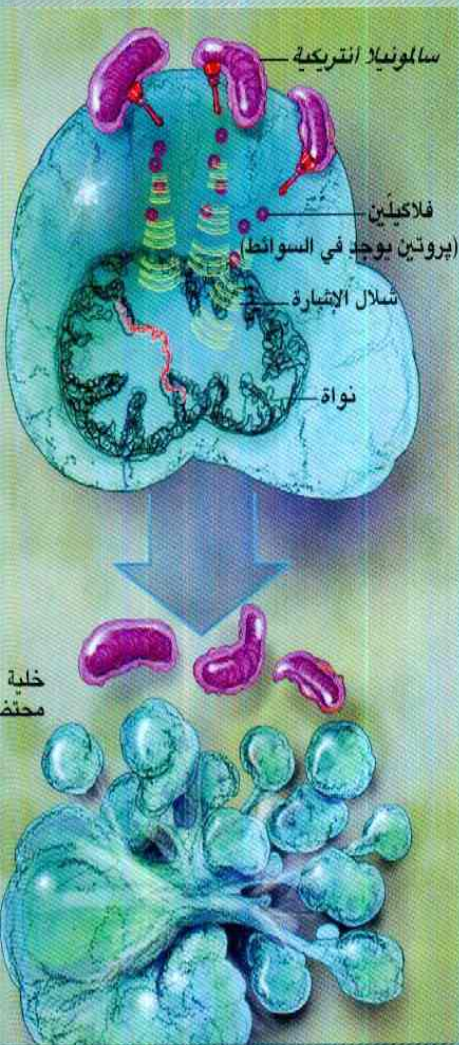
العنقودية المذهبة



أحد جزيئاته السطحية على «الثير». ولكن هذه هي الخطوة الأولى فقط في الاستيلاء على الخلية. ويقوم الجزيء Tir مع عدد من الجزيئات البروتينية المفعلة الأخرى التي تم حقنها في الخلية، بإجبار الجدار الخلوي على التصرف بشكل غير طبيعي. يتفاعل الأكتين actin، وهو أحد العناصر الأساسية الداخلة في الهيكل الخلوي، مع البروتينات البكتيرية، مشكلا بوليمرات polymers تبدأ بالضغط على الجدار الخلوي مشكلة نتوءا على شكل قاعدة التمثال، ترتكز عليه *الإشريكية القولونية* بأمان خارج الخلية، في

خداع الحراس<sup>(\*)</sup>

يفترض بالخلايا المناعية والأجسام المضادة التي تنتجها ان تعملوا معا على تحييد الغزاة، ولكن البكتيريا الممرضة تستطيع تجنب دفاعات المضيف تلك وذلك باليات وتكتيكات مختلفة، كالتى وصفت في الأمثلة المعروضة أدناه.



## قدح التدمير الذاتي

تقوم خلايا مناعية محددة كالبلاعم بتدريب الخلايا المناعية الأخرى على تعرف الممرضات. ولكن *السالمونيلا الأنتركيبية salmonella enterica* تستطيع منع حدوث ذلك، حيث تستخدم نظامها T3SS لحقن الخلية بالفلاكلين *flagellin*، وهو بروتين يطلق شلال إشارات يؤدي في النهاية إلى تفعيل آلية انتحار خلوية.

## تدمير الأجسام المضادة

تمنع الكلوبولينات المناعية من النمط (IgA) البكتيريا من الالتصاق بالخلايا الظهارية التي تبطن المجرى الأنفي والأسطح المخاطية المماثلة في الجسم. إلا أن *النييسيريا السحائية*<sup>(2)</sup>، إحدى مسببات التهاب السحايا، تستطيع استعمار هذه الخلايا بإفراز إنزيم بروتيناز يدمر الأجسام المضادة.

## آلية التعطيل

عندما يحاول بلعم *macrophage* ابتلاع *البريسينية الطاعونية*، تستخدم البكتيريا نظامها T3SS لحقن مفعلات تقوم بشل آلية الابتلاع لدى الخلية المناعية. وتمتطي *البريسينية* الخلية إلى العقدة اللمفاوية حيث تتكاثر مسببة تورم العقدة ومشكلة الدبل المميزة للطاعون الدبلي.

بالسلاح الأولي للجهاز المناعي، كالمعتدلات والخلايا المتغصنة<sup>(4)</sup>، عادة بهضم وتدمير (بلعم) أي جسم غازي. وتبتلع هذه البلاعم البكتيريا وتحتجزها في فجوات مرتبطة بغشائها، حيث تقوم الجزيئات القاتلة بتدمير الضحية. ولكن أنواع *السالمونيلا* تخترق البطانة المعوية مارة عبر الخلايا الظهارية إلى الخلايا المناعية التي تنتظر على الجانب الآخر. حالما تصبح البكتيريا في فجوات البلاعم، تقوم باستخدام نوع ثان من النظام

الخاصة *بالسالمونيلا*<sup>(3)</sup> (SPI-1) حيث تحقن الخلايا الظهارية بمفعلات تعيد تنظيم بلمرة (تماثر) الأكتين لتشكيل «تغضنات» في الغشاء الخلوي شبيهة بقواعد التمثال التي تشكلها *الإشريكية القولونية*، تمتد هذه التغضنات وتلتف حول البكتيريا الملتصقة بغشاء الخلية من الخارج، وتجبر الخلية فعليا على سحب الميكروب إلى الداخل. ينتج الإسهال المرافق لهذه الأخماج من الجزيئات التي تم حقنها بالجزيرة الإمراضية SPI-1. ولكن *السالمونيلا* لا تتوقف عند هذا الحد.

تقوم البلاعم *macrophages* الكبيرة والخلايا الأخرى التي تنتمي إلى ما يدعى

Outwitting the Guards (\*)

immunoglobulin A (1)

*Neisseria meningitidis* (2)

*Salmonella pathogenicity island 1* (3)

dendritic cells؛ أحد أشكال الكريات البيض. (التحرير)

\*\* معرفتي \*\*  
www.ibtesama.com  
منتديات مجلة الإبتسامة

**لقد تطورت أنظمة  
الإفراز، لا لتسبب  
في مرض البشر  
وإنما لتحمي  
الحشرات من  
مهاجمتها من  
قبل متعضيات  
organisms وحيدة  
الخلية في التربة.**

بكتيرية قنوات نظام التهوية ووصلت إلى  
رئات المجتمعين. وكما تفعل الأميبات، فإن  
البلاعم في **الأسناخ الرئوية**<sup>(٢)</sup> البشرية  
ابتلعت **الفيلقيات**. وقد أدى الداء التنفسي  
الناجم إلى وفاة 34 شخصا، وبذلك تم  
اكتشاف داء الفيلقيات.

**مراوغة الحراس<sup>(٤)</sup>**

إن قدرة البكتيريا على تهيئة الظروف  
المحيطة داخل الخلايا المناعية - التي من  
المفترض أن تقوم بقتل تلك البكتيريا -  
تبرهن على قدرة الأجهزة البكتيرية على  
الاستيلاء على الآليات الخلوية. وإن التشابه  
بين الخلايا المناعية البشرية والمتعضيات  
المفترسة لهذه البكتيريا خارج المضيف  
البشري، يفسر استراتيجيات البقايا لديها.  
ومن أكثر هذه الآليات التي تستخدمها  
البكتيريا تعقيدا، هي تلك المخصصة لتجنب  
دفاعات المضيف، أو لتجنيد الخلايا المناعية  
لتساعد على فوعتها.

وعلى سبيل المثال، تنتقل **اليرسينيا  
الطاعونية** من الجرذان إلى الإنسان، عن  
طريق عضات (قِرصات) البراغيث التي  
تُدخل الميكروب مباشرة إلى الدم. عندما  
تحاول البلاعم الجائلة في الدم أن تبتلع  
وتقتل المرضات، يقوم النظام T3SS  
الخاص **باليرسينيا** بحقن مجموعة من  
أربع مفعّلات على الأقل تعمل على شل  
الآلية البلعمية تماما قبل أن تتمكن البلاعم  
من ابتلاع فريستها. ترشح البلاعم  
حاملة **اليرسينيا** على سطحها، إلى العقد  
اللمفاوية، حيث تبدأ البكتيريا بالتضاعف  
مسببة التورمات المؤلمة أو الدبل التي تعطي  
الطاعون الدبلي اسمه.

لقد طورت العديد من المرضات أنظمة  
حقن/إفراز قادرة على إعادة برمجة  
الإشارات الخلوية والاستجابات المناعية

البكتيري T3SS يُسمى SPI-2 وهو يحرق  
بروتينات مفعلة تحول هذه الفجوات إلى ملاذ  
أمن تستطيع **السالمونيلا** التكاثر فيه. تقوم  
هذه البروتينات بتحويل «غرفة الإعدام» إلى  
ملجأ آمن من خلال تعديل غشاء الفجوات  
بحيث تصبح الجزيئات القاتلة عاجزة عن  
الدخول إليها.

إن النظام SPI-2 ضروري لنجاح  
**السالمونيلا التيفية** *Salmonella typhi*،  
السلالة التي تسبب حمى التيفوئيد. فمن  
خلال تمكين البكتيريا من البقاء داخل  
الخلايا البلعمية، والتي تنتقل ضمن الجسم  
عبر المجرى الدموي والجهاز اللمفي، يسمح  
النظام SPI-2 لهذه المتعضيات بالوصول  
والتكاثر في أنسجة أبعد بكثير من الأمعاء،  
كالكبد والطحال.

إن القدرة على البقاء داخل خلايا  
المضيف، هي ميزة مشتركة بين العديد من  
المرضات التي تسبب أمراضا خطيرة،  
كالسلسلة **وداء الفيلقيات** 'Legionnaires'  
disease. تتميز **الفيلقية المستروحة**  
*Legionella pneumophila* بأنها تحقن 80 نوعا  
مختلفا من المفعّلات في الخلايا البلعمية من  
خلال النظام T4SS الخاص بها. ومع أن  
وظيفة القليل منها معروفة، إلا أن العديد  
منها يعمل على تحويل الفجوات البلعمية  
إلى ملاذ آمن.

يقدم لنا سلوك **الفيلقيات** نافذة تطلعوننا  
على الأصل المحتمل لأجهزة الإفراز  
البكتيرية، التي لم تتطور لتسبب المرض  
للإنسان، وإنما لتحمي البكتيريا من  
هجوم المتعضيات الوحيدة الخلية في  
التربة. وتستخدم **الفيلقيات** النظام T4SS  
لتستطيع النجاة عندما تبتلعها **أميبات**<sup>(١)</sup>  
التربة التي تمتلك آليات مشابهة للخلايا  
البلعمية عند الإنسان. وهذا الترابط  
بالأميبات أعطى هذه البكتيريا اسمها.  
وفي لقاء عسكري في أمريكا عام 1967  
عُبرت بعض الأميبات الحاوية على **فيلقيات**

Dodging the Sentries (\*)  
amoebas (١)  
the humans' alveoli (٢)

## تطورت العديد من المرضات ابتداء من بكتيريا غير مؤذية وذلك من خلال اكتساب جينات (مورثات) genes تنقل خصائص جديدة.

ليروتيناتها السطحية لتتجنب الأجسام المضادة، أو من خلال إفراز إنزيمات تحطم هذه الأجسام المضادة. والشيجيلا واحدة من ممرضات عدة قادرة على منع تكوين الأجسام المضادة، من خلال منع الخلايا البلعمية، من إيصال المستضدات إلى خلايا جهاز المناعة المكتسبة. والسالمونيلا أيضا قادرة على قرح trigger شلال إشارات داخلي، يحمل الخلايا البلعمية على الانتحار قبل أن تتمكن من التواصل مع خلايا الجهاز المناعي المكتسب.

### مجتمع تنافسي<sup>(\*)</sup>

تحتاج الممرضات إلى أكثر من التلاعب بالإشارات الخلوية والتغلب على الدفاعات المناعية، لتتمكن من النمو داخل الجسم. فعليها أيضا التفوق على حشود البكتيريا غير المؤذية التي تم تجاهلها حتى وقت قريب، من قبل أغلب علماء البيولوجيا الميكروبية والمناعة. وتحتوي جميع سطوح الجسم المفتوحة على البيئة الخارجية، بما في ذلك بطانة السبيل المعدي المعوي، على أعداد هائلة من هذه البكتيريا المتعايشة commensal. فعلى سبيل المثال، يحتوي كل غرام من المحتوى المعوي الهائل تقريبا على 60 بليوناً من البكتيريا، أي ما يساوي عشرة أضعاف تعداد سكان الأرض.

وأحد أسهل الطرق لإلغاء المنافسة هو التسبب في الإسهال، ومن ثم طرد المنافسين خارج الجسم، بشكل مؤقت على الأقل. وقد بينت مع زملائي أن سلالة الإشريكية القولونية، والتي تصيب الفئران الليمونية الرودنتية *Citrobacter rodentium*، تقوم بتحريض متعمد لالتهاب الأمعاء، حيث يؤدي اندفاق خلايا المناعة الأولية إلى القضاء على مجموعة معينة من ميكروبات النبيت المعوي gut microbiota الطبيعية. وبعد التخلص

بشكل نوعي. تعطي الشيجيلا الزحارية<sup>(١)</sup>، العامل المسبب للزحار<sup>(٢)</sup>، مثالا على مجموعة من الاستراتيجيات التي يمكن لنوع بكتيري واحد استخدامها خلال الخمج. ومع أن الشيجيلا تشبه إلى حد كبير من الناحية الجينية سلالات غير مؤذية من الإشريكية القولونية، إلا أنها تمتلك النظام T3SS الذي يقوم بحقن 25 إلى 30 مفعلة تدفع خلايا المضيف إلى احتواء البكتيريا، بطريقة تشابه تلك التي تسحب بها السالمونيلا. ومن ثم، تقوم الشيجيلا باستغلال الآلية الهيكلية للخلية لتنتقل عبر الخلية وتخرق الخلايا المجاورة، متجنباً بذلك الخلايا المناعية وجزيئات الأجسام المضادة التي قد تكون بانتظارها خارج الخلايا.

لم يتم اكتشاف وسائل الشيجيلا الأخرى في المراوغة وإعادة البرمجة، ولكن من المعروف أن العديد من المفعلات تتأثر مباشرة مع أنظمة الإشارة الخلوية الداخلية في الخلايا المضيفة مسببة تحييد بعض نداءات الاستغاثة التي ترسلها الخلية المخموجة في الحالة الطبيعية، ومع ذلك، لا يتم إسكات جميع الإشارات الخلوية. ويعتمد الميكروب على جزء من الإشارات الخلوية لاجتذاب الخلايا المتغصنة إلى موقع الخمج، ليقوم بعدها باختراق هذه البلاعم، واستخدامها «كأحصنة طروادة» لتحملها عبر جدار الأمعاء مما يؤدي إلى تمزقه مسببة الإسهال الحاد المميز للزحار.

ولا يقتصر خداع البكتيريا على الجهاز المناعي الأولي (اللانوعي)، حيث تعلم بعضها تجنب الاستجابة المناعية المكتسبة، والتي تتألف من الخلايا التائية T cells والخلايا البائية B cells المنتجة للأجسام المضادة والتي دربتها الخلايا المناعية الأولية (اللانوعية) لتتعرف ممرضات نوعية من خلال الخصائص السطحية (المستضدات) لهذه الممرضات. يمكن للميكروبات تفادي هذه الدفاعات، إما من خلال التغيير المستمر

A Competitive Community (\*)  
Shigella dysenteriae (١)  
dysentery (٢)

## استهداف أسلحة البكتيريا<sup>(\*)</sup>

من خلال فهم أعمق لوسائل البكتيريا في تدمير خلايا المضيف ودفاعاته، يطور العلماء العديد من المقاربات المتنوعة لصد هجمات البكتيريا، بعض من الأمثلة في الأسفل ما زالت في المرحلة الأولى أو الثانية من الاختبارات على الإنسان، ولكن أغلبها مازال في الطور ما قبل السريري.

المرحلة الاختبارية	المادة (كيف تعمل)	الهدف
المرحلة الثانية*	كلوبولين مناعي (يمنع وظيفة بروتينات الالتصاق البكتيرية)	الالتصاق خلايا المضيف
ما قبل السريري	البوليمرات (المتماثرات) المتغصنة السكرية (تعمل كأفخاخ لبروتينات الالتصاق البكتيرية)	
ما قبل السريري	البيليسايد (يعيق تصنيع بروتينات الالتصاق)	
ما قبل السريري	حمض هيدرازيد الساليسليدين (يحصر النظام الإفرازي بكامله)	الانظمة T3SS
ما قبل السريري	فُيرستاتين (يعيق اصطناع جزيئات الديدانات والالتصاق)	جينات (مورثات) الفعوة
ما قبل السريري	الببتيدات المثبطة الذاتية التولد (تعيق اصطناع جزيئات التواصل)	
ما قبل السريري*	أزيترومايسين (يتدخل على مستويات عدة في التواصل بين البكتيريا)	الاتصالات
المرحلة الأولى (كندا)	IMX942 (يغير الاتصالات والتفاعل الالتهابي)	خلايا المضيف المناعية
المرحلة الثانية	بوتيرات الصوديوم (تحفز تصنيع الببتيدات المضادة للبكتيريا)	

\* موافق عليه من قبل إدارة الغذاء والدواء الأمريكية لاستخدامات أخرى

من البكتيريا الحميدة إلى بكتيريا ممرضة من خلال اكتساب جينات تنقل خاصيات جديدة. ويمكن اعتبار الأمعاء، في هذا الإطار، كشبكة اتصال جينية للبكتيريا، تسمح بمشاركة الجينات المؤكدة لعوامل الفوعة virulence factors، كأنظمة الإفراز والبروتينات المفعلة.

إن اكتساب جزر جينية إمرضية جديدة

Targeting Bacterial Weapons<sup>(\*)</sup>

(١) المرض الجهازى هو مرض يصيب البدن ككل ولا يقتصر على عضو منه.  
(٢) econiche

لقاح حيوي:

تحمل الماشية الإشرية القولونية E.coli O157:H7 من دون أن تصاب بالمرض. ولكن هذه البكتيريا تسبب فشلا كلويا مميتا لدى الإنسان. الإيكونيش<sup>(١)</sup>، لقاح للماشية ضد هذه البكتيريا، صُرح باستخدامه في كندا. وينتظر التصريح في الولايات المتحدة. يحمي الإنسان بإبعاد الممرضات عن مصادر طعامه.

من منافسيها، تستطيع الممرضات التكاثر بسرعة، وتدوم سيطرتها إلى أن يتم تفعيل جهاز المناعة المكتسبة. وفي النهاية، تقوم الخلايا المناعية بالتخلص من الممرضات؛ ليعود بعدها النبيت الطبيعي إلى إشغال الأمعاء مستعيدا تركيبه وتعداده السابق.

بشكل مشابه، تتبنى سلالة السالمونيلا التي تصيب الفئران، سلوكا يتلاءم مع تركيب النبيت المعوي المضيف. وتسبب هذه البكتيريا عادة عند الفئران داء جهازيا مشابها للتيفوئيد؛ ولكن في حال التعديل المسبق للنبيت بواسطة جرعات عالية من المضادات الحيوية، تقتصر الإصابة على السبيل المعدي المعوي. فالمنافسة من قبل البكتيريا القاطنة في الأمعاء، تدفع السالمونيلا إلى غزو الجسم مسببة مرضا جهازيا<sup>(١)</sup> systemic. ولكن عند تعديل النبيت المقيم تفضل السالمونيلا، البقاء في السبيل المعدي المعوي.

يوفر التفاعل بين الميكروبات، الحميدة والممرضة داخل جسم المضيف، فرصة لتبادل الأسلحة. في الحقيقة، تطور العديد





وهو الآن يستخدم في كندا وتجري دراسته لاستخدامه في الولايات المتحدة.

يدرس العديد من الباحثين استراتيجيات خلاقية أخرى لإضعاف الممرضات. فعند معرفة عوامل الفوعة البكتيرية، يمكن تطوير علاجات تجعل البكتيريا غير مؤذية، وذلك من خلال إيقاف الجينات التي تولد هذه العوامل. وتقوم مقارنة من هذا النوع بتكوين جزيئات تقوم بحصار جزيئات الالتصاق في الخلية البكتيرية، مانعة إياها من اكتساب موطن قدم في المضيف. وقد تم إكمال دراسة الفعالية لدى الإنسان لمضادات التصاق تستهدف الإشريكية القولونية، وما زالت بعض العقاقير الأخرى في مراحل تطوير مبكرة.

ويعتبر التدخل في قدرة المتعضيات على التواصل مع بعضها احتمالا واعدة أيضا، حيث تقوم البكتيريا كالإشريكية القولونية بتقييم وضعها في الأمعاء بالتجاوب مع الإشارات الكيميائية من النبيت الطبيعي وخلايا المضيف، بحيث تساعد هذه الإشارات على اتخاذ قرارها في المهاجمة. وتشكل الزائفة الزنجارية<sup>(١)</sup> مستعمرات تدعى أغشية بيولوجية biofilms في الرئتين، ومؤخرا بين باحثون [من جامعة كوينهاغن] أن مكونات هذه الأغشية تطلق إشارات لتحذر من اقتراب الخلايا المناعية، مما يحفز البكتيريا الأخرى على إفراز بيتيد قاتل للخلايا المناعية.

إحدى مزايا استهداف العوامل البكتيرية الممرضة، هي أن هذه الجزيئات لا تكون عادة ضرورية لبقيا البكتيريا خارج أجسامنا. وعلى عكس المضادات الحيوية التقليدية التي تحاول قتل الممرضات بشكل كامل، فإن العلاجات الجديدة التي تمنع الاتصال وآليات الفوعة الأخرى، تعمل على تحويل الممرضات إلى بكتيريا غير مؤذية، وتبقيها


يمنح الميكروب ميزة إضافية تعطيه القدرة على استعمار مضيف جديد، أو تزيد من عدائته. ويعتقد أن الإشريكية القولونية المميّنة O157، على سبيل المثال، ظهرت للمرة الأولى في أواخر السبعينات، عندما اكتسبت إحدى السلالات الحميدة نسبيا من الإشريكية جزيرة جينية إمرضية تكوّن نظاما جديدا من النظام T3SS؛ فاكسبت بذلك الجين الخاص بصنع ذيفان الشيكا الزحارية<sup>(١)</sup>، وهي خاصية تسبب الإسهال الشديد والإصابة الكلوية المرافقين لأخماج النظام O157.

### اكتساب أسلحة جديدة<sup>(\*)</sup>

طرح اكتشاف أنظمة الحقن والأدوات الأخرى التي تساعد الممرضات على البقاء والنمو داخل المضيف، أفكارا جديدة في العلاج تتخطى استراتيجيات المضادات الحيوية التقليدية في تخريب مباشر للخلايا البكتيرية. وقد استفاد فريق البحث الذي أنتمي إليه من معرفتنا بأنظمة الحقن، لتصميم لقاح جديد ضد الإشريكية القولونية O157.

يحتوي اللقاح على أجزاء من النظام T3SS الخاص بالممرض، إضافة إلى العديد من مفعلاته، وبذلك يستطيع جهاز المناعة المكتسبة تعرّف البروتينات مباشرة ويقوم بتحييدها، مانعا البكتيريا من استخدامها. ويحمي هذا اللقاح البشر بشكل غير مباشر حيث إنه مخصص للأبقار. وتعيش الإشريكية القولونية O157 في نحو نصف أعداد الماشية الداجنة من دون أن تسبب لها المرض، ولكن براز الأبقار يمكن أن ينقلها إلى مصادر الطعام والماء البشرية، مما يجعل هذه البكتيريا تسبب المرض من خلال اللحوم والمحاصيل الملوثة. ومن خلال القضاء على الإشريكية القولونية O157 في موطنها، يمنع هذا اللقاح هذه الإشريكية من الانتقال نهائيا إلى مضيف بشري،

المؤلف



B. Brett Finlay

أستاذ مرموق في مختبرات ميشيل سميت، قسم الكيمياء الحيوية والبيولوجية الجزيئية وقسم البيولوجيا الميكروبية والمناعة في جامعة بريتيش كولومبيا. تتمحور أبحاثه حول التفاعل مضيف - مُمرض على المستوى الجزيئي. وقد توصل إلى العديد من الاكتشافات الأساسية. وقد حاز العديد من الجوائز العلمية، وهو مؤسس مشارك لشركة إنميكس الصيدلانية. إضافة إلى كونه مدير مبادرة لقاح سارس SARS التسارع.

Building New Weapons (\*)  
Shiga toxin (١)  
Pseudomonas aeruginosa (٢)

حية؛ مما يقلل من إمكانية تطوير مقاومة لهذه العلاجات وإن كانت موجودة أصلاً. وتهدف طرائق أخرى لمحاربة الممرضات إلى جعل البيئة غير ملائمة لها. ويدرس العديد من الباحثين إمكانية تعديل النبيت الطبيعي للمضيف لينافس الممرضات. وإن مبدأ إعطاء **الطلائع البيولوجية** probiotics (وهي بكتيريا غير مؤذية مثل **العصيات اللبنية**<sup>(١)</sup>)، والداعمات البيولوجية prebiotics (سكريات تعزز نمو البكتيريا المفيدة) للحماية من الأمراض معروف بشكل واسع، وقد استخدم العديد من الناس اللبن ليجاولوا تحسين نبيتهم الطبيعي. ولكن لم تُدرس هذه الطرائق بشكل دقيق وكاف لتحديد أي البكتيريا المفيدة ستكون أكثر نفعاً أو قدرة على التنافس مع إصابة خمجية.

ويجري البحث بشكل أعمق عن سبل لتعزيز قدرة الخلايا المناعية البشرية على محاربة البكتيريا حيث تستخدم مواد منشطة للمناعة بشكل واسع كمضافات إلى اللقاحات من دون أن تسبب تأثيرات جانبية تذكر. مازال العديد من شركات التقانة الحيوية في مراحل مبكرة من الأبحاث وفي التجارب السريرية، وهي تعمل على تعزيز وتحسين الاستجابات المناعية الطبيعية. ويمكن استخدام هذه المقاربة لتحسين علاجات أخرى أو منع الأخماج أو معالجتها على الأقل.

ربما تكون العقبة الأكبر التي تواجه الجهود الرامية إلى تطوير عقاقير جديدة في هذا الإطار، هي الفصل بين الوظائف المفيدة للالتهاب - فدوره الطبيعي هو حشد الخلايا المناعية اللازمة لمحاربة الغزاة - عن المستويات الضارة التي قد تؤذي المضيف. إلا أن الأدلة تشير إلى إمكانية تجاوز هذه العقبة. وأحد الأمثلة هو عقار يعتمد على الأبحاث التي يقوم بها فريق البحث الذي أنتمى إليه مع زميلي في جامعة بريتيش

كولومبيا <R. هانكوك> حول الببتيدات الدفاعية لدى المضيف: وهي بروتينات صغيرة تنتجها خلايا المناعة الأولية كرد فعل على الممرضات. وبعض هذه الببتيدات تخترق غشاء الخلية البكتيرية وتقتلها، في حين يتصرف بعضها الآخر كجزيئات إشارة<sup>(٢)</sup> تدعو إلى المزيد من التعزيزات من الخلايا المناعية. وقد قمنا باكتشاف ببتيد من المجموعة الثانية، يدعى **الببتيد (IDR-1)**، يدفع الخلايا المتغصنة إلى إصدار إشارات كيميائية لاستدعاء البلاعم لمحاربة الممرضات، ولكنه لا يدفعها إلى إطلاق أنواع محددة من الإشارات، وهي مواد كعامل التخر الورمي ألفا، الذي يمكن أن يفعل شلالاً التهابياً خارجاً عن السيطرة. وفي الحقيقة، قللت هذه الجزيئات في التجارب على الحيوانات الاستجابة الالتهابية، في حين عززت استجابة الخلايا المناعية المرغوب فيها في موقع الخمج.

وإذا كانت البكتيريا قادرة على التلاعب بإشارات الخلايا المناعية البشرية، فيحق لنا القيام بالمثل طالما نحن قادرين على ذلك. فبعد التطور الكبير الذي حققه العلماء في فهم كيف تسبب البكتيريا المرض خلال العقدين الماضيين، توضحت الآلية المعقدة للفوعة البكتيرية بشكل أكبر. وتطورت الممرضات بالتوازي مع مضيفها، وصقلت أدواتها إلى حد كبير. ولكن، وكما أن للبكتيريا مجموعة مدهشة من الحيل المخبأة تحت أكمائها الافتراضية، كذلك نحن. فدراسة الطرائق المدهشة التي تستخدمها البكتيريا لغزو المضيف والتغلب عليه، قد طورت فهمنا للمناعة وكذلك للآلية المرضية. وقد بدأ العلماء باستغلال هذا الإدراك المتنامي للتفاعل بين المضيف والممرضات والنبيت الطبيعي، لهندسة طرق جديدة لمنع ومعالجة الأخماج البكتيرية، إلا أن هذه الحلول لا يمكن أن تتحقق في القريب العاجل. ■

<sup>(١)</sup> *Lactobacillus*  
<sup>(٢)</sup> signaling molecules

#### مراجع للاستزادة

**An Anti-infective Peptide That Selectively Modulates the Innate Immune Response.** Monisha G. Scott et al. in *Nature Biotechnology*, Vol. 25, No. 4, pages 465-472; published online, March 25, 2007.

**Manipulation of Host-Cell Pathways by Bacterial Pathogens.** Amit P. Bhavsar, Julian A. Guttman and B. Brett Finlay in *Nature*, Vol. 449, pages 827-834; October 18, 2007.

**Molecular Mechanisms of *Escherichia coli* Pathogenicity.** Matthew A. Croxen and B. Brett Finlay in *Nature Reviews Microbiology*; published online, December 7, 2009.

*Scientific American*, February 2010

## غاز سام منقذ للحياة<sup>(\*)</sup>

لقد تبين أن سلفيد الهيدروجين<sup>(1)</sup> - وهو غاز مميت تشبه رائحته رائحة البيض الفاسد - يؤدي أدواراً رئيسية في جسم الإنسان، وقد يقود هذا الاكتشاف إلى علاج جديد للمعرضين للنوبات القلبية ولمرضى آخرين أيضاً.

<R. وانك>

لنتصور أننا نتجول في قسم الطوارئ التابع لأحد المستشفيات والتميز بجدرانه المزهوة بالتعقيم اليدوي وقد نظف كل سطح فيه بدقة متناهية ليصبح خالياً من الملوثات، في حين نشم رائحة البيض الفاسد أينما اتجهنا. على الرغم من هذا الاقتران المتناقض غير المستحب إلا أن الغاز السام المتميز بتلك الرائحة - سلفيد الهيدروجين<sup>(1)</sup> - قد يصبح في المستقبل من البنية الأساسية في ذلك القسم من المستشفى. فقد اكتشف العلماء على مدى العقد الماضي أن غاز سلفيد الهيدروجين ضروري فعلاً لعدد من السيورورات في الجسم، مثل ضبط ضغط الدم وتنظيم الأيض. لقد دلت اكتشافاتنا على أن استخدام الغاز بشكل صحيح يمكن أن يساعد على علاج مرضى النوبات القلبية والمحافظة على حياة ضحايا الأذى الرضية trauma حتى ينقل إليهم الدم أو يخضعون للجراحة.

### نشقة سم<sup>(\*\*)</sup>

وقد عرف العلماء منذ قرون التأثيرات السامة لغاز سلفيد الهيدروجين في الإنسان.


### مفاهيم مفتاحية

- ينتج الجسم كميات ضئيلة من غاز سلفيد الهيدروجين السام (H<sub>2</sub>S)<sup>(1)</sup>
- يشير الدليل الثابت إلى أن الغاز يؤدي دوراً مفيداً في صحة الجهاز القلبي الوعائي وأجزاء أخرى من الجسم.
- استناداً إلى هذه النتائج، يقوم الباحثون بتطوير المعالجات المحتوية على سلفيد الهيدروجين للحالات التي تتراوح من الأمراض القلبية إلى متلازمة الأمعاء المتهيجة.

محرورو ساينتفك أميركان

وهو يشكل اليوم الخطر الأول في سلسلة مخاطر السلامة المهنية في مناجم حقول النفط والغاز، وعلى امتداد خطوط الأنابيب في معامل التصنيع ومعامل تكرير النفط. وتستطيع حاسة الشم لدينا أن تكشف غاز سلفيد الهيدروجين عند تركيز مقداره 0.0047 جزء في المليون (ppm)<sup>(1)</sup>، ويعيق التنفس عند التركيز 500 ppm، ويؤدي إلى الوفاة عند التعرض لتركيز 800 ppm مدة

TOXIC GAS, LIFESAVER (\*)  
A Whiff of Poison (\*\*)  
hydrogen sulfide (1)  
part per million (2)



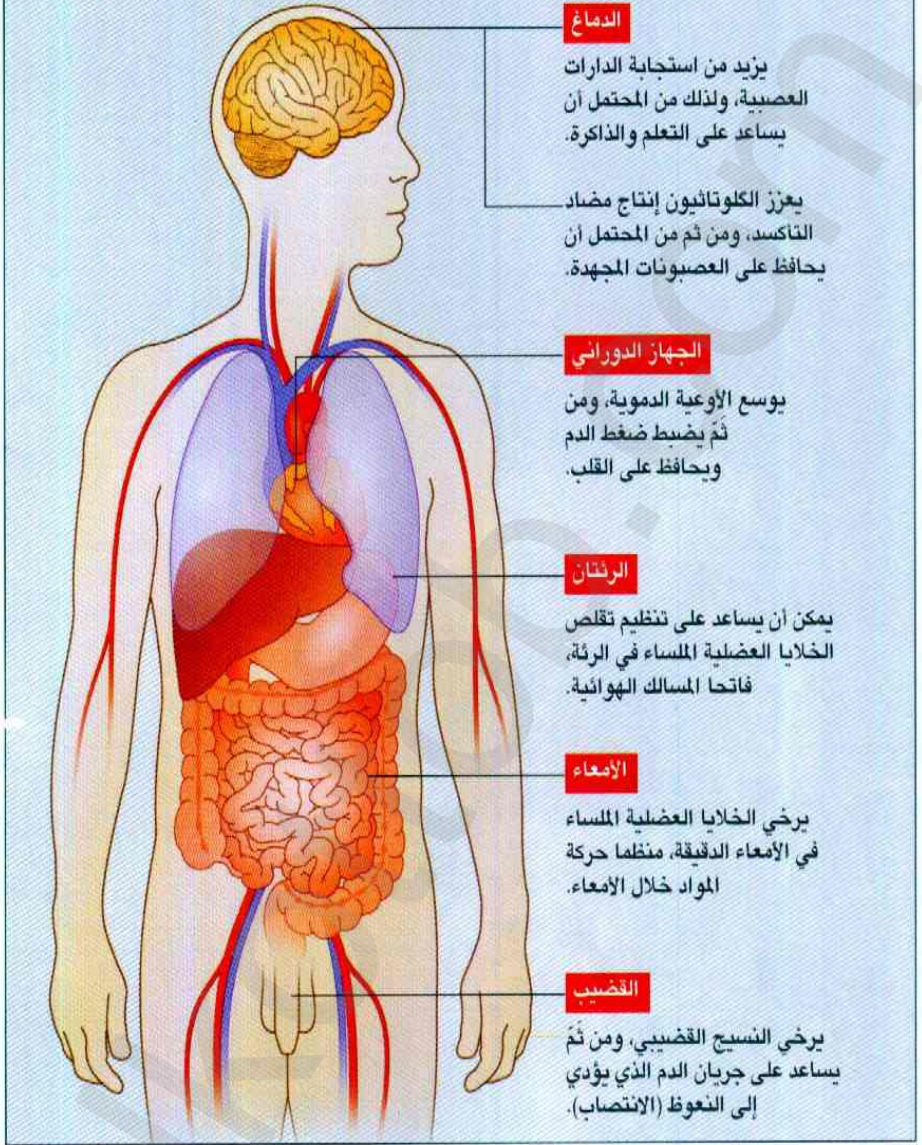
من أي حدث جرى في أي زمن في بدايته. في ذلك الزمن، أدت إصدارات غاز ثاني أكسيد الكربون الناتجة من الانفجارات البركانية الهائلة في سيبيريا إلى إحداث سلسلة من التغيرات البيئية نتج منها انخفاض مستوى الأوكسجين في محيطات العالم بشكل خطير، وتبعاً لإحدى نظريات الانقراض الريادية<sup>(١)</sup>، فإن هذا الانخفاض في مستوى الأوكسجين كان المسؤول عن الموت [انظر: «أسباب غير نيزكية

خمس دقائق. ومع ذلك، وبغرابة نحتاج إلى غاز سلفيد الهيدروجين أحيانا للبقاء على قيد الحياة.

ولمعرفة كيف أصبح جسم الإنسان معتمدا على هذا الغاز الكريه الرائحة، لنعد 250 مليون سنة إلى الوراء، أي إلى الزمن الذي كان فيه احتمال بقاء الحياة على الأرض ضعيفا جدا. في ذلك الزمن كانت الحقبة الجيولوجية البيرمية<sup>(١)</sup> توشك على الانتهاء، وكان حدث الانقراض الوحيد الأكثر تدميرا

(١) the Permian era  
(٢) leading extinction

قرر العلماء أنه على الرغم من أن سلفيد الهيدروجين (H<sub>2</sub>S) غاز سام، إلا أنه في الحقيقة ينتج بكميات ضئيلة في الجسم ومن المحتمل أن يساهم في الصحة بطرق عدة، مدرجة بالأسفل. على أي حال ليس جميع التأثيرات مفيدة، فعلى سبيل المثال: تستطيع كمية كبيرة من سلفيد الهيدروجين أن تحبط إنتاج الأنسولين، وتبين بعض الأدلة أنه يمكن أن يفاقم الالتهاب.



من على وجه الأرض جميع الحيوانات والنباتات. وعند نهاية الانقراض البيرميني، كانت نحو 95% من الأنواع البحرية و70% من الأنواع الأرضية قد أصابها الفناء.

من المحتمل أن تكون أهمية غاز سلفيد الهيدروجين للسيرورات الفيزيولوجية البشرية قد نشأت منذ ذلك العهد البعيد. والمخلوقات التي نجت من هذه الكارثة هي التي بإمكانها تحمل سلفيد الهيدروجين وأن تستهلكه في بعض الأحيان، ونحن البشر احتفظنا ببعض من الإلف لهذا الغاز.

### اتبع أنفك<sup>(\*\*)</sup>

إن سلفيد الهيدروجين ليس الغاز الضار الوحيد الذي وجد فاعلا في جسم الإنسان. ففي ثمانينات القرن العشرين بدأ الباحثون بالكشف عن دليل يثبت أن غاز أكسيد النتريك (NO)، والمعروف أيضا بأول أكسيد النتروجين، ينتجه الجسم بتراكيز منخفضة ويقوم بدور جزئي مؤثر signaling molecule يؤثر في سلوك الخلية. ولقد تبين من العمل الذي أدى إلى منح جائزة نوبل للفيزيولوجيا والطب لعام 1998 أن أكسيد النتريك يوسع الأوعية الدموية، وينظم الجهاز المناعي، وينقل الإشارات بين النورونات (العصبونات)<sup>(1)</sup> كما يقوم بوظائف أخرى. وإن أول أكسيد الكربون (CO)، وهو غاز عديم اللون والرائحة ويعرف «بالقاتل الصامت» يتصف بالتأثيرات نفسها.

واقترنت نتيجة لدراساتي غازي أكسيد النتريك وأول أكسيد الكربون، بأنه من المحتمل أن الجسم يقوم بإنتاج واستخدام ناقلات غازية<sup>(2)</sup> أخرى. وفي عام 1998 أجهدت فكري باستمرار في معرفة ماهية هذه الغازات. في ذلك الصيف خطرت لي فكرة عندما كنت عائدا إلى البيت عقب يوم عمل شاق، وإذ بي أشم رائحة نتنة. قمت بتتبع

A Vital Vapor (\*)  
Follow Your Nose (\*\*)  
neurons (1)  
gasotransmitters (2)

للانقراضات الجماعية القديمة»، العلوم، العدد 1 (2007)، ص 8].

وكان لهذا التغير في كيمياء المحيطات أشد الضرر على الأنواع species البحرية الهوائية أو التي تتنفس الأكسجين. في حين أن الكائنات الحية اللاهوائية المعروفة ببكتيريا الكبريت الخضراء ازدهرت في تلك الظروف التي تتميز بمعدل منخفض من الأكسجين. وقد أدى نجاح هذه البكتيريا إلى جعل المحيط أقل ملائمة لعيش معظم الكائنات الهوائية المتبقية فيه، بسبب إنتاجه كميات كبيرة من غاز سلفيد الهيدروجين. وأخيرا، وكما تبين النظرية، فإن الغاز المميت الموجود في المحيط انتشر إلى الهواء، فمسح

**تشير النتائج إلى أنه يمكن استخدام سلفيد الهيدروجين في منع أو علاج فرط ضغط الدم، والنوبات القلبية والجلطة الدماغية في الإنسان.**



## لماذا يعد الثوم مفيداً<sup>(\*)</sup>

في الأوعية الدموية، اتجه اهتمامنا إلى الكشف عن دوره هناك. ولما كان قد عرف عن غاز أكسيد النتريك دوره في استرخاء الأوعية الدموية، افترضنا أن سلفيد الهيدروجين يمكن أن يؤدي وظيفة مشابهة. وقد أثبتت التجارب اللاحقة هذا الحدس: حيث توسعت الأوعية الدموية للجرذ عند نقعها بمحلول سلفيد الهيدروجين.

لقد بدأنا بالاعتقاد أن سلفيد الهيدروجين يمكن أن يكون منظماً لضغط الدم، كما هو الحال في أكسيد النتريك. ولكن الآلية الجزيئية لهذه الظاهرة كانت لا تزال غير معروفة. وأخيراً أتت الإشارات من خلال أبحاثنا على خلايا مفردة أخذت من الأوعية الدموية لحيوان. برهنت النتائج التي نشرت في عام 2001 حقيقة مدهشة. ففي حين يؤدي أكسيد النتريك إلى استرخاء جدران الأوعية الدموية بواسطة تنشيط الإنزيم **غو انيليل سيكلاز** (guanylyl cyclase) الموجود في الخلايا العضلية الملساء، يقوم سلفيد الهيدروجين أيضاً بالعمل نفسه ولكن بطريقة أخرى مختلفة بالكامل. يقوم سلفيد الهيدروجين تحديداً بتنشيط بروتينات تدعى قنوات  $K_{ATP}$  (ثلاثي فوسفات الأدينوزين K) والتي تتحكم في تدفق أيونات البوتاسيوم خارج الخلايا العضلية الملساء. يولد هذا التدفق تياراً كهربائياً يقوم بتحديد كمية أيونات الكالسيوم التي تستطيع دخول الخلية مما يؤدي إلى استرخاء العضلات وتوسع الأوعية.

وللانتقال من الخلايا المعزولة إلى الحيوانات الحية، قمنا بحقن الجرذان بمحلول سلفيد الهيدروجين، وكانت النتيجة انخفاض ضغط الدم لديها - ربما لأن الغاز أدى إلى فتح الشرايين، فسهل بذلك جريان الدم. لقد أصبح لدينا دليل ثابت على أن سلفيد الهيدروجين يرخي الأوعية الدموية ومن ثم يساهم في ضبط ضغط الدم. ولكننا

تدل الدراسات على أن الثوم يستطيع تليين جدران الأوعية الدموية، ويمنع تلاحق الصفائح بعضها ببعض، ويخفض ضغط الدم، ومن ثم يقلل احتمال التوبة القلبية وجلطة الدماغ وأمراض الكلى. كما أن الأبحاث ربطت أيضاً تناول الثوم بتحسين وظيفة الجهاز المناعي وانخفاض مخاطر بعض أنواع السرطان.

إن السر في فوائد الثوم الصحية الظاهرية يمكن أن يكمن في علاقته بـغاز سلفيد الهيدروجين. في عام 2007 قدم *W. D.* كروس [من جامعة ألاباما] تقريراً يفيد أن المركبات المحتوية على سلفيد والموجودة في الثوم تتحول إلى سلفيد الهيدروجين بواسطة جزيئات موجودة في غشاء كريات الدم الحمراء. وطبقاً للنتائج التي نشرها في العام نفسه *Y.* زو و زملاؤه [من جامعة فودان في شانغهاي] فإن الثوم يحتوي على مركب يدعى الـ *S-allyl-L-cysteine*، يدعم إنتاج غاز سلفيد الهيدروجين في الدم ودورانه.

مصدرها لأجده أخيراً في الخزانة الزجاجية التي تعرض بها مقتنيات الأسرة. لقد كانت الرائحة منبعثة من بيضة متشققة ومتعفنة، وهي إحدى بيضات عيد الفصح التي كانت ابنتي الكبرى قد صبغتها لتقديمها مشروعاً مدرسياً. عندئذ بدأت أتساءل عما إذا كان غاز البيضة المتعفنة، سلفيد الهيدروجين، تنتجه أيضاً أعضاء جسمنا أو أنسجته.

وبما أن عملي كان منصباً على تأثير غازي أكسيد النتريك وأول أكسيد الكربون في الجهاز القلبي الوعائي، قررت أن أبدأ البحث في تأثير غاز سلفيد الهيدروجين في هذا الجهاز أيضاً. لقد كان مكاناً جيداً للبدء به، حيث كشفت سلسلة من التجارب نشاطاً مهماً.

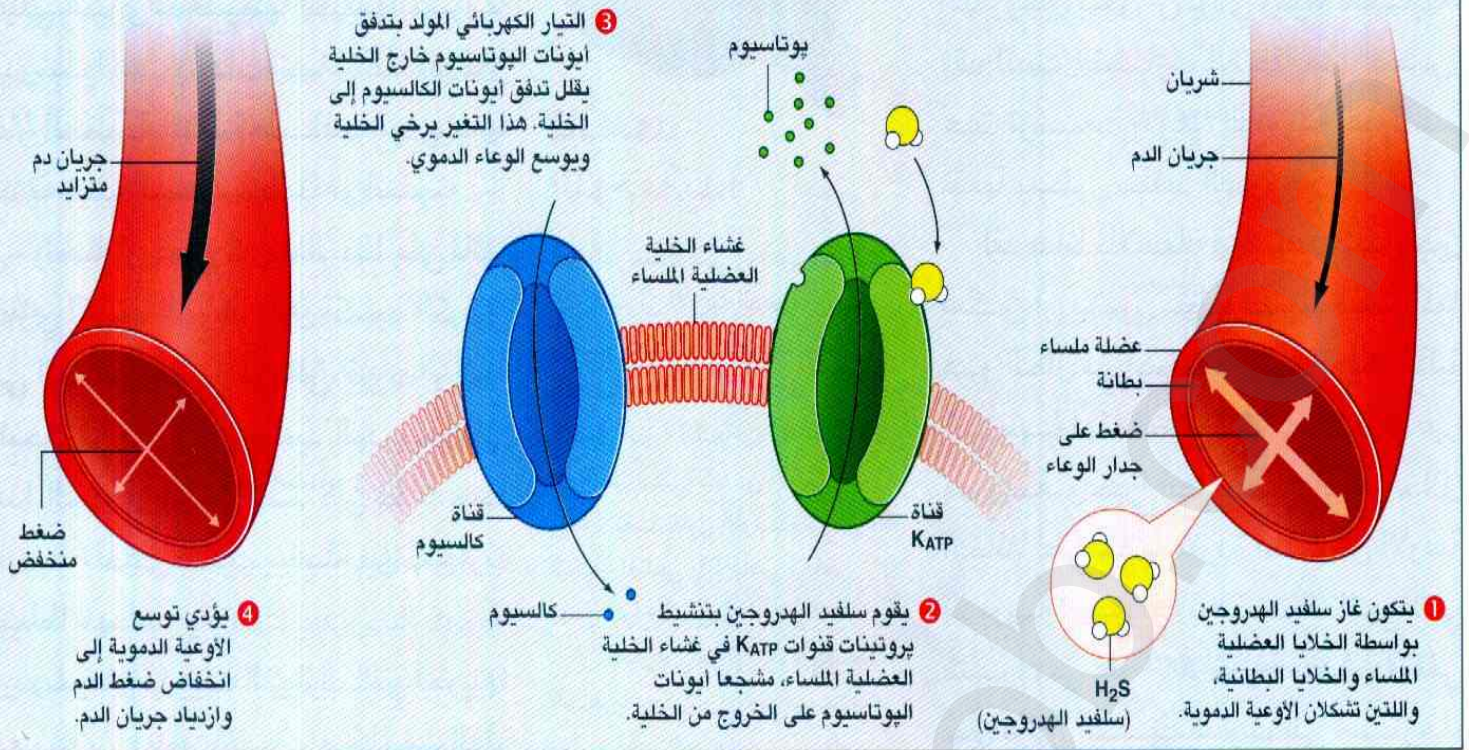
وسرعان ما بينت التجارب التي أجريتها مع زملائي وجود كميات ضئيلة من الغاز في جدران الأوعية الدموية للجرذان. وبما أن فيزيولوجيا القوارض شبيهة جداً بنظيرتها لدى الإنسان، فإن هذا الاكتشاف بلا شك يعني أن الأوعية الدموية البشرية تقوم بصنعه أيضاً. كانت هذه النتيجة مشجعة ولكن لمعرفة ما إذا كان غاز سلفيد الهيدروجين مهماً لعمل الجسم كان لابد من إثبات أكثر من مجرد وجوده في الجدران الوعائية.

وكانت الخطوة التالية معرفة كيف ينتج الجسم غاز سلفيد الهيدروجين. قررنا أن نفحص إنزيماً يدعى سيستاثيونين - غاما - لياز (CSE)<sup>(1)</sup>، وهو معروف بالمساعدة على إنتاج الغاز في البكتيريا. لقد أثبتت الدراسات السابقة وجود الإنزيم CSE في الكبد، حيث يقوم بتنسيق تركيب العديد من الأحماض الأمينية، أو وحدات بناء البروتين التي تحتوي على الكبريت. ولكن لم يدرك أحد هل يوجد الإنزيم CSE في الأوعية الدموية. وما لبثنا أن تأكدنا من وجود الإنزيم فيها، حيث كان يتحد مع حمض أميني يدعى سيستئين-L (L-cysteine) لإنتاج غاز سلفيد الهيدروجين ومركبين آخرين هما الأمونيوم وبيروقات.

وبعد إثبات مصدر غاز سلفيد الهيدروجين

Why Garlic Is Good For You (\*)  
cystathionine-gamma-lyase (1)

يؤدي سلفيد الهيدروجين دوراً رئيسياً في تنظيم ضغط الدم. فقد بينت الدراسات السابقة أن هناك غازاً آخر، أكسيد النتريك، يرخي الأوعية الدموية عن طريق تنشيط إنزيم يعرف بالإنزيم كوانيليل سيكلاز، موجود في الخلايا العضلية الملساء للأوعية. وحديثاً، قرر العلماء أن سلفيد الهيدروجين له التأثير الموسع نفسه في الأوعية الدموية، ولكنه يعمل من خلال مسلك مختلف كلياً، كما هو موضح هنا.



جداً ثبتت حول ذبولها). ولكن ضغط الدم لديها انخفض عند حقنها بمحلول سلفيد الهيدروجين.

رسخ العمل بهذه الفئران المصروعة دون أدنى شك في أن سلفيد الهيدروجين يؤدي دوراً حيوياً في الجهاز القلبي الوعائي، إضافة إلى تفسيره لغزاً قديماً. لقد عرف الباحثون، في السنوات التي تلت سنة الفوز بجائزة نوبل نتيجة العمل على أكسيد النتريك، أن السبب في توسع الأوعية الدموية لا يعود كله إلى ذلك الناقل الغازي؛ وذلك لسبب واحد هو أن الأوعية الدموية المحيطية (تلك التي لا تؤدي مباشرة إلى القلب أو تنشأ عنه)، في الحيوانات المحورة جينياً كي لا تنتج غاز أكسيد النتريك في الخلايا البطانية المبطنة لجدران الأوعية، لا تزال قادرة على الاسترخاء. ولكن ما هو المسبب لهذا الاسترخاء في غياب غاز أكسيد النتريك؟ دلت دراساتنا على أنه من المحتمل أن

لم نكن متأكدين من أن إضافتنا للغاز في الأوعية الدموية تعكس بشكل صحيح ما يحدث حينما تقوم الأوعية بإنتاج غاز سلفيد الهيدروجين الخاص بها.

لتحديد تأثيرات الغاز بشكل أفضل، قمت مع زملائي في عام 2003 بتطوير خط لإنتاج فئران معدلة هندسياً بحيث ينقصها الإنزيم CSE، ومن ثمَّ عدم القدرة على إنتاج سلفيد الهيدروجين في الأوعية الدموية. أمضينا السنوات الخمس التالية في دراسة هذه الفئران التي تعرف بالفئران المصروعة<sup>(١)</sup> بالتعاون مع فرق البحث التي يقودها S. سنابيردر [من جامعة جون هوبكنز] و I. واو [من جامعة ساسكاتشوان في كندا]. وفي النهاية أثمرت جهودنا، فقمنا في عام 2008 بنشر مقالة في مجلة Science تفصل فيها اكتشافنا. فمع تقدم العمر في الفئران المحورة تقلصت أوعيتها الدموية وأدى ذلك إلى ارتفاع ضغط الدم لديها إلى مستوى أعلى من الطبيعي بشكل ملحوظ (جرى القياس بكفات ضغط دم صغيرة

**ما زال علينا أن نستكشف هل**

**بإمكان الإسبات<sup>(٢)</sup>**

**بسلفيد الهيدروجين**

**الإبقاء على الحياة**

**في حالة انتظار**

**مع المحافظة على**

**وظائف الدماغ**

**الحرجة مثل**

**الذاكرة والتفكير.**

Relaxing Gas (\*)

(١) knockout mice فئران مصابة بالصرع

(٢) hibernation إسبات أو إشتاء حالة تشبه النوم يمر بها الكثير من الحيوانات في فصل الشتاء. (التحرير)



يُقيم مطورو الأدوية باستمرار إمكانية المركبات المحتوية على سلفيد الهيدروجين في علاج عدد من الحالات.

مرحلة التطوير	الشركة	المركب	الحالة
المرحلة II تجارب كفاءة المرحلة II تجارب كفاءة المرحلة I تجارب أمان	إكارييا Icaria	IK-1001	■ جراحة القلب ■ النوبة القلبية ■ أدوية الكلى
المرحلة I تجارب أمان	انتببس Antibes	ATB-429	داء الأمعاء الالتهابي
التجارب قبل السريرية	انتببس Antibes	ATB-429	الأم المفاصل الحادة والمزمنة
التجارب قبل السريرية	انتببس Antibes	ATB-429	متلازمة الأمعاء المتهيجة
التجارب قبل السريرية	CTG Pharma	ACS-15	التهاب المفاصل

• سوف يختبر المؤلف مركبات لشركة GTC فارما.



## مفتاح طول العمر؟<sup>(\*\*\*)</sup>

يشير العمل الأولي إلى أن سلفيد الهيدروجين يمكن أن يؤثر في طول العمر. فقد وجد حروث<sup>(1)</sup> وزملاؤه [من جامعة واشنطن] من التجارب التي أجريت على الدودة الشريطية<sup>(1)</sup> كينورهابديتيس إيليكانس<sup>(2)</sup> أن تلك التي تعيش في بيئة تحتوي على تركيز منخفض من الغاز تعيش مدة أطول بمقدار 70% من التي لاتعيش في تلك البيئة. وبشكل فضولي، يبدو أن سلفيد الهيدروجين لا يعمل بأي طريقة من الطرق الثلاث الرئيسية المعروفة في تنظيم طول عمر هذه المخلوقات. ولا تزال الآلية التي يقوم بها الغاز بتمديد عمر الدودة غير واضحة، ولكن من المحتمل أنه يقوم بتنظيم الجين sir-2 المرتبط بالحياة الطويلة للديدان والكائنات الحية الأخرى. وقد فصل الباحثون نتائجهم في مجلة Proceedings of the National Academy of Sciences USA in 2007

الدموية ومن ثم يمنع عنها هذا المحلول لتقليد نوبة قلبية، وجدوا أن تقديم سلفيد الهيدروجين لهذه القلوب المعزولة قبل وقف تدفق المحلول الملحي يخفض من نسبة تلف العضلة القلبية. كما أوضح <D. ليفير> [من جامعة إيموري] في السنة التالية أن الفئران المحورة هندسيا لإنتاج المزيد من سلفيد الهيدروجين في القلب كانت قادرة بشكل أفضل على تحمل حرمان الأكسجين الناتج من الجلطة وأكثر مقاومة للضرر الذي عادة ما ينشأ عن إعادة جريان الدم للأنسجة عقب فترة من الحرمان (تعرف هذه الحالة أذية إعادة التروية).

تشير مثل هذه النتائج إلى إمكانية استعمال سلفيد الهيدروجين في منع أو علاج فرط الضغط، والنوبات القلبية وجلطات الدماغ في الإنسان. ولكن قدرة الغاز على إرخاء الأوعية الدموية تعني أن تطبيقاته المحتملة يمكن أن تتوسع لتشمل مشكلات الأوعية الدموية الأخرى متضمنة الخلل الوظيفي الانتعاضي erectile dysfunction. فالانتعاض القضيبى يُعزز بتوسيع الأوعية الدموية. وتعمل الفياكرا Viagra على إطالة فترة تأثير أكسيد النتريك في القضيب حيث يقوم الغاز بإرخاء أوعيته الدموية معززا جريان

سر اللغز يكمن في سلفيد الهيدروجين. وعلى الرغم من أنه منذ البداية كنا قد أوضحنا أن إنتاج الإنزيم CSE بواسطة سلفيد الهيدروجين يحدث في الخلايا العضلية الملساء، إلا أن الدراسات اللاحقة بينت أن الخلايا المبطنة والمأخوذة من الفئران، والبقر والإنسان تحتوي أيضا على الإنزيم CSE بكميات أكبر من تلك التي في الخلايا العضلية الملساء. إن كيفية تقسيم مسؤولية استرخاء الأوعية بالضبط بين غازي أكسيد النتريك وسلفيد الهيدروجين لا تزال غير واضحة على الرغم من وجود بعض الأدلة التي توحي أن معظم العمل في الأوعية الكبيرة يقوم به أكسيد النتريك، أما في الأوعية الصغيرة فيقوم به سلفيد الهيدروجين.

## قنطار علاج؟<sup>(\*\*)</sup>

لَفَتَ اكتشاف إنتاج غاز سلفيد الهيدروجين في الجهاز القلبي الوعائي ومساعدته على تنظيم ضغط الدم انتباه العديد من الباحثين الذين يبحثون عن طرائق جديدة لحماية القلب من ضرر نقص الأكسجين، الذي يحدث عندما تمنع الجلطة الدموية نقل الأكسجين إلى القلب مسببة موت النسيج القلبي (نوبة قلبية). ففي عام 2006 قدم <F. G. باكستر> [وهو الآن في جامعة كارديف في ويلز] وزملاؤه تقريرا يفيد أنهم لدى العمل على قلوب جرذان معزولة تزود بمحلول ملحي لتقليد الدورة

H<sub>2</sub>S To The Rescue (\*)

A Pound of Cure? (\*\*)

A Key To Longevity? (\*\*\*)

the nematode worm (1)

Caenorhabditis elegans (2)



سلفيد الهيدروجين «H<sub>2</sub>S hibernation» هذا أن الجسم يحافظ على المستوى القاعدي للأبيض الذي يحمي الأعضاء الحيوية من الضرر إلى أن تعود مستويات تزويد الطاقة إلى المعدل الطبيعي. تستطيع الحيوانات بعد ثلاثين دقيقة من إيقاف استنشاق سلفيد الهيدروجين أن تستعيد معدل أيضا المعتاد [انظر: «زيادة الوقت المتاح في إيقاف مؤقت لمظاهر الحياة»، العلوم، العددان 11/10 (2005)، ص 16].

من الممكن أن يكون إسببات سلفيد الهيدروجين هدية لطب الطوارئ إذا ما ثبت أنه آمن وفعال. إذ يمكن أن يوفر استنشاق المصاب في موقع حادث سير أو المصاب بنوبة قلبية لغاز سلفيد الهيدروجين الوقت اللازم لنقل المريض بنجاح إلى المستشفى لتلقي العلاج المنقذ للحياة. كما يمكن أيضا لغاز سلفيد الهيدروجين في حالة النعاش المعلق أن يبقي المريض على قيد الحياة إلى أن يصبح العضو اللازم للزراعة متوافرا. (يمكن للغاز أيضا أن يبقي الأعضاء المتبرع بها حية فترة أطول). إضافة إلى ذلك، فإنه يمكن الاستفادة من توفر علاج سلفيد الهيدروجين في مناطق الحروب والكوارث الطبيعية، حيث يمكن أن يخفف من الطلب على نقل الدم إلى حين توفيره بشكل كاف. وفي عام 2008 قدم «روث» وزملاؤه تقريرا يفيد أن حالة الجرذان التي استنشقت غاز سلفيد الهيدروجين عقب فقدانها 60% من دمائها أصبحت بشكل أفضل من تلك التي لم تتلق علاجاً، حيث تعرض فقط 25% من الجرذان المعالجة للرضح مقارنة بنحو 75% من غير المعالجة.

### تفاؤل حذر\*

على الرغم من ذلك، ليس كل ما يلامس سلفيد الهيدروجين يتحول إلى ذهب. فعلى سبيل المثال، لا يزال من غير المؤكد هل

Cautious Optimism (\*)  
neuromodulator (١)

\*\* معرفتي \*\*  
www.ibtesama.com  
مبتديات مجلة الإبتسامه

المؤلف



Rui Wang

هو أستاذ علم الأحياء ونائب الرئيس للأبحاث في جامعة ليكهد في ثاندر بي بولاية أونتاريو. كما أنه رئيس جمعية الفيزيولوجيا الكندية وضليع في دراسة الأبيض والوظائف الفيزيولوجية لمجموعة صغيرة من الجزينات للغاز تعرف بالناقلات الغازية والتي تتضمن أكسيد النترية وأول أكسيد الكربون وسلفيد الهيدروجين. في عام 2008، حاز حوانكه جائزة «فايزر سينيور ساينتست» رفيعة المستوى من الجمعية الكندية لعلم الأدوية والمداواة.

الدم فيها. وتظهر الدراسات أن سلفيد الهيدروجين يستطيع أن يعطي التأثير نفسه، ولكن المزيد من العمل مطلوب لتحديد دوره بدقة في نسيج القضيب البشري. (أول أكسيد الكربون ينتج أيضا في القضيب ولكنه يسهل القذف وليس الانتعاش).

لا يقتصر وجود سلفيد الهيدروجين على الجهاز القلبي الوعائي فقط، بل ويصنع أيضا في الجهاز العصبي بواسطة الإنزيم سيستاثيونين بيتا سينثيتاز (cystathionine beta synthetase) وليس بواسطة الإنزيم CSE. إن ما يقوم به الغاز غير مؤكد تماما، ولكن بعض الدراسات تقترح أن يكون معدلا عصبيا<sup>(١)</sup> له القدرة على جعل الدارات العصبية متجاوبة للمنبهات بالزيادة والنقصان. وقد يشارك في عملية تعرف بالتكمين potentiation الطويل الأمد الذي يسهل الاتصال الخلوي ومن ثم من الممكن أن يعزز التعلم والذاكرة. إضافة إلى ذلك، فقد تبين أن الغاز يزيد من مستويات مضاد التأكسد الكلوتاثيون في الخلايا العصبونية مما يدل على حمايته لها من الكرب. وكذلك قد يساعد الجسم على تحسس الألم، ومن ثم يعزز قدرته على الاستجابة وفقا لذلك.

ويبدو أيضا أن الغاز يساعد على تنظيم الأيض، وهو سيرورة كيميائية تنظم استهلاك الطاقة واصطناعها. في سلسلة من التجارب المذهلة، قام «B. M. روث» [من جامعة واشنطن] مع زملائه بإعطاء غاز سلفيد الهيدروجين للفئران بتراكيز قليلة بغية تقليل الأيض ومن ثم إحباط ازدياد فاعلية بعض الأمراض. ووجد أن معدل ضربات القلب في الحيوانات المجرب عليها قد انخفض فورا إلى النصف، مما نقلها إلى حالة إنعاش معلقة suspended animation يتباطأ فيها الأيض كثيرا دون أي أذى أو تأثير سلبي واضح، وذلك بجعلها تستنشق مزيجا من الأكسجين وغاز سلفيد الهيدروجين. ويبدو في إسببات

يحسن الغاز الالتهاب أم يزيده سوءاً. وتظهر الدراسات التي جرت في مختبري وفي أماكن أخرى أن للغاز دوراً أساسياً في الداء السكري من النمط 1، الذي غالباً ما يحدث في الطفولة ويترك المرضى معتمدين على حقن الأنسولين للبقاء على قيد الحياة. وينتج سلفيد الهدروجين في الخلايا المنتجة للأنسولين في البنكرياس وتعرف بخلايا بيتا، إضافة إلى أماكن أخرى. ويكون إنتاج سلفيد الهدروجين في هذه الخلايا مرتفعاً جداً في الحيوانات المصابة بالداء السكري من النمط 1. كما يكون لهذه الزيادة من الغاز تأثيران مرضيان. الأول، قتل عدد كبير من خلايا بيتا، وترك عدد قليل جداً منها لإنتاج الأنسولين اللازم لتفكيك الجلوكوز لإنتاج الطاقة. والثاني، إعاقة إطلاق الأنسولين من خلايا بيتا المتبقية. بمعنى آخر، يمكن إلقاء اللوم بشكل جزئي على سلفيد الهدروجين في سبب وجود مستوى غير كاف من الأنسولين بالدم في حالات الداء السكري من النمط 1.

إضافة إلى ذلك، فإن بعض التأثيرات الإيجابية الموثقة لغاز سلفيد الهدروجين في الجرذان والفئران لم تلاحظ في الثدييات الأكبر. فعلى سبيل المثال، في عام 2007 بينت الدراسة التي أجراها فريق فرنسي أن الأغنام التي استنشقت الغاز لم تدخل في حالة الإسباب الملاحظة في القوارض. وفي دراسة أخرى أيضاً، تبين أن الخنازير الصغيرة التي أعطي لها غاز سلفيد الهدروجين قد ازداد معدل أيضها بدلاً من انخفاضه.

من غير الواضح هل يؤدي تحريض إسباب سلفيد الهدروجين إلى اختلال وظيفة الدماغ أم لا. على الرغم من أن التقييمات المخبرية لم تحدد مثل هذا الخلل الوظيفي في الحيوانات المعالجة، إلا أن تغيرات الوظيفة الدماغية أصعب قليلاً من أن تحدد في حيوانات التجارب. وما زالت قيد

الدراسة مسألة هل يستطيع إسباب سلفيد الهدروجين إيقاف الحياة، وفي الوقت نفسه المحافظة على وظائف الدماغ الحرجة مثل الذاكرة والصحة العقلية.

ومع ذلك، فإن قدرة سلفيد الهدروجين العلاجية الرائعة قد ولدت اهتماماً بالغاً لدى الصناعة الصيدلانية. وتقوم الآن العديد من الشركات بتطوير منتجات تهدف إلى إعطاء جرعات من سلفيد الهدروجين في الجسم. على سبيل المثال، أنتجت شركة CTG فارما الإيطالية مركبات متعددة هجينة للأدوية اللاستيرويدية المضادة للالتهاب (NSAIDs)<sup>(1)</sup> وغاز سلفيد الهدروجين. دلت التجارب على الحيوانات أن هذه الأدوية فعالة في علاج الالتهابات العصبونية والمعدية المعوية وخلل الوظيفة الانتعاضية، والنوبة القلبية والتغيرات المرضية لبنين الأوعية الدموية. في غضون ذلك، أطلقت حديثاً شركة إيكاريا في نيوجرسي والمشارك في تأسيسها <تجارب المرحلة II، أو المرحلة الفعالة، لنموذج من سلفيد الهدروجين قابل للحقن في الأشخاص الذين يعانون نوبات قلبية أو يخضعون لجراحة قلبية أو رئوية.

على الرغم من ميل الأشخاص الطبيعي إلى تجنب التعرض لغاز سلفيد الهدروجين، فإنه من الواضح من الأبحاث التي أجريت على مدى العقد الماضي أن هذا الغاز يؤدي دوراً حرجاً في صحة القلب وبشكل محتمل في صحة الدماغ وأعضاء أخرى. كما أنه من المحتمل أن يؤثر في قدرات أخرى لا بد من تعرفها أيضاً. هذه الإنجازات الكبيرة سوف تقود أخصائيي الفيزيولوجيا إلى تطوير فرضية جديدة في الأساس الجزيئي<sup>(2)</sup> لصحة الإنسان. ومع أن العمل المستمر على سلفيد الهدروجين مازال فتياً، إلا أن الفرص التي ستقود حتماً إلى علاجات لبعض الأمراض التي يراوغنا شفاؤها، تبدو جيدة. ■

(1) nonsteroidal anti-inflammatory drugs (NSAIDs)  
(2) the molecular basis

#### مراجع للاستزادة

**Two's Company, Three's a Crowd—Can H<sub>2</sub>S Be the Third Endogenous Gaseous Transmitter?** R. Wang in *FASEB Journal*, Vol. 16, pages 1792–1798; November 2002.

**H<sub>2</sub>S Induces a Suspended Animation-like State in Mice.** E. Blackstone, M. Morrison and M. B. Roth in *Science*, Vol. 308, page 518; April 22, 2005.


**H<sub>2</sub>S as a Physiologic Vasorelaxant: Hypertension in Mice with Deletion of Cystathionine Gamma-Lyase.** G. Yang et al. in *Science*, Vol. 322, pages 587–590; October 24, 2008.

**Pancreatic Islet Overproduction of H<sub>2</sub>S and Suppressed Insulin Release in Zucker Diabetic Rats.** L. Wu et al. in *Laboratory Investigation*, Vol. 89, pages 59–67; January 2009.

Scientific American, March 2010

## إخفاء الهوائيات<sup>(\*)</sup>

هوائيات البلازما تختفي حين إطفائها.



يخفي الهوائي عن الرادار حين فصل الكهرباء التي تغذي الأنبوب الممتلئ بالبلازما.

قد يكون لفعل الاختفاء هذا تطبيقات عديدة، وفق قول <الكسف>. فـشركة تعهدات الدفاع Lockheed Martin الأمريكية سوف تختبر في الجو قريبا هوائي بلازما (موضوعا ضمن حاضن متين من البوليمر غير الموصل) صُمم ليكون منيعا على الكشف من قبل الرادار حتى أثناء إرساله واستقباله موجات راديوية منخفضة التردد. وفي الأثناء يأمل سلاح الجو الأمريكي بأن تكون هذه التقنية قادرة على تحجيب إلكترونيات السواتل لحمايتها من إشارات التشويش القوية التي يمكن أن توجه من صواريخ العدو نحوها. ويرعى الجيش الأمريكي أبحاثا في مصفوفات هوائيات بلازمية قابلة للتوجيه يكون فيها مرسل ومستقبل الرادار مُحاطين بعواكس مكونة من هوائيات بلازمية. ويقول <الكسف>: «عند إيقاف تشغيل أحد الهوائيات، فإن إشارات الموجات الميكروية المُشعة من مركز المصفوفة سوف تمر عبر النافذة المفتوحة ضمن حزمة شديدة التوجيه». ومن ناحية أخرى، يمكن استعمال الجهاز نفسه مستقبلا موجها لتحديد مواقع المرسلات الراديوية بدقة.

### سُحِبَ الإِشَارَةُ<sup>(\*)</sup>

بعد إصابتك بخسائر فادحة، بقي فريق الاستطلاع التابع لك معزولا في عمق أراضي العدو. وأنت تريد إنقاذه بسرعة، لكن الجبال المحيطة تعيق اتصالاتك. فماذا تفعل؟ قد يكون ثمة حل لدى الباحثين في هوائيات البلازما. وقد سجّل العديد منهم براءات اختراع لمفهوم يمكن بموجبه للهوائيات المعتمدة على غاز البلازما إرسال واستقبال الإشارات حين انقطاع واحدة أو أكثر من وصلات الاتصالات التقليدية. ومن حيث المبدأ، يمكن لشحنات متفجرة أن تُطلق نفاثات من البلازما عاليا في الجو، وحينئذ يمكن لغيمة الغاز المتأين الناتجة أن تُنشر بقوة إشارات كهرومغناطيسية من جهاز راديوي خاص.

AERIAL STEALTH (\*)  
Signal Clouds (\*\*)

(١) منظومة الدفاع البحرية الأمريكية المضادة للصواريخ الباليستية، وهي آخر خط دفاعي يعمل في طور الأخير من رحلة الصاروخ المهاجم قبل عودته إلى الغلاف الجوي.

(٢) أي يجب أن تُمسح الجو أفقيا وعموديا. (التحرير)

ولكن، ليس جميع الباحثين الملمين بهذه التقنية واثقين من فرص نجاحها. فقد استقصت البحرية الأمريكية تقنية هوائيات البلازما قبل ما يزيد على عشر سنوات، وفق ما يتذكره <W> مانهايمر [فيزيائي البلازما لدى مختبر أبحاث البحرية] أمله بأن تمثل البلازما أساسا لبدل مصغر وقابل للإخفاء لرادارات مصفوفات الهوائيات الطورية المستعملة حاليا في طرادات منظومة البحرية الأمريكية<sup>(١)</sup> Aegis وغيرها من الزوارق. فمن الممكن توجيه حزم الموجات الميكروية التي تُشعها مصفوفات عناصر الهوائيات تلك باتجاه أهدافها بطريقة إلكترونية. ويتابع <مانهايمر> قائلا إن الباحثين لدى البحرية حاولوا استعمال تقنية هوائيات البلازما الموجهة بواسطة حقول مغناطيسية لتشكيل مصفوفة «مرايا قفازة» أشد دقة. ولكي تعمل الحزم الناتجة جيدا، فقد تطلبت توجيهها في بُعدين اثنين<sup>(٢)</sup>. ولكن العلماء لم يستطيعوا تحريكها إلا في اتجاه واحد، ولذا ألغت البحرية الأمريكية ذلك البرنامج.

<S> اشلي

يستعمل الرادار الموجات الراديوية لتمكين الطائرات والسفن والمحطات الأرضية من الرؤية بعيدا عبر ما يحيط بها، حتى في الليل وفي الطقس الرديء. ولكن الهوائيات المعدنية التي تُشع تلك الموجات تعكس أشعة الرادار بقوة أيضا، وهذا يجعلها مرئية جدا من قبل الآخرين، وتلك صفة مميتة أثناء الحرب. غير أن فئة جديدة من هوائيات الراديو اللامعدنية يمكن أن تُصبح غير مرئية من قبل الرادارات، بسبب توقفها عن عكس الموجات الراديوية حين إيقافها عن العمل. إن هذا الابتكار، الذي يُسمى تقنية هوائيات البلازما، يقوم على تهييج غازات ضمن أنابيب محكمة الإغلاق لتكوين سحب من الإلكترونات والأيونات المشحونة الحرة الحركة.

صحيح إن فكرة هوائيات البلازما قد طرقت أبواب المختبرات عقودا عدة، إلا أن <T> أندرسون [رئيس الشركة Haleakala Research and Development، وهي شركة صغيرة في بروكفيلد بـماساشوستس] والفيزيائي <A> الكسف [من جامعة تنسي في نوكسفيل] أعادا إحياء هذا المفهوم في المدة الأخيرة. فأبحاثهما تفتح من جديد إمكان صنع هوائيات صغيرة الحجم، ممانعة للتشويش، تستعمل مقادير متوسطة من الطاقة، وتولد قليلا من الضجيج، ولا تتداخل مع الهوائيات الأخرى، ويمكن توليفها بسهولة مع كثير من الترددات.

حين تطبيق نبضة كهربائية راديوية على أحد طرفي الأنبوب (استعمل <أندرسون> و<الكسف> مصابيح فلورية)، تُؤن طاقة النبضة الغاز فيه لتوليد البلازما. ويقول <أندرسون>: «إن الكثافة العالية للإلكترونات ضمن البلازما تجعلها موصلا ممتازا للكهرباء، تماما كالمعدن». وتستطيع البلازما، حينما تكون في حالة التهييج، إشعاع وامتصاص وعكس الموجات الراديوية فورا. ويؤدي تعديل كثافة البلازما، بواسطة التحكم في القدرة المطبقة على الأنبوب، إلى تغيير الترددات الراديوية التي تبثها وتلتقطها. يُضاف إلى ذلك، أن الهوائيات المولفة مع كثافات البلازما المناسبة يمكن أن تكون حساسة للترددات الراديوية المنخفضة، مع بقائها عديمة الاستجابة للترددات العالية المستعملة في معظم الرادارات. ولكن خلافا للمعادن، وفور فصل الجهد الكهربائي عن البلازما، تعود بسرعة لتصبح غازا طبيعيا، ولذا يخفي الهوائي.

## كيف يعثر خفر السواحل على المفقودين في البحر؟<sup>(\*)</sup>



مروحية خفر السواحل وهي في غمرة بحثها.

برنامج يرمز إليه اختصاراً بالحروف (SAROPS)<sup>(١)</sup> ويعمل على محاكاة مسارات مختلف أنواع الأشياء وهي تنجرف بتيار المياه. إن هذا البرنامج مبني على أسس مونتّي كارلو الإحصائية التي تحاكي وحدات تسمى جسيمات. تمثل بعض الجسيمات أشخاصاً في البحر، وتمثل الأخرى الزورق. يمكن أن تبدأ جميع الجسيمات بالانجراف عند مختلف الأوقات وفي مختلف الأماكن. ونستطيع بالاستعانة بالبرنامج SAROPS وضع أكثر من 10 000 تخمين حول مكان وقوع ركاب الزورق في المصاعب ومتى وأين يمكن أن يكون الأمر انتهى بهم. ويقوم البرنامج بتقييم مختلف السيناريوهات ويشير إلى أي منها أكثر ترجيحاً. وبطبيعة

يجيب عن هذا السؤال <A>. أ. أ. أ. الذي طرحه <A>. هادهازي<

نبدأ أولاً باستجواب المُبلِّغين عن المشكلة. ونحاول معرفة مكان وزمان وقوع ركاب الزورق في مصاعب. متى غادروا الميناء وإلى أين كانوا ينوون الذهاب، وفيما عدا ذلك أين من الممكن أن يتوجهوا - أي هل كانت لديهم خطة بديلة. ونريد أيضاً معرفة نوع الزورق الذي أخذه وما هي عُدّة الإنقاذ التي معهم. وبعبارة مختصرة، نريد تحديد جميع السيناريوهات الممكنة حول الحادث كي نكون لأنفسنا صورة عما علينا أن نبحث عنه.

بعدئذٍ، نشرع اعتماداً على هذه المعلومات في بناء استراتيجية البحث بمساعدة برنامج حاسوبي لتخطيط البحث اسمه «منظومة التخطيط الأمثل للبحث والإنقاذ». وهو

(\*) HOW DOES THE COAST GUARD FIND PEOPLE LOST AT SEA?

(١) Artur A. Allen فيزيائي في علوم المحيطات، ويعمل لدى مكتب خفر سواحل الولايات المتحدة الأمريكية للبحث والإنقاذ في واشنطن العاصمة.

(٢) the Search and Rescue Optimal Planning System

## زمالات علمية تقدمها

### أكاديمية العلوم للعالم النامي (TWAS)\*

TWAS Fellowships: 2010 Call for Applications  
Postgraduate, postdoctoral, visiting,  
scholar and advanced research

- تُستضاف هذه الزمالات في مراكز التميز في مختلف بلدان الجنوب ومنها: البرازيل، الصين، الهند، ماليزيا، المكسيك، تايلاند، ...
- وتشمل الحقول العلمية التالية: الزراعة، العلوم البيولوجية، علوم الطب والصحة، الكيمياء، الهندسة، الفلك، علوم الفضاء والأرض، الرياضيات والفيزياء.
- وهذه الزمالات متاحة للعلميين العاملين في البلدان النامية والراغبين في تعزيز قدراتهم العلمية بالدراسة والبحث العلمي.

ولمزيد من المعلومات، يرجى زيارة الموقع:

[www.twas.org](http://www.twas.org) > Programmes > Exchange

(\*) The Academy of Sciences for the Developing World

ICTP Campus, TRIESTE (Italy)

<http://www.twas.org/>

Email: [fellowships@twas.org](mailto:fellowships@twas.org)

فإننا نحدثُ باستمرار نماذجنا ونجعل طرق بحثنا أمثل ما تكون  
أخذين بالاعتبار الزمن الذي مرّ وتغير الظروف.

وهناك جانب آخر للعمليات المتعلقة ببحثنا وبأساليب  
الإنقاذ يرتبط بنماذج البُقيا. ومن أمثال ما لدينا نموذجٌ لحساب  
درجة الحرارة المحتملة لشخص وهو في ماء بارد مع الأخذ  
بالاعتبار ما فقد من حرارة إلى الماء وما تولد من حرارة بسبب  
الارتجاف. هذا موقف يستفيد منه الإنسان ذو الجسم الكبير  
أو الممتلئ أو ذو العضلات. كما يمكن أن يتفاقم وهنُّ الناس  
بالتعب بسبب فقدانهم الماء. إضافة إلى فقدان الحرارة،  
يفقد الضحية الماء بالاستقلاب والتنفس والتعرق وهي حالات  
تحصل غالبا في المياه الدافئة. وهناك تهديدات أخرى  
للحياة لا تتوافر لدينا نماذج لها حتى الآن تشمل من بين ما  
تشمل التعرض للافتراس ونفاد الطعام.

وإذا أنبأنا نماذجنا أن الأمل في بقاء الضحايا على قيد  
الحياة قد فقد من الناحية الواقعية، فربما ندعو إلى التوقف  
عن البحث حتى ولو كانت الظروف الجوية تسمح لنا بالاستمرار  
فيه. وعلى الرغم من تقاناتنا وأفضل جهودنا، فمن المؤسف  
أنه لا يمكن إيجاد جميع من فقدوا في البحر.

هل لديك سؤال؟ ... ابعث به إلى العنوان التالي:

[experts@SciAm.com](mailto:experts@SciAm.com)

أو قم بزيارة الموقع:

[www.ScientificAmerican.com/asktheexperts](http://www.ScientificAmerican.com/asktheexperts)

الحال، يبقى هناك باستمرار مجال للشك.

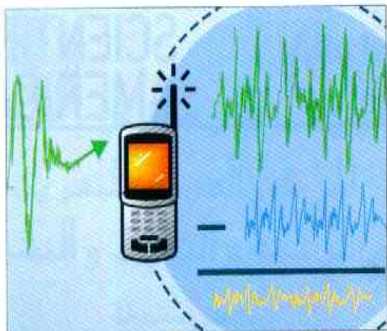
ولغرض البدء باتخاذ تدابير البحث بالبرنامج SAROPS  
نختار من قائمة أشياء سبق أن نُمدِّجَت بوسائل رياضية  
سُرْعُ انجرافها تحت مختلف الظروف. وتتوافر لدينا  
معلومات عن الصفات المميزة لانجراف كثير من الأشياء:  
من البشر إلى براميل نפט ذات سعة 55 غالون وإلى شتى  
أنواع المراكب مثل قوارب الإنقاذ المطاطية والكيك البحري  
sea kayaks والمراكب الشراعية والإسكف skiffs ورمث  
اللاجئين refugee rafts. وعلى سبيل المثال، علمنا في حالة  
حديثه أن الأشخاص المفقودين قد انطلقوا بقارب رياضة  
ذي مركز للراديو، فأدخلنا ذلك الخيار في النموذج.

ويأخذ البرنامج SAROPS بالاعتبار تأثيرات الريح على  
مختلف التيارات في المحيط. لنضرب مثلاً: أنا جالس  
في مكتبي عند الساعة العاشرة والنصف صباحا وأخطط  
للطيران بمروحية (هليكوبتر) من الساعة الثانية عشرة إلى  
الثالثة بعد الظهر وأحتاج إلى معرفة أنماط الرياح خلال  
طوال الفترة منذ وقوع الحادث وإلى بعد الظهر للتنبؤ  
بالمكان الممكن أن يكون الناجون قد انجرفوا إليه أثناء هذه  
الفترة. وكى نعالج أمثال تلك الأمور المطلوبة، طوّرنا جهازا  
فعّالا يسمى «مُخدّم البيانات البيئية» الذي يُغذّي ببيانات  
مُحدّثة مرات عدة يوميا عن الرياح والتيارات من مصادر  
متنوعة منها الإدارة المحيطية والجوية الوطنية والقوة  
البحرية الأمريكية ومصادر أكاديمية. ويعمل المُخدّم على  
ترجمة جميع تلك البيانات إلى صيغة عامة بحيث يمكننا  
إدخال المعلومات في البرنامج SAROPS.

وعندما تكون أفضل تقديراتنا حول مكان احتمال وجود  
المنكوبين تحت تصرفنا نقوم عادةً بنشر مروحيات من  
نوع C-130 وزوارق تسمى قاطعات وزوارق نجاة بمحركات  
في محاولة لإيجادهم. نعرف احتمال الكشف لكل نوع من  
الطائرات والزوارق إذا اتبعت مسارا مُعيّنا. وندخل في  
حساباتنا النتائج المترتبة لتنبؤاتنا؛ لأن أمواج البحر المزبدة  
تخفض من مدى الرؤية. فسطح المحيط مكان عسير جدا  
لإيجاد شخص. وعلى الرغم من إجرائنا البحث في منطقة  
شاسعة المساحة تبلغ عددا كبيرا جدا من الأميال المربعة،  
فإن المحيط واسع جدا ونحن صغار جدا. ولعل بحثنا  
يشبه التفتيش عن كرة قدم (رأس إنسان فوق الماء) في  
منطقة مساحتها بقدر ولاية كونيتيكت الأمريكية.

وإذا حدد البحث والمنقذون مكان أحد ما، فإننا عندئذ نعد  
إلى سؤال الشخص، عندما يكون ذلك ممكنا، ونعود أدرجنا إلى  
بداية السيناريوهات لنعدلها وفقا لأقواله. وفي جميع الأحوال،

52




## TECHNOLOGY

**The Rise of Instant Wireless Networks**

By Michelle Effros - Andrea Goldsmith - Muriel Médard

Wireless networks that form on the fly bring communications to the most foreboding environments.

58



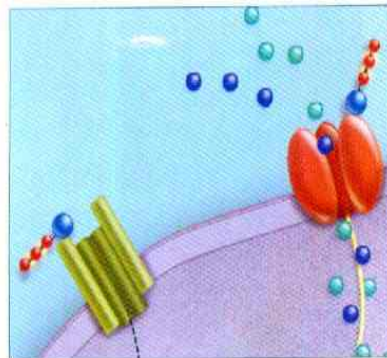
## ENVIRONMENT

**Could Food Shortages Bring Down Civilization?**

By Lester R. Brown

The biggest threat to global stability is the potential for food crises in poor countries to cause government collapse. Those crises are brought on by ever worsening environmental degradation.

68



## MEDICINE

**The Double Life of ATP**

By Baljit S. Khakh - Geoffrey Burnstock

Famous as an essential energy source inside cells, the molecule ATP also carries critical messages throughout the body. That dual role suggests fresh ideas for fighting diseases.

78



## MEDICINE

**The Art of Bacterial Warfare**

By B. Brett Finlay

New research reveals how bacteria hijack our body's cells and outwit our immune system—and how we can use their own weapons against them.

88



## MEDICINE

**Toxic Gas, Lifesaver**

By Rui Wang

Though lethal, hydrogen sulfide turns out to play key roles in the body—a finding that could lead to new treatments for heart attack victims and others.

96 **News Scan**

Plasma antennas disappear when shut off.

97 **Ask the Experts**

How does the Coast Guard find people lost at sea?

**SCIENTIFIC AMERICAN®**

Established 1845

EDITOR IN CHIEF: Mariette DiChristina

MANAGING EDITOR: Ricki L. Rusting

CHIEF NEWS EDITOR: Philip M. Yam

SENIOR WRITER: Gary Stix

EDITORS: Davide Castelvecchi,

Graham P. Collins, Mark Fischetti,

Steve Mirsky, Michael Moyer, George Musser,

Christine Soares, Kate Wong

CONTRIBUTING EDITORS: Mark Alpert,

Steven Ashley, Stuart F. Brown, W. Wayt Gibbs,

Marguerite Holloway, Christie Nicholson,

Michelle Press, John Rennie, Michael Shermer,

Sarah Simpson

ASSOCIATE EDITORS, ONLINE: David Biello,

Larry Greenemeier

NEWS REPORTER, ONLINE: John Matson

ART DIRECTOR, ONLINE: Ryan Reid

ART DIRECTOR: Edward Bell

ASSISTANT ART DIRECTOR: Jen Christiansen

PHOTOGRAPHY EDITOR: Monica Bradley

COPY DIRECTOR: Maria-Christina Keller

EDITORIAL ADMINISTRATOR: Avonelle Wing

SENIOR SECRETARY: Maya Harty

COPY AND PRODUCTION, NATURE PUBLISHING GROUP:

SENIOR COPY EDITOR, NPG: Daniel C. Schlenoff

COPY EDITOR, NPG: Michael Battaglia

EDITORIAL ASSISTANT, NPG: Ann Chin

MANAGING PRODUCTION EDITOR, NPG:

Richard Hunt

SENIOR PRODUCTION EDITOR, NPG: Michelle Wright

PRODUCTION MANAGER: Christina Hippeli

ADVERTISING PRODUCTION MANAGER:

Carl Cherebin

PREPRESS AND QUALITY MANAGER:

Silvia De Santis

CUSTOM PUBLISHING MANAGER:

Madelyn Keyes-Milch

PRESIDENT: Steven Inchcoombe

VICE PRESIDENT, OPERATIONS AND

ADMINISTRATION: Frances Newburg

VICE PRESIDENT, FINANCE AND

BUSINESS DEVELOPMENT: Michael Florek

BUSINESS MANAGER: Marie Maher

**Letters to the Editor**

Scientific American

75 Varick Street, 9th Floor,

New York, NY 10013-1917

or editors@SciAm.com

Letters may be edited for length and clarity. We regret that we cannot answer each one. Post a comment on any article instantly at [www.ScientificAmerican.com/sciammag](http://www.ScientificAmerican.com/sciammag)

**Majallat AlOloom**  
ADVISORY BOARD

**Ali A. Al-Shamlan**  
(Chairman)

**Abdullah S. Al-Fuhaid**  
(Deputy)

**Adnan Hamoui**  
(Editor - In Chief)

العلوم

4



PHYSICS

**Adventures in Curved Spacetime**

*By Eduardo Guéron*

The possibility of «swimming» and «gliding» in curved, empty space shows that, even after nine decades, Einstein's theory of general relativity continues to amaze.

14



INFORMATION TECHNOLOGY

**Real Money from Virtual Worlds**

*By Richard Heeks*

Online fantasy games enable developing world entrepreneurs to make a living by trading stashes of make-believe gold for hard cash.

22



EVOLUTION

**The Evolution of Primate Color Vision**

*By Gerald H. Jacobs - Jeremy Nathans*

Analyses of primate visual pigments show that our color vision evolved in an unusual way and that the brain is more adaptable than generally thought.

32



MEDICINE

**Boosting Vaccine Power**

*By Nathalie Garçon - Michel Goldman*

Modern insights into the immune system have revived interest in a set of ingredients that can supercharge old vaccines and make entirely new ones possible.

42



ENVIRONMENT

**Local Nuclear War, Global Suffering**

*By Alan Robock - Owen Brian Toon*

A nuclear war between India and Pakistan could cool the globe and starve much of the human race.



صدر حديثاً عن



## المركز العربي للتعريب والترجمة والتأليف والنشر<sup>(\*)</sup>


ضمن سلسلة

الكتاب الطبي الجامعي

### علم الجلد السريري

Clinical Dermatology

(4<sup>th</sup> Edition)



تأليف :

*R. Weller, J. Hunter,  
J. Savin, M. Dahl*

ترجمة :

**هناء سوكر، مهنا الجندري**

مراجعة : **صالح داود**

تتناول فصول الكتاب الثلاثة الأولى من أصل 27 فصلاً: فيزيولوجية الجلد وبنيتها مع شرح للآليات المناعية من أجل فهم مسببات الكثير من الأمراض الجلدية، وذلك إضافة إلى تدبير هذه الأمراض ومعالجتها. ويتطرق الكتاب بشكل مبسط إلى الأمراض الجلدية النادرة. ويتضمن أيضاً فصولاً في طب الجلد التزييني الرائج في أيامنا هذه.

وإضافة إلى تحديث كل فصل من فصول الكتاب في طبعته الرابعة، فقد أدخلت فيه ثلاثة فصول جديدة تتضمن أهم التطورات الحديثة في علاج الأمراض الجلدية.

تقول عن هذا الكتاب «مجلة الأمراض الجلدية»: «إنه فائق الجودة في عرضه... وهو أداة مساعدة ممتازة في التدريس.»

(\*) هاتف: +963 11 3334876 - فاكس: 3330998

E-mail: acatap@net.sy

Web Site: www.acatap.org



The Abdus Salam  
International Centre for  
Theoretical Physics (ICTP)<sup>(\*)</sup>  
Trieste - Italy

## منح GRANTS

مقدمة من



### مؤسسة الكويت للتقدم العلمي<sup>(\*\*)</sup>

Kuwait Foundation for the  
Advancement of Sciences (KFAQ)

لتمكين الباحثين في الجامعات ومراكز الأبحاث  
العربية من المشاركة في الأنشطة العلمية

### مركز عبد السلام الدولي للفيزياء النظرية

تريستا (إيطاليا)

تتيح الاتفاقية المعقودة منذ عام 1981 بين «مؤسسة الكويت للتقدم العلمي» و«مركز عبد السلام الدولي للفيزياء النظرية بتريستا» للباحثين في الجامعات ومراكز الأبحاث العربية، المشاركة في أنشطة هذا المركز من خلال المنح المقدمة من قبل مؤسسة الكويت للتقدم العلمي.

تغطي كل منحة نفقات سفر المرشح و/أو مصاريف إقامته في مدينة تريستا لفترة تتحدد بفترة النشاط المشارك فيه على ألا تزيد عن ثلاثين يوماً.

وعلى المتقدم أن يملأ طلباً خاصاً يمكن الحصول عليه من المركز ICTP أو من المؤسسة KFAQ وترسل نسخة من هذا الطلب إلى المركز وأخرى إلى المؤسسة.

ويجري اختيار المرشحين لهذه المنح من قبل المركز ICTP بالتشاور مع المؤسسة KFAQ.

Strada Costiera 11, 34014 Trieste, Italy (\*)

Tel. +39 040 2240 111; Fax +39 040 224 163

sci\_info@ictp.it, www.ictp.it

(\*\*) ص.ب 25263 الصفاة 13113 الكويت

هاتف: 22426207 - 22425897 - 22425899

فاكس: 22403897

E-mail: author@kfas.org.kw

www.kfas.org

صدر حديثاً عن

## المنظمة العربية للترجمة<sup>(\*)</sup>

بدعم من

مؤسسة محمد بن راشد آل مكتوم

كتاب

### التناظر والكون الجميل

Symmetry and

the Beautiful Universe



تأليف :

*L.M. Lederman & Ch. T. Hill*

ترجمة :

**نضال شمعون**

أستاذ في المعهد العالي للعلوم التطبيقية  
والتكنولوجيا - دمشق

كتاب ممتع بحق يُمكن قارئه نبي الخلفية العلمية من استيعاب المقتضيات العميقة لمفهوم التناظر في نظام كوننا وتصميمه. فقد قاد مبدأ التناظر إلى إنجازات مذهلة في فهمنا للكون خلال المئة سنة الأخيرة.

ومن عناوين فصوله الاثني عشر:

الزمن والطاقة - المكان والزمان - العطالة - النسبية - الانعكاسات - ميكانيك الكم - الكواركات واللبتونات - زمر التناظر.

ويتضمن الكتاب ثبوتا تعريفيا وثبوتا بالمصطلحات.

(\*) الحمراء - بيروت 11032090 - لبنان

الموزع: مركز دراسات الوحدة العربية

الحمراء - بيروت 20342407 - لبنان



بعضيات



[www.ibtesama.com](http://www.ibtesama.com)