

دليلك إلى  
Your Guide To  
تعلم الإنجليزية  
Learn English



2012

مذكرة رقم

3

إعداد وإخراج

ياسر بن محمد الفهيد

Yaser Mohammed Al-Fahaid

١٤٣٣ هـ - ٢٠١٢ م



"لست أعرف شخصاً  
وصل إلى العظمت  
والسمو بينما يزال  
نائماً حتى وقت  
متأخر من الصباح"

جوناثان

# دليلك في السفر

" تلميحات وإشارات "



للإطلاع :

[www.mediafire.com/view/?tb4v1rld4k9ymu8](http://www.mediafire.com/view/?tb4v1rld4k9ymu8)

للتحميل :

[www.mediafire.com/?tb4v1rld4k9ymu8](http://www.mediafire.com/?tb4v1rld4k9ymu8)

2011

مذكرة رقم

2

## دليلك إلى Your Guide To الدراسة بالخارج Study Abroad



للإطلاع :

[www.mediafire.com/view/?kn1gyu589f533i8](http://www.mediafire.com/view/?kn1gyu589f533i8)

للتحميل :

[www.mediafire.com/?kn1gyu589f533i8](http://www.mediafire.com/?kn1gyu589f533i8)

2011

مذكرة رقم

1



# المحتويات

٥	- مقدمة
٦	- لماذا نتعلم اللغة الإنجليزية ؟
٧	- شهادات اللغة الإنجليزية واختصاصاتها
٨	- طرق وأفكار في تعلم اللغة الإنجليزية
١٠	- طرق إضافية في التعلم
١١	- إرشادات في التعلم
١٢	- مشروع المكتبة الإنجليزية المنزلية
١٣	- إشارات في اختيار مراكز تعلم الإنجليزية
١٤	- مواقع إلكترونية
١٥	- فتاوى متنوعة
١٦	- عبارات وجمل
١٧	- الكلمات ومعكوسها
١٨	- قائمة أشهر الأفعال الغير منتظمة
١٩	- قائمة الأفعال المركبة
٢٠	- تجارب وقصص في تعلم الإنجليزية
٢٢	- قائمة بأسماء كتب وسلاسل تعليمية
٢٣	- قائمة بالصحف الإنجليزية في السعودية





# مُقَدِّمَةٌ

الحمد لله رب العالمين والصلاة والسلام على من لا نبي بعده ثم أما بعد : إن الحديث عن اللغة الإنجليزية وأهميتها بات واحد من الأشياء الشائعة والمألوفة في وقتنا الحاضر ، إذ أصبحت اللغة الإنجليزية هي اللغة الدارجة والعالمية في التواصل في جميع دول العالم ، وتجد الكثير من العلوم والأبحاث والدراسات بهذه اللغة ، وأقبل الناس رجالا و نساءً، فرادى وجماعات، الطالب والعالم والمعلم والتاجر ورب البيت والطبيب وغيرهم باختلاف مقاصدهم في تعلم هذه اللغة، واختلفت كذلك طرقهم ووسائلهم في الوصول إلى إجادة وتعلم وإتقان مهارات هذه اللغة ، ومن هذا المنطلق **جاءت الرغبة في توضيح بعض المعالم والطرق والمهارات من خلال مجموعة من الخبرات والتجارب المحلية والدولية.**

إن الإقدام على تعلم أي شيء مهما كلف الأمر يوحى بأهميته وكبير فائدته وكثير حاجته ، وإذا افترضنا أن عدد من الناس يفعل ذلك في سبيل تعلم اللغة الإنجليزية كان الحديث لزاما حولها بطريقة وأسلوب تبدأ من تقرير الحاجة للتعلم للفرد ومن ثم ما هي مهاراتها وطرق تعلمها الصحيحة والسليمة. كثير من الناس ممن يتمنى ويرغب ثم يبدأ ويهرق ويجهد نفسه وجيبه ووقته وربما القليل من يسلك الطريق الصحيح والمنهج العلمي ومعرفة طرق وخبرة من سبقوه. قد يخطأ من يعتبر أن تعلم هذه اللغة يكمن فقط في السفر لأهلها والتعلم منهم فهناك الكثيرون الذين لم يبرحوا أراضيهم وبيوتهم وقد وصلوا لمستويات عليا من الفهم والإدراك والتحدث والاستماع. إنني هنا لا أرفض فكرة السفر ولكن **أؤمن بأن يكون التعلم مبنيًا على خطط وبرامج وخطوات ومراحل كما أؤمن بأن راغب التعلم يمكنه التعلم في أي وقت ومكان** يستطيع فيه تهيئة المناخ والمكان وضروريات التعلم الأخرى.

نقف وإياك أخي القارئ على مجموعة من المواضيع في مجال تعلم اللغة الإنجليزية والتي ستعينك بإذن الله على إتقانها وبلوغ أعلى الدرجات وفهم أهم الأشياء حفاظا على وقتك و اختصارا لمسافة السفر وتكاليفه ومشقته والاستفادة من الإمكانيات المتوفرة حولك وفي مدينتك مع بذل الجهد والصبر حتى الوصول إلى النتيجة التي ترضها وترغبها.

وكتبه

**ياسر بن محمد الفهيد**

الرياض - السعودية



تم التأليف والبحث والجمع في ٢٠٠٩م/١٤٣٠هـ

تم الإخراج والمراجعة والنشر في ٢٠١٢م/١٤٣٣هـ



لما كثر الحديث وزاد عن تعلم اللغة الإنجليزية ..ولما ازدحمت معاهد ومراكز تعليم اللغة الإنجليزية بإجادتهم للغة الإنجليزية تحدثاً وكتابة على : لماذا نتعلم اللغة الإنجليزية ؟ هل حاجة عصرية ؟ أسئلة أسأله لنفسك المستفيد في الحالتين . (سواء كنت دراسة علمية أو شرعية ، أيا كان عملك الإجابة بالإيجاب فكتابة أهدافك وقناعاتك تدفعك للأمام وتزيد من حماسك إن فترت وتقاعت وتكاسلت ، وإن كانت إجابتك بالنفي ففكر مرة أخرى وشاور واستخر فإن نبيت الفكرة واقتنعت بعدم الحاجة لتعلمها فاحمد الله ولا تضيع وقتك ولا تتحسر.



### \* بعض الأمثلة لأهداف تعلم اللغة الإنجليزية :



- ١- أتعلم اللغة لمساعدتي في دراستي .
- ٢- أتعلم اللغة لحاجتي لها في عملي .
- ٣- أتعلم اللغة لاستخدامها في القراءة والبحث العلمي في الكتب الأجنبية .
- ٤- أتعلم اللغة لأعمالي الخاصة وسفري المتعدد .
- ٥- أتعلم اللغة لمجرد التسلية وتنشيط الذهن .
- ٦- أتعلم اللغة لاستخدامها في الشبكة العنكبوتية ( الإنترنت ) .
- ٧- أتعلم اللغة للدعوة إلى الله وتعليم غير العرب الدين الإسلامي .
- ٨- أتعلم اللغة للرد على حملات التشويه للإسلام ورسوله وكتابه .
- ٩- أتعلم اللغة لتصحيح الأفكار الخاطئة والمفاهيم المغلوطة عن العرب والمسلمين وثقافتهم .

ومن ثم أخي الكريم .. فينبغي عليك أن تحدد هدفك بما يتناسب مع شخصيتك ورغبتك في التعلم في أي هدف كان فما ذكر أعلاه هو مجرد أمثلة فقط .

### \* ضرورات تعلم اللغة الإنجليزية<sup>(١)</sup> :

- أ - الإنجليزية ضرورة علمية ويجب أن نتعلمها بمعزل عن إعجابنا بمن يتحدثها .
- ب - الإنجليزية أصبحت ملك من يتحدثها ويستخدمها بغض النظر عن جنسيته .
- ج - إن تعلم الإنجليزية لا يتناقض مع أي منطق لكونها تلبى حاجات كثيرة .
- د - الإنجليزية طريقة تفكير باعتبارها تمثل وسيلة الاتصال مع الآخر والتعرف علي ثقافته فهي تشكل مفتاح الثقافة الأجنبية .
- هـ - يعتبر إجادة اللغة الأجنبية كالإنجليزية نوعاً من أنواع الذكاء ألا وهو الذكاء اللغوي .
- و - الإنجليزية تشكل رصيذاً مهماً يضاف إلى مخزون الفرد الذهني .
- ز - اللغة تعتبر أداة التواصل بين الشعوب والثقافات ومن يمتلكها يمتلك هذه الأداة ويستطيع الاتصال مع الآخر والتلقي والتأثير في الثقافات الأخرى.
- ح- تعلم الإنجليزية يساعدنا في الاستجابة لتحديات العالم والمعرفة التكنولوجية التي تغزونا في عقر دارنا في عصر العولمة وشمولية الثقافة .

(١) من مقال للدكتور تركي الخالدي - جامعة الاتحاد برأس الخيمة - الإمارات

## شهادات اللغة الإنجليزية



تحتوي اللغة الإنجليزية مجموعة من الامتحانات التي تقيس قدرات ومهارات الفرد في هذه اللغة ويحصل بناء على مستواه شهادة معتمدة يستطيع التقديم بها ، وتختلف أشكال وأنواع هذه الاختبارات بحسب الحاجة منها ، إذ يستلزم للدراسة الأكاديمية في الخارج الحصول على شهادة معينة ، كما تطلب بعض الشركات والجهات تقديم إثبات بمستوى المعرفة في مجال اللغة في مهاراتها الأربع للتقدم لوظائفها ، وبناء على هذا تم تصميم كل اختبار بحسب ما يتطلبه ، ونستطيع القول بأن أشهر هذه الاختبارات هي **TOEFL, TOEIC, IELTS** . وسنستعرض وإياك بعض من أنواع الاختبارات .

اختصاره	اسم الاختبار
TOEIC	Test of English for International Communication
IELTS	The International English Language Testing System
TOEFL	Test of English as a foreign language
ESL	English as a second language
TESL	teaching English as a second language
NESB	Non-English speaking background
EFL	English as a foreign language
TEFL	Teaching English as a foreign language
TESOL	Teaching English to speakers of other languages
CALL	Computer assisted language learning
GRE	Graduate Record Examination
GMAT	Graduate Management Admission Test
SAT	Scholastic Aptitude Test
ACT	American College Test
DAT	Dental Admission Test

من  
أنواع  
الاختبارات

اختبارات مثل **ACT & SAT** خاصة بالقدرات القياسية لطلاب البكالوريوس، واختبار **GRE** خاص بطلاب الدراسات العليا، واختبار **DAT** بكلية طب الأسنان، واختبار **GMAT** خاص لطلاب الدراسات العليا لكلية الإدارة والأعمال.

\*\*\* توجد اختبارات خاصة من جامعة كامبردج (البريطانية) ، مثل :

اختصاره	اسم الاختبار
KET	اختبار الإنجليزي المفتاحي (البداية) Key English Test
PET	اختبار الإنجليزي التمهيدي Preliminary English Test
FCE	الشهادة الأولى في الإنجليزي First Certificate in English
CAE	شهادة في الإنجليزي المتقدمة Certificate in Advanced English
CPE	شهادة البراعة في الإنجليزي Certificate of Proficiency in English
واختبارات أخرى ، مثل : Preliminary – Vantage – Higher كما توجد اختبارات لصغار السن ، مثل : Starters - Movers - Flyers	

\* يمكن التنسيق مع ( المجلس الثقافي البريطاني ) لعمل الاختبار والحصول على الشهادة ، للاستزادة والإطلاع على التفاصيل حول هذه الشهادات أنصحك بزيارة :

www.cambridgeesol.org/exams/general-english	١ - موقع جامعة كامبردج :
www.britishcouncil.org	٢ - موقع المجلس الثقافي البريطاني :
www.ets.org/toefl	٣ - موقع اختبار التوفل :
www.ielts.org	٤ - موقع اختبار الايلتس :





## طرق وأفكار هي تعلم اللغة الإنجليزية



إن تعلم اللغة الإنجليزية كمثل تعلم أي لغة أجنبية يمر بمراحل وخطوات ، وتتكون المهارات الأربع الأساسية لأي لغة في : الاستماع ثم التحدث ثم القراءة ثم الكتابة (أول ما يولد الطفل يستمع ثم يبدأ بتريد بعض الكلمات ثم يبدأ بالقراءة وأخيراً يبدأ بالكتابة)، ومن هنا استعرض وإياك أخي الكريم مجموعة من الاقتراحات والأفكار والطرق المميزة والسهلة والمبتكرة في تعلم هذه المهارات وما تحتاجه أيضاً كتعلم القواعد الخاصة بها والمفردات.

### ① - الاستماع (الإنصات) :Listening

- 1- شراء مشغل المواد الصوتية المتنقل (mp3) واستخدامه دائماً .. مثلاً في:  
أ) استماع إلى المحادثات المرتبة وذات الطابع التعليمي ( كموقع : [www.eslpod.com](http://www.eslpod.com) ) وغيره كثير.  
ب) الاستماع إلى بعض الأناشيد باللغة الانجليزية وهي متوفرة عبر الإنترنت .
- 2- الاستماع ومشاهدة التلفاز كقنوات CNN و BBC والقناة التعليمية المصرية وغيره.
- 3- الاستماع إلى الإذاعات (مثل راديو الرياض) عبر التردد 97.7 ( علماً أنها تبث باللغتين الانجليزية والفرنسية والأردو).
- 4- الاستماع ومشاهدة أشرطة الفيديو التعليمية .
- 5- استخدام خاصية النص المكتوب باللغة الإنجليزية subtitle حيث تجمع بين سماع نطق الجمل والعبارات وبين رؤية شكل تلك الجمل والعبارات ( استخدام خاصية النص المكتوب باللغة الإنجليزية subtitle حيث تجمع بين سماع نطق الجمل والعبارات وبين رؤية شكل تلك الجمل والعبارات )
- 5- الاستماع إلى القصص المنطوقة (الصوتية) والمتواجدة في المكتبات أو عبر الإنترنت ( من خلال الكمبيوتر أو المسجل أو مشغل CD ).

### ② - التحدث :Speaking

- 1- دخول بعض الدورات المتخصصة في المحادثة فقط . والتي تخصص ساعة إلى ساعتين يومياً في المحادثة بمنهج مفتوح أو عبر كتاب مخصص .
- 2- دعوة أشخاص متحدثين باللغة الأم (الإنجليزية) للمنزل لمدة معينة شهر مثلاً مرتين أسبوعياً .

### ③ - القراءة :Reading

- 1- قراءة القصص والروايات المؤسسة والمؤلفة لهذا الغرض والمتعة في نفس الوقت ( خاصة إصدارات جامعة أكسفورد OXFORD ).
- 2- القراءة بصوت عالي .
- 3- قراءة المجلات والجرائد بشكل دوري ومنتظم (انظر قائمة بالصحف اليومية الإنجليزية التي تصدر بالملكة ص ٢٤ )
- 4- القراءة من الإنترنت بشكل دوري ومنتظم ( كقراءة الأخبار والاستفادة من مواقع القصص والمنتديات ) . (انظر مواقع انترنت ص ١٥ ) .
- 5- ترجمة بعض المقاطع المكتوبة بشكل دوري ( ٤ مرات أسبوعياً مثلاً ) ( توجد كتب مخصصة في هذا المجال ) .

### ④ - الكتابة :Writing

- 1- كتابة مقالات ومواضيع معينة بشكل دوري وعرضها على مدرسين ومتخصصين في مجال اللغة .
- 2- الاستفادة من الكتب المتخصصة في فنون الكتابة ومحاولة تطبيقها أولاً بأول .
- 3- طباعة نص مكتوب (على الحاسب الآلي) ، كذلك برامج الطباعة مفيدة لزيادة السرعة والتدريب على الكتابة .
- 4- استخدام برنامج الورد (Microsoft Word) في الكتابة الإنجليزية ، فهو يحتوي على مصحح ومترجم رائع ومريح ويعطي مترادفات .






## ⊙ القواعد Grammar :

- ١- إحضار مدرس (خصوصي) للمنزل لشرح قواعد اللغة باستخدام كتاب محدد . وأنصحك هنا بأن تزور المكتبات الكبرى أو المتخصصة في مجال اللغة الإنجليزية وتنتقي المناسب لك من حيث ترتيب وتنسيق وتصميم وتلوين الدروس .
- ٢- شراء كتب التعلم بدون معلم أو ما يسمى (علم نفسك بنفسك Self Study) والبدء بها ( انظر قائمة بأسماء الكتب ص ٢٣ )
- ٣- التردد على بعض مواقع الإنترنت المجهزة لهذا الغرض والتي تعطي أسئلة متنوعة مع إجاباتها بشكل ممتع وسلس وسريع .

## ⊙ الكلمات (المفردات) Vocabulary : (زيادة حصيلتك اللغوية)

- ١- يوجد كتب متخصصة من جامعة كامبردج وأكسفورد (مرتبة من مبتدئ وحتى متقدم) أنصحك بالبدء بها .
- ٢- لا تحرص كثيرا على حفظ الكلمات المجردة بل الأفضل قراءة جمل أو مقاطع تحوي تلك الكلمات فيكون بذلك جمعت بين حفظ الكلمة وبين فهمها وبين إدراك مكان واستخدام تلك الكلمة في السياقات المتعددة فالحرص على الكيف لا على الكم أهم وأفضل .
- ٣- كتابة الكلمات والعبارات على أوراق كبيرة وتعليقها على الجدار .
- ٤- كتابة الكلمات الجديدة والدورية في مفكرة صغيرة لتكون معك دائماً .

## إضافة



- يمكنك الاستفادة من أقراص CD البرامج التعليمية الكثيرة والمنتشرة بأشكال متنوعة وطرق مختلفة في الطرح والشرح وبأساليب مشوقة كصيغة مسابقة أو لعبة وبأسعار منخفضة والتي تنمي لديك مجموعة من المهارات ابتداءً من شرح للقواعد ثم موسوعة للكلمات وغير ذلك .
- أنظر قائمة بكتب تعليمية وإصدارات مقترحة ص ٢٣

## فكرة:

جرب إقامة المسابقات بين أصدقائك في التحدث باللغة الإنجليزية حيث تشعل روح التحدي والمنافسة وتتعلم مفردات أخرى .



## طرق إضافية في التعلم

لما كانت اللغة الإنجليزية كغيرها من اللغات تحوي كلمات عدة وكثيرة وقد يتشابه نفس النطق لكن المعنى يختلف والعكس كذلك وقد يكون للكلمة أكثر من معنى ، فعليه رأيت و اهتممت لتعلم اللغة الإنجليزية أن يستخدم ما يوصله ويساعده إلى بلوغ الهدف كاستخدام القواميس فكتبت عن أنواعها وكيف يستفيد منها وعن برامج الحاسب الآلي الأكثر شهرة وعن قوائم الأفعال الغير نظامية وقوائم الأفعال المركبة .

### ١- الاستفادة من القاموس الإلكتروني (أطلس / المورد / ... ) :

- (أ) يعطيك ترجمة سريعة للكلمة ونوعها ( اسم ، فعل ، صفة ، حال ، ضمير ، حرف جر ) .  
(ب) يقوم بنطق الكلمة . (ج) يعطيك المترادفات والمتضادات . (د) يعطيك أمثلة للكلمة .  
مميزاته : السرعة / سهولة الحمل / حجمه .. عيوبه : إعطاء معاني متعددة للكلمة / عدم وجود أمثلة لكل كلمة .

### ٢- القاموس المطبوع الكبير ( وهو الأهم ) مثل : أكسفورد ( انجليزي - انجليزي - عربي ) :

- (أ) يشرح لك معنى الكلمة بالتفصيل مع أمثلة .  
(ب) يوضح لك ويعطيك المعاني الممكنة للكلمة .  
(ج) يعطيك نوع الكلمة وطريقة نطقها .  
مميزاته : السرعة / سهولة الحمل / حجمه .. عيوبه : إعطاء معاني متعددة للكلمة / عدم وجود أمثلة لكل كلمة

### ٣- قوائم الأفعال الغير نظامية ( أو الشاذة ) :

- (أ) تعطيك أحوال الفعل ( مضارع - ماضي - التصريف الثالث )  
مثل : يأكل / أكل / أكلاً eat/ate/eaten وللمزيد شاهد (ص ١٩) .

### ٤- قوائم الأفعال المركبة :

- (أ) توضح لك الفروق بينها وأماكن استخدامها .  
(ب) توضح لك الذي يمكن فصله عن بعضه والذي لا يمكن فصله .  
مثل : ( act up ) ومعناها التمرد . وللمزيد شاهد (ص ٢٠) .

### ٥- برامج الحاسب الآلي في الترجمة والنطق :

أرشدك أخي الكريم إلى أفضل البرامج والمهم تواجهها على جهازك الحاسوبي ، ولتعلم فمثل هذه البرامج تساعدك كثيرا في معرفة كلمة أو نطق أو شرح إضافة بسرعة وسهولة ، أمثال :

٣	٢	١
برنامج بابليون 	برنامج المترجم الفوري Easy lingo 	برنامج الوافي الذهبي 
يقوم بمثل عمل البرنامج السابق حيث يعمل في الخلفية ويترجم أي كلمة تريدها مباشرة دون الدخول على البرنامج.	يعمل البرنامج في خلفية الجهاز فبمجرد أن تضع المؤشر على أي كلمة سواء في الانترنت أو في الورد يقوم بعرض الترجمة ونطقها أيضاً.	يقوم البرنامج بترجمة كلمة أو جملة أو مقطع كما يقوم أيضا بالنطق .

(\*) للمزيد : اقرأ كتاب سبع طرق فعالة لتنمية مفرداتك الانجليزية للمؤلف : فهد عبدالعزيز الغفيلي .





# إرشادات في التعلم<sup>(١)</sup>

## ١- تحدث دون خوف

أكبر مشكلة تواجه الناس في تعلم اللغة الإنجليزية هو الخوف من الوقوع في الخطأ أثناء التحدث .. الخوف يكون من نطق الكلمات بشكل غير صحيح .. أو أنهم يتوهمون أنهم أغبياء إذا أخطئوا في النطق .. مما يدفعهم لعدم التحدث مطلقاً .. لا .. لا تفعل هذا .. أسرع وسيلة لتعلم الشيء هو القيام بمحاولة لتعلمه .. مرة و أخرى حتى تصيب الهدف .. ومثل أي شيء آخر .. تعلم اللغة الإنجليزية يتطلب التطبيق .. لا تدع مخاوفاً قليلة توقفك عن ما تريد تحقيقه.

## ٢- استعمل كل مصادرك

حتى لو كنت طالباً في مدرسة لتعليم اللغة الإنجليزية , فإن هذا لا يعني أنك لا تستطيع تعلم اللغة من وسائل و أماكن أخرى .. استعمال العديد من المصادر والطرق والوسائل بقدر المستطاع سيجعل تعلم اللغة يكون بشكل أسرع .. هناك الكثير من المصادر يمكنك أن تطور لغتك الإنجليزية من خلالها .. لذلك لا يتوجب عليك أن تحصر نفسك في مصدر واحد أو اثنان فقط .. الإنترنت على سبيل المثال مصدر رائع عملياً .. وبالنسبة لدارس اللغة يعتبر مصدر مثالي .

## ٣- حاصر نفسك باللغة الإنجليزية

الطريقة الأفضل على الإطلاق لتعلم اللغة الإنجليزية هي أن تحاصر نفسك بها. سجل ملاحظاتك باللغة الإنجليزية ضع كتباً إنجليزية في غرفتك أستمع إلى إذاعات تتحدث اللغة الإنجليزية شاهد الأخبار باللغة الإنجليزية والقنوات التلفزيونية وتحدث باللغة الإنجليزية مع أصدقائك كلما أتاحت لك الفرصة وكل ما حولك عبر عنه بهذه اللغة. ستتعلم بسرعة ومن المحتمل أنك ستجد نفسك تستخدم اللغة حتى أثناء التفكير .

## ٤- استمع إلى أصحاب اللغة الأصليين قدر ما تستطيع

هناك الكثير من معلمي اللغة الإنجليزية الذين تعلموها على أساس أنها لغة ثانية لهم قبل أن يستطيعوا تدرسيها .. على كل حال هناك عدة أسباب تجعل المدارس تُفضل استجلاب مدرسين من أصحاب اللغة الأم منها أنهم يتحدثون بانسيابية طبيعية مما يجعل الطلاب يقلدونهم مما يجعلهم يصلون إلى هذه الانسيابية بشكل مريح .

## ٥- مشاهدة البرامج الإنجليزية والتلفزيون

هذه ليست طريقة مسلية فحسب بل أكثر فاعلية وتأثيراً . بمشاهدة البرامج الإنجليزية خصوصاً ذات العناوين الثانوية البارزة باللغة الإنجليزية، يمكنك أن توسع محصلة الكلمات والإنصات إلى انسيابية النطق من الممثلين .. إذا أنصت إلى نشرات الإخبار يمكنك أيضاً أن تسمع لكلمات لغوية مختلفة.

## ٦- أدرس بقدر المستطاع

بدراسة قواعد اللغة والكلمات وتطبيق التمارين فقط يمكنك أن تطور معرفتك بأي لغة.

## ٧- قم بالتمارين والاختبارات

الكثير من الناس يعتقدون أن القيام بالتمارين وأداء الاختبارات أمر ليس مسلياً . على كل حال أياها التمارين وأخذ الاختبارات يمكنك حقاً أن تطور لغتك . أحد أهم أسباب القيام بالتمارين والاختبارات هو أنها تعطيك فرصة المقارنة بين علاماتك المستقبلية مع العلامات السابقة . مقارنة ما أخذته أمس مع ما أخذته قبل شهر أو ستة أشهر، ولتدرك كيف تغير مستواك وكم تعلمت، إذا لم تقم باختبار نفسك ألن تعلم مدى استمرارك في تحصيل اللغة.

(١) موضوع من الإنترنت - بتصرف





## مشروع

# المكتبة الإنجليزية المنزلية

English English English English English English

### ◉◉◉ شرح المشروع :

هو إيجاد زاوية منزلية متكاملة وخاصة في مجال اللغة الإنجليزية حيث يتم فيها وضع الكتب والقواميس والأدوات من أشرطة وانترنت وأفلام تعليمية وقصص بحيث يسهل على راغب التعلم والذي يود استذكار شيء معين الرجوع إليها بسهولة تامة.

### ◉ أهداف المشروع و الفائدة المرجوة منه :

- 1- تشجيع أفراد العائلة الراغبين في تعلم اللغة الإنجليزية بكل ما هو مفيد وعملي في عملية التعلم.
- 2- جمع الموارد العلمية والتعليمية في مكان واحد مما يسهل للمستفيد الحصول على الاستفادة ويشجع المقتني والمشتري حيث يعلم أن هناك مكان لهذا المجال.
- 3- توجيه عملية التعليم في حدود المجال الشرعي وعدم التعدي على حرمان الله كاستخدام الموسيقى قصداً أو ضمناً أو الأفلام الهابطة أو الصور الغير مناسبة في كتب التعليم .

### ◉ المقترحات :

- 1- جهاز كمبيوتر ، يحوي :
  - أ- مقاطع صوتية مختلفة مع عناوينها .
  - ب- مقالات وقصص إنجليزية .
  - ج- برامج تعليم على الجهاز أو من السيدي .
  - د- موقع انترنت واحد مربوطة بالشبكة .
  - هـ- برنامج ترجمة ( كبرنامج الوافي الذهبي).
- 2- قصص أكسفورد بمستوياتها وعناوينها المختلفة .
- 3- مجلات إنجليزية .
- 4- قواميس مختلفة وخصوصا قاموس أكسفورد الكبير والقاموس الملون .
- 5- كتب متنوعة في ( تعليم القواعد والقراءة والكتابة - كتب المفردات ) وكتب المناهج الدراسية لما لها من بساطة في الطرح وأسس علمي مميز .
- 6- كتابة طرق والترشيد في مجال التعلم وذكر المناسب قدر الإمكان .
- 7- تلفاز مزود بالفيديو أو DVD ، مع مسجل صوت ويمكن الاستفادة كالتالي :
  - أ- إحضار بعض الأفلام التعليمية والتي تكون مرافقة للحقائب التعليمية .
  - ب- إحضار الأشرطة التعليمية والأناشيد والمحاضرات الإنجليزية .
- 8- ألعاب بالإنجليزية .

### ◉ متفرقات :

- لا يلزم أن يكون القارئ أو الدارس على هذه الطاولة ، بل يحق له أن يستخدم جميع ممتلكات المكتبة في المنزل وإعادتها في حالة سليمة .

(1) فكرة من المؤلف

انتشرت في الآونة الأخيرة مراكز مختصة بطرح الدورات التعليمية والتطويرية للغة الإنجليزية، و المطلاع على مثل هذه البرامج والأنشطة يجد فائدة المراكز في تعليم و تطوير وتحسين اللغة الإنجليزية . إلا أن بعضها اتجه حيث الربح دون مراعاة للمادة المطروحة والأساليب الفعالة في الطرح. أضع بين يديك أنواعها وما يجب على الراغب في الالتحاق بمثل هذه المراكز أن يبحث عنه أملا من الله أن تحقق لك الفائدة.

#### \* مراكز تعلم اللغة الإنجليزية . لها نوعان :

##### ١- مراكز تعتمد على التعليم الذاتي :

حيث يكون المتعلم أو الطالب هو محور التعليم ومركزه وتقوم كل الأفكار والطرق على تقوية ذاته ونفسه ، ويكون تعليمه في معامل أو ما شابهها ويكون هو قائد الوقت وهو الذي يحدد بداية ونهاية تدريبه لكل يوم. والمعاهد في ذلك معدودة : كأمثال وول ستريت و LSI .

##### ٢- مراكز تعتمد على المعلم نفسه :

حيث يكون المتعلم أو الطالب مع مجموعة (تقل أو تكثر) في قاعة دراسية وفي وقت محدد حيث يلتقي الطالب بالمعلم فيتعلم منه ويتحاور معه. والمعاهد في ذلك أكثر بكثير من القسم الأول ومنها : أكاديمية الفيصل ودايركت انجلش .










#### \* كيف تقوم باختيار مركز تعلم مناسب لك (١) ؟؟؟

من خلال العناصر التالية يمكنك اختيار وتقييم مكان تعلمك للغة الإنجليزية، وهي :

- ١- المنهج الدراسي .
- ٢- التكلفة المالية.
- ٣- عدد الطلاب في القاعة الدراسية.
- ٤- نظام وطرق التعليم المتبعة ( ذاتي أو مع معلم).
- ٥- طبيعة المكان والتهئية و وجود الوسائل كالحاسب والمسجل والفيديو وغيره.
- ٦- خبرة هذا المركز في مجال التدريب.
- ٧- عدد ساعات الدراسة والأيام والمدة الإجمالية لفترة الدراسة.
- ٨- كفاءة وجودة المدرسين وشهاداتهم وخبراتهم
- ٩- قرب المركز من مكان إقامتك (منزلك).
- ١٠- شهادات الاعتماد الخاصة بهذا المركز والتي يمنحها لك بعد الانتهاء.

### || قدرتك ورغبتك وطبيعة تعلمك هي البداية وأنت الذي تحدها ثم تختار المناسب لك ||

أمثلة على أشهر مراكز تعلم اللغة الإنجليزية المتوفرة في المملكة العربية السعودية<sup>(٢)</sup>

(١) إشارات ونقاط متنوعة ومختلفة حول مراكز التعلم (٢) لا يعني أن ما ذكر هو الأفضل لكنه أشهر الموجود . ولكل من واقع تجربتي وتجربة بعض الزملاء.



# مواقع إلكترونية



أصبح من السهل الحصول على معلومات كثيرة بأشكال مختلفة وطرق تعليمية راقية ومقننة من خلال تواجدك على جهازك الحاسب الآلي المتصل بالإنترنت، وللعلم فهناك ثلاثة أنواع رئيسية من المواقع على الإنترنت يمكنك مراجعتها:

- ١- مواقع على شبكة الإنترنت مجانية لتعليم اللغة الإنجليزية.
- ٢- مواقع على شبكة الإنترنت تجارية برسوم معينة ولها طريقتها الخاصة في إيصال المعلومات.
- ٣- مواقع على شبكة الإنترنت للجمعيات الاحترافية وهيئات الاعتماد التي تدرج برامج للعامّة.

صحف باللغة الإنجليزية			
أمريكية	<a href="http://www.nytimes.com">www.nytimes.com</a>	New York Times	1
أمريكية	<a href="http://www.latimes.com">www.latimes.com</a>	Los Angeles Times	2
أمريكية	<a href="http://www.npr.org">www.npr.org</a>	NPR	3
أمريكية	<a href="http://www.cnn.com">www.cnn.com</a>	CNN	4
استرالية	<a href="http://www.theaustralian.news.com.au">www.theaustralian.news.com.au</a>	The Australian News	5
استرالية	<a href="http://www.thewest.com.au">www.thewest.com.au</a>	The West	6
كندية	<a href="http://www.theglobeandmail.com">www.theglobeandmail.com</a>	The Globe and Mail	7
كندية	<a href="http://www.thestar.com">www.thestar.com</a>	Toronto Star	8
بريطانية	<a href="http://www.timesonline.co.uk">www.timesonline.co.uk</a>	The Times	9
بريطانية	<a href="http://www.telegraph.co.uk">www.telegraph.co.uk</a>	The Daily Telegraph	10
بريطانية	<a href="http://www.independent.co.uk">www.independent.co.uk</a>	The Independent	11
بريطانية	<a href="http://www.guardian.co.uk">www.guardian.co.uk</a>	The Guardian	12
عربية	<a href="http://www.asharq-e.com">www.asharq-e.com</a>	Asharq Alawsat	13

## مواقع تعليمية

<a href="http://www.bbc.co.uk/worldservice/learningenglish">www.bbc.co.uk/worldservice/learningenglish</a>	BBC Arabic	1
<a href="http://www.englishclub.com">www.englishclub.com</a>	English club	2
<a href="http://www.english4ksa.com">www.english4ksa.com</a>	الملتقى السعودي لتعلم اللغة الإنجليزية	3
<a href="http://www.dictionary.com">www.dictionary.com</a>	موقع القاموس	4
<a href="http://www.manythings.org">www.manythings.org</a>	يوفر هذا الموقع عدداً كبيراً من التمارين الالكترونية التي يمكن إجراؤها من الموقع مباشرة	5
<a href="http://www.ezslang.com">www.ezslang.com</a>	اللهجة اليومية العامية للغة الإنجليزية	6
<a href="http://www.esl-lab.com">www.esl-lab.com</a>	تسجيل لمحادثات متنوعة ، يقوم المستخدم بعد الاستماع بالإجابة على الأسئلة الخاصة	7
<a href="http://www.trainyouraccent.com">www.trainyouraccent.com</a>	يوفر هذا الموقع عدداً كبيراً من التسجيلات والصوتيات في الحياة اليومية والنطق السليم	8
<a href="http://www.dailyesl.com">www.dailyesl.com</a>	يوفر عدداً من التسجيلات الصوتية وكذلك النصوص لمختلف الحالات والمواقف اليومية	9
<a href="http://www.englishlistening.com">www.englishlistening.com</a>	الاستماع إلى اللغة طريقة مثلى لتعلمها .. يوفر هذا الموقع الكثير من المقاطع الصوتية	10
<a href="http://www.handoutsonline.com">www.handoutsonline.com</a>	تمارين يمكن طباعتها	11
<a href="http://www.smic.be/smic5022">www.smic.be/smic5022</a>	أكثر من مائة تمرين لتقوية اللغة الإنجليزية	12
<a href="http://www.eslnow.us">www.eslnow.us</a>	قصص قصيرة للمبتدئين وفقاً للمراحل مع شرح للكلمات	13
<a href="http://www.english-daily.com">www.english-daily.com</a>	تعلم قليلاً من الانجليزية كل يوم من خلال تمارين مبسطة	14
<a href="http://www.learn-english-today.com">www.learn-english-today.com</a>	شروح مبسطة لمختلف قواعد اللغة الانجليزية.	15



# عبارات



## جمل

يقال أن تعلم (١٠٠) كلمة شائعة يساعد على فهم (٢٠%) من الحديث ، كما أن تعلم (٥٠٠) كلمة يزيد من فهم المتحدث بنسبة أعلى ، وهذه مقولة يرددها الكثير من المطلعين على علوم اللغة ، وقد ألقت وخصصت كتب وكتيبات في التعريف بأهم ٥٠٠ و ١٠٠٠ عبارة في اللغة الإنجليزية ، ننصحك بالاطلاع عليها ومعرفتها فهي ستساعدك كثيرا خصوصا في المراحل الأولى للتعلم، ومن أمثلتها كتيب (٥٠٠ كلمة شائعة في اللغة الإنجليزية، إعداد: فهد الغفيلي) وكتيب (١٠٠٠ كلمة إنجليزية للمؤلف أحمد صفي حسن ) وسلسلة ( أكثر الكلمات استخداماً في اللغة الإنجليزية للدكتور فيصل الحمود) .

يستحسن عند حفظ تلك الكلمات محاولة دمجها في جمل وعبارات ومحاولة استخدامها بشكل متكرر لترسخ في ذهنك ، حيث أن مبدأ فهم الكلمة في جملة أفضل بكثير من حفظها لو كانت مجردة. فلربما يختلف معنى الكلمة على حسب مكان وموضع استخدامها ، فالجمل تساعدك في ذلك ، كما تساعدك الكتابة الصوتية في كيفية تهجئة الكلمة والعبارة وطريقة قراءتها، نستعرض بعض الأمثلة من العبارات في اللغة الإنجليزية وكيفية نطقها.

م	الجملة بالعربي	كيفية النطق	الجملة بالإنجليزي
١	صباح الخير	(قود مورنينغ)	Good Morning
٢	مساء الخير (وقت الظهر)	(قود أفتر نون)	Good Afternoon
٣	مساء الخير (وقت المساء)	(قود ايفينينغ)	Good Evening
٤	تصبح على خير	(قود نايت)	Good Night
٥	مع السلامة	(قود باي)	Good Bye
٦	أراك لاحقاً	(سي يو لياتر)	See You Later
٧	رحلة سعيدة	(هاف آنايس تريب)	Have A Nice Trip
٨	أنا مسرور لمقابلتك	(ايم بليسيد تو ميت يو)	I'm Glad To Meet You
٩	بخيراً أشكركا	(فري ول ثانك يو)	Very Well, Thank You
١٠	ما اسم هذا؟	(وت دو يو كول دس)	What do you call this?
١١	ما معنى هذا؟	(وت دوز دس مين)	What does this mean?
١٢	ما معنى ذلك؟	(وت دوز ذات مين)	What does that mean ?
١٣	هل تتكلم العربية؟	( دو يو سبيك اريك)	Do you speak arabic?
١٤	هل يوجد احد هنا يتكلم العربية؟	(دوز اني ون هير سبيك اريك)	Does anyone here speak arabic?
١٥	أنا لا أجيد الانجليزية	(أي دوت سبيك متش انجليش)	I Don't Speak Much English
١٦	فهمت	(أي اندستاند)	I understand.
١٧	لم أفهم	(أي دوت اندر ستاند)	I Don't Understand
١٨	أعد من فضلك	(بيلز ربيت ذات)	Please Repeat That
١٩	من فضلك تكلم على مهلك	(كود يو سبيك مور سلولي بليز)	Could you speak more slowly, please?
٢٠	هل بإمكانك أن تساعدني، من فضلك	(كان يو هلب مي بليز)	Can You Help Me, Please?
٢١	من فضلك أعطها لي	(قف ات تو مي بليز)	Give It To Me, Please
٢٢	من فضلك احضرها لي	( برنق ات تو مي بليز)	Bring It To Me, Please
٢٣	أنا جائع	(ايم هنقري)	I'm Hungry
٢٤	أنا عطشان	( ايم ثيرستي)	I'm Thirsty
٢٥	أنا متعب	( ايم تايرد)	I'm Tired
٢٦	أنا تائه	(ايم لوست)	I'm Lost
٢٧	انه أمر هام	(اتز امپورتنت)	It's Important
٢٨	انه أمر عاجل	(اتز ايرجنت)	It's Urgent
٢٩	بسرعة!	(هاري اب)	Hurry Up
٣٠	لا اعرف بعد	(أي دوت نو يت)	I Don't Know Yet
٣١	إنها هدية	(اتز ا جفت)	It's A Gift
٣٢	هل يجب أن ادفع عن هذا	مست أي باي اون دس)	Must i pay on this?
٣٣	بكم؟	(هاو متش)	How much?
٣٤	أين ادفع؟	(وير دو أي باي)	Where do i pay?



الكلمة بالإنجليزي	الكلمة بالعربي	المعكوس بالإنجليزي	المعكوس بالعربي
alike	متشابه	different	مختلف
alive	حي	dead	ميت
bitter	مر	sweet	حلو
black	أسود	white	أبيض
clear	واضح	cloudy	غائم
clever	ذكي	stupid	غبّي
closed	مغلق	open	مفتوح
enemy	عدو	friend	صديق
to enjoy	الاستمتاع	to hate	الكرهية
to enter	الدخول	to leave	المغادرة
Entrance	مدخل	exit	مخرج
finish	نهاية	start	بداية
first	أول	final, last	نهائي
gentleman	السيد	lady	السيدة
girl	فتاة	boy	ولد
here	هنا	there	هناك
high	مرتفع	deep	عميق
high	مرتفع	low	منخفض
in	داخل	out	خارج
large	كبير	small	صغير
late	متأخر	early	مبكر
to laugh	يضحك	to cry	يبكي
man	رجل	woman	امرأة
many	كثير	few, some	قليل
marriage	الزواج	divorce	الطلاق
niece	ابن الأخ	nephew	ابن الأخت
night	ليلة	day	يوم
no	لا	yes	نعم
occupied	غير شاغر	vacant	شاغر

## الكلمات

words

9

## معكوسها

opposite

إن معرفة  
الكلمات  
ومعكوسها  
يساعد كثيرا  
أثناء التحدث  
والكتابة ، كما  
أن دراستها  
ومعرفتها  
تعتبر من الأمور  
السهلة  
والممتعة  
والبسيطة ،

أحرص على  
التعرف على  
مجموعة كبيرة  
من الكلمات  
وما يقابلها ،

مجموعة من  
الأمثلة  
ستجدها هنا.

للاستزادة يمكن زيارة الموقع التالي [www.englisch-hilfen.de/en/words\\_list/opposites.htm](http://www.englisch-hilfen.de/en/words_list/opposites.htm)



# قائمة أشهر الأفعال الغير منتظمة (1)

الأفعال غير المنتظمة وتسمى بالإنجليزي (Irregular Verbs) هي مجموعة من الأفعال التي يكون شكل الماضي فيها مختلفا، حيث نعرف أن الماضي من فعل معين يكون بإضافة ed ولكن مع هذا الأفعال الأمر مختلف ، يحسن بتعلم اللغة الإنجليزية في البداية معرفتها وحفظها والتفريق بينها حيث تبين الشكل الأصلي للفعل والماضي منه.

N	Base form التصريف الأول/ المضارع	Simple past التصريف الثاني/ الماضي	Past participle التصريف الثالث/ الماضي التام
1	be	Was\were	Been
2	<b>Beat</b>	<b>Beat</b>	<b>Beaten</b>
3	Become	Became	Become
4	<b>Begin</b>	<b>Began</b>	<b>Begun</b>
5	Bite	bit	Bitten
6	<b>Blow</b>	<b>Blew</b>	<b>Blown</b>
7	Break	Broke	Broken
8	<b>Bring</b>	<b>Brought</b>	<b>Brought</b>
9	Build	Built	Built
10	<b>Buy</b>	<b>Bought</b>	<b>Bought</b>
11	Catch	Caught	Caught
12	<b>Choose</b>	<b>Chose</b>	<b>Chosen</b>
13	Come	Came	Come
14	<b>Cost</b>	<b>Cost</b>	<b>Cost</b>
15	Cut	Cut	Cut
16	<b>do</b>	<b>Did</b>	<b>Done</b>
17	Draw	Drew	Drawn
18	<b>Drink</b>	<b>Drank</b>	<b>Drunk</b>
19	Drive	Drove	Driven
20	<b>Eat</b>	<b>Ate</b>	<b>Eaten</b>
21	Fall	fell	Fallen
22	<b>Feel</b>	<b>Felt</b>	<b>Felt</b>
23	Fight	Fought	fought
24	<b>Find</b>	<b>Found</b>	<b>Fond</b>
25	Fly	Flew	Flown
26	<b>Forget</b>	<b>Forgot</b>	<b>Forgotten</b>
27	Get	Got	Gotten
28	<b>Give</b>	<b>Gave</b>	<b>Given</b>
29	Go	Went	Gone
30	<b>Grow</b>	<b>Grew</b>	<b>Grown</b>
31	Hang	Hung	Hung
32	<b>Have</b>	<b>Had</b>	<b>Had</b>
33	Hear	Heard	Heard
34	<b>Hide</b>	<b>Hid</b>	<b>Hidden</b>
35	Hit	Hit	Hit
36	<b>Hold</b>	<b>Held</b>	<b>Held</b>
37	Hurt	Hurt	Hurt
38	<b>Keep</b>	<b>Kept</b>	<b>Kept</b>
39	Know	Knew	Known
40	<b>Leave</b>	<b>Left</b>	<b>Left</b>
41	Lend	Lent	Lent
42	<b>Let</b>	<b>Let</b>	<b>Let</b>

N	Base form التصريف الأول/ المضارع	Simple past التصريف الثاني/ الماضي	Past participle التصريف الثالث/ الماضي التام
43	Lie	Lay	Lain
44	<b>Light</b>	<b>Lit</b>	<b>Let</b>
45	Lose	Lost	Lost
46	<b>Make</b>	<b>Made</b>	<b>Made</b>
47	Mean	Meant	Meant
48	<b>Meet</b>	<b>Met</b>	<b>Met</b>
49	Pay	Paid	Paid
50	<b>Put</b>	<b>Put</b>	<b>Put</b>
51	Quit	Quit	quit
52	<b>Read</b>	<b>Read</b>	<b>Read</b>
53	Ride	Rode	Ridden
54	<b>Ring</b>	<b>Rang</b>	<b>Rung</b>
55	Rise	Rose	Risen
56	<b>Run</b>	<b>Ran</b>	<b>Run</b>
57	Say	Said	Said
58	<b>See</b>	<b>Saw</b>	<b>Seen</b>
59	Sell	Sold	Sold
60	<b>Send</b>	<b>Sent</b>	<b>Sent</b>
61	Shine	Shone	Shone
62	<b>Shoot</b>	<b>Shot</b>	<b>Shot</b>
63	Show	Showed	Shown/showed
64	<b>Shut</b>	<b>Shut</b>	<b>Shut</b>
65	Sing	Sang	Sung
66	<b>Sit</b>	<b>Sat</b>	<b>Sat</b>
67	Sleep	Slept	Slept
68	<b>Speak</b>	<b>Spoke</b>	<b>Spoken</b>
69	Spend	Spent	Spent
70	<b>Stand</b>	<b>Stood</b>	<b>Stood</b>
71	Steal	Stole	Stolen
72	<b>Swim</b>	<b>Swam</b>	<b>Swum</b>
73	Take	Took	Taken
74	<b>Teach</b>	<b>Taught</b>	<b>Taught</b>
75	Tear	Tore	Torn
76	<b>Tell</b>	<b>Told</b>	<b>Told</b>
77	Think	Thought	Thought
78	<b>Throw</b>	<b>Threw</b>	<b>Thrown</b>
79	Understand	Understood	Understood
80	<b>Wake</b>	<b>Woke</b>	<b>Woken</b>
81	Wear	Wore	Worn
82	<b>Win</b>	<b>Won</b>	<b>Won</b>
83	Write	Wrote	Written

(1) من جامعة كامبردج Cambridge university .

# قائمة الأفعال المركبة

الأفعال المركبة وتعرف بالإنجليزية بـ (Phrasal verbs) هي الأفعال التي تتكون من كلمتين أو أكثر وتدل على معنى معين ربما يختلف عن معنى كل كلمة بداخلها لو ترجمت لوحدها، ويمكن للأفعال المركبة أن تكون قابلة للفصل بحيث يتم وضع كلمة أو كلمات بينهما وإما أن تكون غير قابلة للفصل فيجب أن يأتي الفعلين متتاليين ، وتم انتقاء مجموعة من الأفعال المركبة المشهورة مع مثال لكل واحد منها ، كالتالي :

رقم	الفعل المركب	التفسير	المثال	بالعربي
2	Act up	(child, car, computer, injury, arm, leg, wound) When somebody or something acts up, they behave badly, hurt or Play up → don't work properly.	This computer's acting up again.	تمرد
14	Call back	[Call back, call somebody back]. - When you call back or call somebody back, you return a phone call or call again Phone back, ring back → later.	I'll call you back as soon as I hear anything.	معاودة الاتصال
26	Cut off	[Cut something off]. - (electricity, water) When you cut something off or something is cut off, you remove it by cutting or you separate or stop it somehow.	For years, the country was part of the Soviet Union and was cut off from the rest of Europe.	فصل
30	Eat in	Eat → (inseparable) when you eat in, you eat at home. out	We won't eat in tonight	الأكل داخل المنزل
34	Fall down	(inseparable) When you fall down, you fall accidentally or because something is in a poor state of repair.	She fell down and hurt her knees.	يسقط أرضاً
43	Get off	[Get off something]. - (inseparable) (bus, NOT car, train, → plane, horse) When you get off a vehicle, you leave it. Get on → Jump off	Just as we got off the bus, it started to rain	يغادر
55	Hurry up	(inseparable) when you hurry up, you go faster.	Hurry up! We're going to be late.	أسرع
62	Keep away	When you keep away from somebody or something, you avoid somebody or avoid going somewhere.	Keep away from me! = stay away from me!	ابتعد
75	Look after	[Look after somebody]. - (inseparable) (children, baby, patient) When you look after somebody, you take care of them.	The nurses in this hospital are great. They really look after their patients.	يهتم أكثر
88	Plug in	[Plug something in]. - When you play something in, you connect a piece of electrical equipment to the main supply of electricity, or to another piece of electrical equipment.	I don't think the antenna's plugged in right.	مشبوك
108	Stay in	(inseparable) when you stay in, you don't go out.	All her friends went to the disco but she had to stay in to study.	يبقى بالمنزل
126	Walk on	(inseparable) when you walk on, you continue walking	He stopped and had a chat with her and then walked on.	يكمل المشي

قم بزيارة موقعي لتحميل المجموعة كاملة. 📄



# تجارب وقصص

## في تعلم الإنجليزية

في هذه الزاوية من الدليل أنقل لكم مجموعة من التجارب والقصص من أرض الواقع لمجموعة من الأشخاص ( ذكوراً وإناثاً )،  
فرمما تجد طريقة أو أخرى تساعدك وتحفزك في البدء أو الاستمرار في تعلم اللغة الإنجليزية.. أترككم مع التجارب والاستمتاع.

### ||| تجارب وقصص كفاح ونجاح .. أوردتها كما وجدتھا .. كما وصلت |||

#### ١- التجربة الأولى :

باختصار كانت تجربتي كالتالي...كنت في اللغة الانجليزية ضعيف جدا لما انتهيت من الصف الثالث ثانوي ، تغير كل شي لما التحقت بالكلية..  
أولاً: توفيق الله في ذلك ثم الدراسة في الكلية كانت باللغة الانجليزي وهذا ساعدني في التعلم بحيث اجتهدت وركزت في الشرح .  
ثانياً : تكوين الصداقات مع أساتذة أجنب أفادني كثيراً في تطوير نفسي.  
ثالثاً : متابعة القنوات الأجنبية والإخبارية، مثل : (BBC-CNN) واستماعي للإذاعة الانجليزية وخاصة عندما أكون بالسيارة.  
رابعاً : تصفحي مواقع أجنبية في الانترنت ودخولي في برامج المحادثات الإنجليزية المناسبة والجيدة.  
خامساً : قراءة بعض المجلات أو الصحف الإنجليزية في أوقات الفراغ.  
\*\*\* وأخيرا رغبتني الكبيرة وحماسي في تعلم اللغة الإنجليزية هو ما ساعدني كثيرا.

#### ٢- التجربة الثانية :

أحب اللغة الإنجليزية من صغري ، لكن لم أكن متمكن منها ، بحكم تخصصي الجامعي والذي كان باللغة العربية، درست ثلاث دورات صيفية في أحد مراكز تعليم  
اللغة الإنجليزية .. أيام الجامعة ، كنت أحاول أتعامل بالانجليزي بقدر المستطاع ، أود إخباركم بشيء : عشت تجربة الدراسة في الخارج وكانت فائدتني ٣٠٪ فقط،  
أتدرون ما المفيد ؟ هو الممارسة والإصرار على التعلم بكل الوسائل الممكنة بدون يأس ، وعدم الحياء والخجل عند الخطأ.

#### ٣- التجربة الثالثة :

أحب أنقل رأيي الشخصي في البداية وهو أن مادة الانجليزي الي يتم تدريسها في المدارس العامة فائدتها لا تكاد تذكر وإذا الإنسان ما طور لغته بعد الدراسة العامة فشهريين أو ثلاثة  
كافية لنسيان كل شيء حتى البسيط منها ، أهم شي تعلمت منه هو التلفزيون.اسمع الحديث الي يقال بالانجليزي وأقرأ الترجمة و اربط بينهم فأتعلم كلمات جديدة ، وثاني أهم شي هو  
الدراسة الانجليزية، أول ما حاولت المشاركة فيها باللغة الإنجليزية أحسست وكأني في عالم جديد، ما فهمت ولا كلمة، لكن مع الوقت أصبحت أفهم عما يتحدثون ثم أتناقش معهم  
في مواضيع مثل الدين والثقافة العربية ومواضيع جادة أخرى وهذي الطريقة أعطتني مفردات كثيرة ، و من أهم الأشياء القراءة، مع أي لست من رواد ومحبي القراءة ، لكن أصريت  
على نفسي وحاولت قراءة رواية انجليزية و قمت بترجمة أول صفحة واستغرقت يوم كامل، بعد ما مليت قررت أكمل القراءة بدون ما استخدم القاموس وأحاول افهم معاني الكلمات  
من سياق الكلام يعني أضمن المعنى و أبدأ للقاموس نادرا .. أخيرا أقول أهم شي إنك تمارس اللغة ولو ما مارستها الكلمات الي حفظتها فمصيبرها النسيان ، و شيء آخر حول التعلم  
وهو أنه عادة قواعد اللغة الانجليزية النحوية مختلفة عن اللغة العربية فلا تحاول عند ترجمة الكلام أنك تترجمه حرفيا لأن احتمال كبير أنك تترجمه خطأ لكن حاول تعرف كيف طريقة  
تفكير أصحاب اللغة وكيف لو كانوا مكانك كيف راح يترجون الكلام.

#### ٤- التجربة الرابعة :

أسمع كثيراً من زميلاتي بأن تعلم اللغة بكون عن طريق الموسيقى أو الأفلام الأجنبية ، أنا رفضت أتعلم الانجليزي إذا كانت هذه الوسيلة الوحيدة لما تحويه من الإثم  
و المناظر الفاحشة والوزر ، لكن الحمد لله الفرحة جاء من مكان آخر، جاء أخوي من الجامعة وبدأ يشرح لي القواعد ويترجم لي الكلمات ويوضح لي المشابه ، وصلت  
لمرحلة بحمد الله إن زميلاتي يتتظروني في الصباح عشان أشرح لهن القصص اللي في الكتاب وزادت خبرتي في الانجليزي عند دخولي الكلية حيث كانت الدراسة كلها  
باللغة الانجليزية وحتى مع صديقاتي بعض المرات نتكلم انجليزي إلى درجة أن ممارسة اللغة الانجليزية سهل جدا وممتعة.

#### ٥- التجربة الخامسة :

أولاً و أخيراً هذا ما أنعم الله عز و جل به علي ، فلقد يسر لي منذ بداية حياتي دراسة اللغة الانجليزية وكانت تشدني أي كلمة إنجليزية أسمعها فأحفظها في ذاكرتي ، كما  
إني استعنت بالقصص التي تبعتها المكتبات وتكون باللغة الانجليزية والعربية معاً .. كذلك دراستي لمدة ثلاثة أشهر في أحد المعاهد أفادتني جداً، وبالنسبة لي قاموس  
Oxford لا غنى عنه فقد كنت أقرأ الكلمات بنفسي عن طريق الكتابة الصوتية للكلمة (والكتابة الصوتية أرى أنها أهم شيء تعلمته في المعهد لأنها فعلاً أفادتني كثير)  
وكذلك القراءة للقصص والمقالات والمواقع الأجنبية تزيد من الثروة اللفظية وتحسن الأسلوب .



## ٦- التجربة السادسة :

تجربتي في إتقان الترجمة ، في البداية يجب تعلم تطبيق قواعد اللغة العربية والانجليزية. هذا بالإضافة إلى تعلم مفردات اللغة عن طريق قراءة القصص والاستعانة بالمعجم إذا لزم الأمر. المهم قبل ترجمة أي نص قراءته كاملاً لفهم المعنى العام ومن ثم البدء بالترجمة بعينين كل البعد عن الترجمة الحرفية للكلمات فهذا قد لا يفيد في فهم النص المترجم وقد يؤدي أيضاً إلى ركافة الأسلوب. الانجليزية عادةً يحبون استخدام الزمن المبني للمجهول والعكس بالنسبة للعرب فعليك مراعاة هذا عند الترجمة. أبدأ بحفظ ٣ إلى ٥ كلمات يومياً وكتبها عندك بدفتر وراجعها وأستخدمها دائماً .. بالإضافة إلى الصبر والعزيمة.

## ٧- التجربة السابعة :

من الطبيعي نسيان الكلمات إذا لم نستخدمها ، وبالنسبة لتذكر الكلمات كنت استخدم طريقة خاصة بي وكانت تفيديني في المآزق وفي تذكر الكلمات وهي كالتالي: إذا صعب علي حفظ كلمة معينة كنت أحاول ربطها بشيء آخر حتى لو لم يكن له صلة به وحتى إن كانت تلك الكلمة غريبة أو مجرد ( خرابيط ) ليس لها معنى فالمهم أنها تذكرني بها فمثلاً : كلمة door يربط بكلمة دور من أدوار المنزل يعني الدور الأول والدور الثاني وهكذا حاولت أوصل لكم الفكرة في الربط بين الكلمات لأنها طريقة فعالة للحفظ الصعب ومجربة.

## ٩- التجربة الثامنة:

تجربتي في تعلم اللغة الإنجليزية هي نسخ (كتابة) قطعة أو قطعتين باللغة الإنجليزية يومياً بخط يدي والحمد لله تحسنت لغتي كثير ، فأكتب ثم أكتب ثم أكتب وسوف ترى خلال ستة أشهر النتيجة، سوف تتعلم اللغة كتابة وفهماً. طريقة التحدث مع النفس من الطرق الفعالة في ممارسة اللغة فعندما تتعلم كلمة معينة حاول أن تطبقها مع نفسك وتدخل في حوار مع ذاتك.

## ١٠- التجربة التاسعة :

أكره حفظ الكلمات ، تطبيق اللي أسمع وأقرأه في محادثة من حولي ساعدني كثير ، الأناشيد الانجليزية ساعدتني أني انطلق في اللغة بدون تردد ، نقطة رائعة بالنسبة لي وهي : المراسلة بالانجليزي تساعد في استدعاء الكلمات وخصوصاً إنني أفكر كثيراً قبل الإرسال وأعدل كثير ومع الأيام تعودت وصار استدعائي للكلمات أسرع.

## ١١- التجربة العاشرة :

التحقت في معاهد التدريب الخاصة باللغة الإنجليزية والحمد لله استفدت ، ونصيحة بسيطة أقدمها لكم وهي حوّل محيطك مثل هاتفك الجوال/ كمبيوترك الشخصي وغيره إلى اللغة الانجليزية، أيضاً أرسل رسائل إلى أصدقائك باللغة الانجليزية حتى لو فيها أخطاء . اكتب رسائل البريد بالانجليزي ولا يمنع من استخدام برامج الترجمة ، ختاماً كن ذا إرادة واستمتع بتعلم اللغة الانجليزية ، ولا تستعجل في اكتساب اللغة بل على مهلك ..

## بعد تلك التجارب :

بعد التجارب السابقة أقول: حتى تبلغ المجد يجب أن تعلق الصبر وحتى تحقق هدفك وطموحك ورغباتك يجب أن تصبر وتدعو الله عزوجل لأن يبسر لك ويوفقك في تعلم هذه اللغة .. أصلح نيتك ونواياك .. اجعل همتك تتعدى الثريا .. ذاكر بجد وباستمرار فقليل دائم خير من كثير منقطع ..

لا تتوقع ولا تعتقد كمثلي ومثل الكثيرون بأن تعلم اللغة سيكمن في كبسولة؟! أو جرعة تتناولها ثم تصبح متقن لهذه اللغة؟! كذلك لا تعتقد أن السفر للخارج ودخول الدورات في المراكز والمعاهد الراقية هو الطريق الوحيد لتعلم اللغة وإجادتها .. فما هي إلا وسائل لا أكثر .. ولأضيف لمعلوماتك إن كنت لا تعلم أو أذكرك إن كنت تعرف بأن هناك أشخاصاً سافروا للخارج وعادوا ولغتهم عادية بينما تجد أشخاصاً أكثر لم يصدر لهم أصلاً جوازات سفر ومع ذلك فلغتهم الإنجليزية رائعة .. ثق تمام الثقة أن تعلم اللغة هدف يجب أن يكون له مجهود وتخطيط ومثابرة وتعب وعمل ونشاط وقرين.. دعواتي لك بالتوفيق وبالسداد دوماً وأبداً.

كما تلاحظون وترون أن هناك: أفكار ، طرق ، تجارب ، وسائل و سلوك في التعلم مختلف من شخص إلى آخر فاختر منها ما يناسبك أو طور وابتكر طرق ووسائل تناسبك وتناسب البيئة التي تعيش فيها ثم اشدد على همتك واعزم وتوكل على الله .

شكراً لكل من شارك وساهم بطرح تجربته ونقلها ليستفيد منها إخوانه وزملائه. ننتظر بقية تجاربكم قريباً تفيدينا ويستفيد منها المتدئين وراغبين تعلم اللغة.

# قائمة بأسماء كتب وسلاسل تعليمية



تم اختيار مجموعة من الإصدارات القوية في مجال تعلم اللغة الإنجليزية التي يستطيع الإنسان تعلمها لوحده دون مساعدة مباشرة، كما شارك في انتقاء هذه القائمة مجموعة من المهتمين والمطلعين على كتب اللغة الإنجليزية، وتم تقسيمها كالتالي :

## \* في الاستماع Listening :

١- سلسلة (Tactics For Listening) وتحتوي ثلاث مستويات.

## \* في المحادثة Speaking :

١- سلسلة (Person To Person) وتحتوي ثلاث مستويات.

٢- كتاب Face To Face في المحادثة.




## \* في القراءة Reading :

١- سلسلة (Select Readings) وتحتوي ثلاث مستويات.

٢- سلسلة (oxford bookworms library) القصصية وتحتوي ٧ مستويات وكل مستوى توجد مجموعة متنوعة.

## \* في الكتابة Writing :

١- سلسلة (Reason To Write) وتحتوي أربع مستويات.



## \* في القواعد Grammar :

١- كتاب (The Good Grammar Book) للمبتدئين .

٢- سلسلة (Oxford Practice Grammar) وتحتوي ثلاث مستويات.

٣- سلسلة (Grammar in use) وتحتوي ثلاث مستويات.

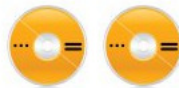
## \* في المفردات Vocabulary :

١- كتاب (The Oxford Picture Dictionary).

٢- سلسلة (Oxford Word Skills) وتحتوي ثلاث مستويات.

٣- Elementary vocabulary من Longman .

مع العلم أنه يوجد مع بعض هذه الكتب مرفقات كأشرطة أو أقراص ضوئية أو فيديو يمكن الاستفادة منها بشكل كبير .





## قائمة بالصحف الإنجليزية اليومية في السعودية

List of English daily newspapers in Saudi Arabia



قائمة بالصحف اليومية التي تصدر وتصل إلى المملكة ، حيث يمكنك عزيزي القارئ الاشتراك في أحد هذه الصحف لتصلك بشكل يومي إلى منزلك ، لتكون أحد واجباتك اليومية في الإطلاع على المقالات والعناوين باللغة الإنجليزية واعتبره تمرين حيوي لتطوير لغتك .

\* فائدة الاشتراك والافتناء اليومي للصحف ؟

- ١- المادة المطبوعة تكون أقرب وأوضح للقارئ.
- ٢- إمكانية القراءة في أي وقت وفي أي مكان.
- ٣- الشعور بأهميتها لأنها باشتراك مادي.



**arab news.com**

The Middle East's Leading English Language Daily

عرب نيوز - يومية

ويمكن الاشتراك فيها من خلال الاتصال على : 8002440076

سعر الاشتراك : ٦٠٠ ريال (سنويا)

الموقع على الإنترنت : [www.arabnews.com](http://www.arabnews.com)

**Saudi Gazette.com.sa**

سعودي جازيت - يومية

ويمكن الاشتراك فيها من خلال الاتصال على : 8002440036

سعر الاشتراك : ٤٠٠ (سنويا)

الموقع على الإنترنت : [www.saudigazette.com.sa](http://www.saudigazette.com.sa)