

الجامع المفيد

في تعليم القراءة والتجويد

جمع ترتيب

محمد صبحي عبدالقواب

أبو عبدالرحمن

الباب الأول

الحروف الهجائية
الحروف بحركة الفتح
الحروف بحركة الكسر
الحروف بحركة الضم

الحركات

(الحروف بحركة الفتح)



للمعلم :- * يُعرّف المتعلم صوت الحرف ولا يذكر اسمه هكذا (أ - ب - ت) و نربط الحرف بأكثر من صورة

أ (أقصى - أرنب - أسد) مع التكرار لصوت الحرف هكذا (أ ← أقصى ← أ - أ - أ) .

* يعرف المتعلم معنى الفتح أي نفتح الفم عند النطق بالحرف وهي عبارة عن خط صغير فوق الحرف .

* الهدف من الصورة تذكير الطفل بصوت الحرف وليس لحفظ الصورة.

* يدرب المتعلم على قراءة الحرف بصورة وبدون صورة بحركة الفتح .

* الحرص على بيان مخرج الحرف عند النطق به .

الحروف بحركة الفتح




للمعلم :- عند القراءة يُعرّف المتعلم الحروف المفخمة من الحروف المرققة.

* يدرّب المتعلم بعد قراءة الحروف بالصور على قراءتها من غير الصور بحركة الفتح وذلك

بالإشارة إلى الحرف فقط أعلى الصورة.

تنبيه :- لمعرفة المزيد في كيفية شرح حروف الهجاء اطلب كتاب (الفوائد الحسان في شرح نور البيان).

الحروف بحركة الفتح



للمعلم :- بعد قراءة الحروف بالصورة تقرأ من غير صورة.

* نتكلم مع المتعلم عن فوائد استعمال كل صورة وهل هي من الأطعمة أو الأجهزة أو من أدوات المنزل وهكذا ...


حروف الهجاء

ج	ث	ت	ب	ا
ر	ذ	د	خ	ح
ض	ص	ش	س	ز
ف	غ	ع	ظ	ط
ن	م	ل	ك	ق
ي	ء	و	ه	

للمعلم :- الحروف تقرأ بأسمائها هكذا : ألف - باء - تاء - ثاء - جيم - حاء - خاء - دال - ذال - راء - زاي - سين - شين - صاد - ضاد - طاء - ظاء - عين - عيّن - فاء - قاف - كاف - لام - ميم - نون - هاء - واو - همزة - ياء .

الحروف تقرأ في هذا الدرس فقط ولا تحفظ وتبدأ حفظ الحروف بأصواتها بحركة الفتح في الدرس القادم

﴿ تدريب ﴾



للمعلم :- * الحروف تقرأ بالفتح (صوت الحرف) بدون ذكر اسم الصورة الخاصة بالحرف مع عدم المبالغة في حركة الفتح حتى لا يتولد منها حرف مد.

﴿تدريب﴾

رَ	زَ	سَ	شَ	صَ
ضَ	ظَ	ظَ	عَ	جَ
بَ	خَ	ثَ	حَ	ثَ
أَ	ذَ	دَ	زَ	رَ
شَ	سَ	ضَ	صَ	ظَ
ظَ	زَ	دَ	ذَ	رَ

للمعلم :- تقرأ الحروف بحركة الفتح وبدون ذكر اسم الصورة المرتبطة بالحرف.

* يُعرّف المتعلم أن هناك ثلاثة حروف مخرجها من طرف اللسان مع أطراف الثنايا العليا وهي

(ث - ذ - ظ)

﴿تدريب﴾

غ	ف	ق	ك	ل
م	ن	و	ه	ي
ع	ظ	ط	س	ض
ش	ك	ز	ر	ذ
د	ا	ب	ج	خ
ث	ث	ح	ي	ح

للمعلم :- لا ينتقل من هذا الدرس إلا بعد تمكن قراءته بنسبة لا تقل عن ٩٠٪ لجميع المتعلمين.

* يُعرّف المتعلم أن الذي يميز الحروف بعضها عن بعض النقط فهذا عليه نقطة وهذا نقطتان

وهذا ثلاثة وهذه النقط أعلى الحرف وهذه أسفل الحرف وهذا خالي من النقط وهكذا...

أشكال الحروف بأول الكلمة ووسطها وآخرها

ت-تة-ة	ب-بب-ب	أ-أأ-أء
ح-حح-ح	ج-جج-ج	ث-ثث-ث
ذ-ذذ-ذ	د-دد-د	خ-خخ-خ
س-سس-س	ز-زز-ز	ر-رر-ر
ض-ضض-ض	ص-صص-ص	ش-شش-ش
ع-عع-ع	ظ-ظظ-ظ	ط-طط-ط
ق-قق-ق	ف-فف-ف	غ-غغ-غ
م-مم-م	ل-لل-ل	ك-كك-ك
و-وو-و	ه-هه-هه	ن-نن-ن
ي-يي-ي-ي		

للمعلم :- * يُعَرَّفُ المتعلم أن كل مستطيل به ثلاثة أحرف أو أربعة لها صوت واحد لكنها تختلف في الشكل.

الحروف المتشابهة كتابةً

ب - بُ	ت - تِي	ث - ثِي	ج - جِي	ز - زِي
ذ - ذِي	ظ - ظِي	ظ - ظِي	غ - غِي	ش - شِي
ف - فِي	ل - لِي	ة - هِي	أ - أِي	ع - عِي
ة - هِي	ن - نِي	ف - فِي	ع - عِي	ع - عِي

الحروف المتشابهة نطقاً

ق - قِي	ز - زِي	ث - ثِي	ظ - ظِي	ة - هِي
ظ - ذِي	س - سِي	ف - فِي	ط - طِي	ل - لِي
ظ - زِي	خ - خِي	ع - عِي	أ - هِي	ذ - ذِي
ه - حِي				

للمعلم :- هام جداً .. ضبط مخارج الحروف عند النطق بها وعدم الخلط بين الحروف المتقاربة مخرجاً.

* يُسَمَعُ هذا الدرس من كل متعلم على حده لتصحيح أخطاء النطق بالحروف.

* بعد قراءة كل حرف على حده يُجَمَعُ كل حرفين نطقاً هكذا (بُنْد ، تِيْب ، شَش)

الفصل الأول الحروف بحركة الفتح

جمع وترتيب
محمد صبحي عبدالتواب
أبو عبدالرحمن

في القسم الأول يلفظ الطالب:

أولاً - اسم الحرف مثال: همزة (أ) .

ثانياً - اسم الحركة التي على الحرف مثال: فتحة (َ) (١).

ثالثاً - الذي نتج عن هذا أي: صوت الحرف مع الحركة وهو أ وهكذا مثال: ب ، فتحة = بَ . ت ، فتحة = تَ ، فتحة = ثَ . جيم ، فتحة = جَ . ح ، فتحة = حَ . خ ، فتحة = خَ . دال ، فتحة = دَ . ذال ، فتحة = ذَ . هكذا الخ.

أما في القسم الثاني فينطق الطالب فقط صوت الحرف بالفتحة بعد أن عرف اسمه واسم الحركة التي عليه، مثال: بَ تَ ثَ جَ ... الخ. وعلى المدرس أن ينبه الطالب إلى عدم قصر الحرف أو مده أكثر من حركة واحدة لئلا ينتج عند قصره همزة أو عند مده ألف .

القسم الأول: يقرأ بالتهجي .

أَ	بَ	تَ	ثَ	جَ	حَ
خَ	دَ	ذَ	رَ	زَ	سَ
شَ	صَ	ضَ	طَ	ظَ	عَ
غَ	فَ	قَ	كَ	لَ	مَ
نَ	هَ / هَ	ةَ / ةَ	وَ	يَ	لِ

القسم الثاني : يقرأ أصوات الحروف بالفتحة دون تهج مثال: بَ تَ ثَ وهكذا ... الخ.

أَ	بَ	تَ	ثَ	جَ	حَ
خَ	دَ	ذَ	رَ	زَ	سَ
شَ	صَ	ضَ	طَ	ظَ	عَ
غَ	فَ	قَ	كَ	لَ	مَ
نَ	هَ / هَ	ةَ / ةَ	وَ	يَ	لِ

تدريبات على الحروف بحركة الفتحة

﴿تدريب (١)﴾

وَزَنَ

دَابَّ

دَرَسَ

أَرَكَّ

زَارَ

ذَرَأَ

وَزَع

رَابَّ

ذَرَفَ

﴿تدريب (٢)﴾

دَرَه

أَرَزَ

دَامَ

رَزَقَ

دَرَجَ

زَرَعَ

زَامَ

وَدَقَ

وَرَدَ

للمعلم :- الكلمات تقرأ بالهجاء هكذا « د (صوت الحرف) ر - ثم نجمع الحرفين ونكرر أكثر من مرة (دَر) ثم نقول (س) دَرَسَ وهذا يكون عند قراءة الكلمة أول مرة ثم نقرأ بعد ذلك بدون هجاء (دَرَسَ) وهكذا في بقية الكلمات .

هام جداً .. عند القراءة يشير المتعلم بأصبعه السبابة إلى كل حرف بالكلمة في كل تدريبات الكتاب.

﴿تدريب (٣)﴾

ثَبَّتَ	تَرَكَ	بَعَثَ	أَكَلَ
ثَبَّتَ	تَرَكَ	بَعَثَ	أَكَلَ
دَخَلَ	خَتَمَ	حَمَلَ	جَهَرَ
دَخَلَ	خَتَمَ	حَمَلَ	جَهَرَ
شَرَحَ	سَبَّحَ	زَعَمَ	رَفَثَ
شَرَحَ	سَبَّحَ	زَعَمَ	رَفَثَ
ظَهَرَ	طَبَعَ	ضَرَبَ	صَدَّقَ
ظَهَرَ	طَبَعَ	ضَرَبَ	صَدَّقَ
قَذَفَ	فَرَضَ	غَفَرَ	عَبَسَ
قَذَفَ	فَرَضَ	غَفَرَ	عَبَسَ

للمعلم :- تكتب حروف الكلمة أولاً على السبورة مفردة و تقرأ كما هو مبين في المربعات ثم يعاد كتابتها تجميعاً مع الهماء لكل حرف ثم إعادة قراءتها بدون هجاء تجميعاً.
 ينبه على المتعلم إذا تغير شكل الحرف في حالة تركيبه وسط الكلمة أو آخرها مثل حرف ...
 ... (الهاء - العين - الخين - الكاف - الياء - التاء) .

﴿تدريب (٤)﴾

نَ كَ حَ	مَ رَ جَ	لَ عَ نَ	كَ فَ رَ
نَكَحَ	مَرَجَ	لَعَنَّ	كَفَرَ
ذَ هَ بَ	يَ سَ رَ	وَ ضَ عَ	هَ لَ كَ
ذَهَبَ	يَسَرَ	وَضَعَ	هَلَكَ
نَ ثَ رَ	كَ تَ بَ	عَ بَ دَ	سَ أَلَ
نَثَرَ	كَتَبَ	عَبَدَ	سَأَلَ
قَ دَ رَ	أَ خَ ذَ	أَ حَ دَ	شَ جَ رَ
قَدَرَ	أَخَذَ	أَحَدَ	شَجَرَ
كَ سَ بَ	نَ زَ عَ	عَ رَ ضَ	حَ ذَ رَ
كَسَبَ	نَزَعَ	عَرَضَ	حَذَرَ

للمعلم :- أثناء تدريس الكلمات يُعرّف المتعلم حروف القطع وهي (أ - د - ذ - ر - ز - و) والتي تقطع الكلمة أو تقطع وصل الحروف بما بعدها .

تدريب (٥)

نَظَرَ

فَطَرَ

حَضَرَ

فَصَلَ

كَشَفَ

سَكَنَ

فَقَدَ

نَفَخَ

شَغَلَ

فَعَلَ

نَهَرَ

وَعَدَ

مَنَعَ

سَمَحَ

خَلَقَ

وَلَجَّ

بَحَثَ

بَهَتَ

رَبَأَ

شَمَخَ

فَتَنَ - فَطَرَ

نَسَفَ - نَصَفَ

رَقَدَ - رَكَضَ

طَرَقَ - تَرَكَ

هَمَسَ - هَمَزَ

نَظَرَ - نَذَرَ

حَسَرَ - عَثَرَ

نَكَصَرَ - نَقَصَرَ

للمعلم :- الهماء للكلمات عند قراءتها أول مرة فقط ثم يُعاد قراءتها بدون هجاء ليتعود المتعلم على القراءة تجميعاً .

الحروف المفتوحة



حرف الـ (أ)

موضع الحرف في الكلمة

أول الكلمة	أَكَلَ	أَخَذَ	أَمَرَ	أَبَقَ
وسط الكلمة	رَأْسَ	دَابَّ	رَأْفَ	ثَارَ
آخر الكلمة	ذِرَاءً	نَشَأَ	بَدَأَ	طَرَأَ

حرف الـ (ب)

أول الكلمة	بَرَزَ	بَسَطَ	بَعَثَ	بَرَدَ
وسط الكلمة	نَبَذَ	عَبَدَ	ذَبَحَ	تَبَتَ
آخر الكلمة	كَسَبَ	كَتَبَ	خَطَبَ	ذَهَبَ

حرف الـ (ت)

أول الكلمة	تَبَّرَ	تَرَكَ	تَجَرَّ	تَعَسَ
وسط الكلمة	خَتَمَ	فَتَحَ	سَتَرَ	هَتَكَ
آخر الكلمة	خَفَتَ	نَحَتَ	ثَبَتَ	نَبَتَ

قبل أن يبدأ الطفل في قراءة الكلمات تطلب المعلمة منه أن يضع الحرفين الأول والثاني في دائرة أو مربع حتى يتعود أن الحرفين الأول والثاني مع بعضهما كما هو موضح أعلاه

لو كان للذئب رائحة ما جلس أحد بجوار أحد

موضع الحرف في الكلمة	حرف الـ (ث)
أول الكلمة	ثَارَ ثَرَمَ ثَمَرَ ثَبَتَ
وسط الكلمة	نَثَرَ وَثَبَ وَثِقَ عَثَرَ
آخر الكلمة	حَدَثَ مَكَثَ بَعَثَ رَفَثَ

حرف الـ (ج)

أول الكلمة	جَهَرَ جَعَلَ جَلَسَ جَرَمَ
وسط الكلمة	شَجَرَ هَجَرَ عَجَبَ هَجَمَ
آخر الكلمة	خَرَجَ نَهَجَ سَرَجَ عَرَجَ

حرف الـ (ح)

أول الكلمة	حَلَبَ حَمَلَ حَضَرَ حَزَمَ
وسط الكلمة	بَحَثَ سَحَبَ زَحَفَ طَحَنَ
آخر الكلمة	صَرَخَ مَنَحَ شَرَحَ طَرَحَ

١ تحذر المعلمة أن ينطق الطفل الكلمة مقطعة حرفاً حرفاً مثل كلمة جَهَرَ يقول الطفل (ج ه ر) وهذا خطأ لأن الطفل سيأتي عند مرحلة معينة ويقف لا يستطيع أن يتقدم مع زملائه لأنه تعود على البطء عند النطق .

٢ والصواب نطق الحرفين الأول والثاني مع بعضهما في نفس واحد دون فاصل بينهما والحرف الثالث لوحده مثال (جَلَسَ تنطق جَد سَ) (أَكَلَ - أَك لَ)الخ)

حرف الـ (د)				موضع الحرف في الكلمة
دَابَّ	دَرَجَ	دَرَسَ	دَخَلَ	أول الكلمة
بَدَأَ	وَدَعَ	رَدَمَ	صَدَقَ	وسط الكلمة
وَرَدَ	سَرَدَ	طَرَدَ	وَجَدَ	آخر الكلمة

حرف الـ (ذ)

ذَرَأَ	ذَهَلَ	ذَبَحَ	ذَكَرَ	أول الكلمة
نَذَرَ	خَذَلَ	حَذَفَ	خَذَلَ	وسط الكلمة
فَخَذَ	نَجَذَ	أَخَذَ	نَبَذَ	آخر الكلمة

حرف الـ (ر)

رَكَعَ	رَزَقَ	رَجَعَ	رَفَعَ	أول الكلمة
شَرَحَ	تَرَكَ	شَرَعَ	فَرَضَ	وسط الكلمة
حَشَرَ	زَارَ	نَصَرَ	ظَهَرَ	آخر الكلمة

نطق الحرفين الأول والثاني مع بعضهما دون فاصل بينهما يعطى الطفل سرعة نطق الكلمات ومن هنا يتقدم نحو القرآن قراءة وحفظاً .
لابد أن تعلم المعلمة أن أصعب مراحل هذا المنهج مرحلة تحفيظ الحروف للطفل وإعطائه كلمة من حرفين مع سرعة النطق بالكلمات .

حرف الـ (ز)				موضع الحرف في الكلمة
زَعَمَ	زَجَرَ	زَرَعَ	زَارَ	أول الكلمة
وَزَرَ	نَزَعَ	وَزَنَ	هَزَمَ	وسط الكلمة
بَرَزَ	عَجَزَ	قَفَزَ	هَمَزَ	آخر الكلمة

حرف الـ (س)				موضع الحرف في الكلمة
سَجَدَ	سَلَكَ	سَقَطَ	سَبَقَ	أول الكلمة
رَسَمَ	أَسْرَ	حَسَدَ	كَسَبَ	وسط الكلمة
دَرَسَ	غَرَسَ	عَبَسَ	رَأَسَ	آخر الكلمة

حرف الـ (ش)				موضع الحرف في الكلمة
شَجَرَ	شَرَحَ	شَرَعَ	شَكَرَ	أول الكلمة
نَشَأَ	حَشَرَ	نَشَرَ	كَشَفَ	وسط الكلمة
فَهَشَ	فَرَشَ	عَرَشَ	كَمَشَ	آخر الكلمة

❖ **ملحوظة** يجب على المعطمة أن تستحضر النية عند تعليم الأطفال القراءة والكتابة فكل حرف يقرؤه الطفل من كتاب الله أو علم يتعلمه أو علم يعلمه لغيره بعد ذلك أو ذكر يذكره فلها الأجر كفاعله لأنها سبب في تعليمه .
❖ النية تجارة العلماء فيجب استحضار النية عند العمل والإخلاص في العمل والحرص على أن يكون هذا الطفل من علماء المسلمين في جميع العلوم (علم الدين - طبيب مسلم - مهندس مسلم - مُعَظَم مسلم - موظف مسلم ... الخ)

حرف الـ (ص)				موضع الحرف في الكلمة
صَدَمَ	صَنَعَ	صَدَقَ	صَبَرَ	أول الكلمة
نَصَرَ	قَصَدَ	حَصَدَ	فَصَلَ	وسط الكلمة
شَخَصَ	فَحَصَ	قَرَصَ	خَلَصَ	آخر الكلمة
حرف الـ (ض)				
ضَجَعَ	ضَغَطَ	ضَبَطَ	ضَرَبَ	أول الكلمة
خَضَعَ	مَضَعَ	حَضَرَ	وَضَعَ	وسط الكلمة
فَرَضَ	عَرَضَ	قَرَضَ	قَبِضَ	آخر الكلمة
حرف الـ (ط)				
طَعَنَ	طَرَحَ	طَحَنَ	طَرَقَ	أول الكلمة
خَطَبَ	نَطَحَ	قَطَفَ	نَطَقَ	وسط الكلمة
ضَبَطَ	سَقَطَ	رَبَطَ	بَسَطَ	آخر الكلمة

١ تمهيد على الدرس الثاني وهو المد بالألف قبل الوصول إليه
٢ قبل الانتهاء من الدرس الأول بأسبوع مثلاً لا بد وأن تمهد المعلمة للدرس الثاني ، وفائدة ذلك أن الطفل الذي يحفظ من مرة واحدة حفظ والذي يحفظ من عشرات المرات مع التكرار حفظ حتى يصبح الفصل كله مستوى واحداً وذلك من خلال التمهيد للدرس قبل الوصول إليه ، والتمهيد يكون على مراحل ثلاث

حرف الـ (ظ)				موضع الحرف في الكلمة
ظَهَرَ	ظَلَمَ	ظَمَّ	ظَعَنَ	أول الكلمة
نَظَّمَ	نَظَرَ	عَظَّمَ	كَظَّمَ	وسط الكلمة
لَحَظَ	جَحَظَ	يَقْظُ	قَرَّظَ	آخر الكلمة

حرف الـ (ع)

عَرَفَ	عَزَفَ	عَزَمَ	عَبَدَ	أول الكلمة
وَعَدَ	زَعَمَ	طَعَنَ	جَعَلَ	وسط الكلمة
طَلَعَ	رَضَعَ	مَنَعَ	وَضَعَ	آخر الكلمة

حرف الـ (غ)

غَرَسَ	غَزَلَ	غَرَفَ	غَفَرَ	أول الكلمة
شَغَلَ	فَغَرَ	بَغَتَ	رَغِمَ	وسط الكلمة
صَبَغَ	دَبَغَ	فَرَّغَ	بَلَّغَ	آخر الكلمة

❖ طريقة التمهيد على الدرس الثاني المد بالألف :

- ١ - تكتب المعلمة مجموعة من الحروف مع المد بالألف هكذا (عا - فا - صا - با الخ) وتقول المعلمة (ع) (ألف مد طبيعي قبله فتحة) وهكذا مع كل الحروف حتى يحفظ الأطفال هذه الجملة ، ويعلم الطفل أن المد بالألف قبله فتحة ، وهذا يساعده عند الإملاء .
- ٢ - في هذه المرحلة تقول المعلمة الجملة السابقة مع نطق الحرف والمد بالألف معاً ويكون هذا مع كل الحروف .

موضع الحرف في الكلمة	حرف الـ (ف)
أول الكلمة	فَصَلَ فَرَضَ فَسَقَ فَعَلَ
وسط الكلمة	كَفَرَ رَفَثَ دَفَعَ رَفَعَ
آخر الكلمة	كَشَفَ حَذَفَ سَلَفَ عَرَفَ

حرف الـ (ق)

أول الكلمة	قَرَضَ قَطَفَ قَتَلَ قَذَفَ
وسط الكلمة	وَقَعَ نَقَشَ سَقَطَ نَقَلَ
آخر الكلمة	طَرَقَ رَزَقَ خَلَقَ نَطَقَ

حرف الـ (ك)

أول الكلمة	كَتَبَ كَسَبَ كَفَرَ كَشَفَ
وسط الكلمة	حَكَمَ عَكَفَ شَكَلَ مَكَثَ
آخر الكلمة	تَرَكَ هَلَكَ مَسَكَ بَرَكَ

٣ - تحذف المعلمة كل ما سبق وتكتفى بنطق الحرف والمد بالألف معاً بدون ذكر الجملة السابقة

ملحوظة

لابد أن تكتب المعلمة على السبورة الحرف وحده وفي مقابلة الحرف مع المد بالألف حتى يفرق الطفل بين نطق الحرف ونطق الحرف مع المد بالألف مثال (بَ - بَا - فَا ... الخ)

حرف الـ (ل)				موضع الحرف في الكلمة
لَقَطَ	لَفَتَ	لَقَبَ	لَمَسَ	أول الكلمة
جَلَسَ	خَلَطَ	خَلَفَ	جَلَبَ	وسط الكلمة
أَكَلَ	عَزَلَ	حَمَلَ	فَعَلَ	آخر الكلمة
حرف الـ (م)				
مَنَعَ	مَكَرَ	مَرَجَ	مَعَكَ	أول الكلمة
أَمَرَ	طَمَسَ	جَمَعَ	عَمَدَ	وسط الكلمة
جَزَمَ	عَزَمَ	رَسَمَ	حَزَمَ	آخر الكلمة
حرف الـ (ن)				
نَصَرَ	نَقَلَ	نَزَلَ	نَطَقَ	أول الكلمة
جَنَحَ	مَنَحَ	قَنَّعَ	مَنَّعَ	وسط الكلمة
طَعَنَ	سَكَنَ	بَطَنَ	حَزَنَ	آخر الكلمة

تُحذَرُ المعلمة كتابة كلمات على السبورة لفترة طويلة لأنَّ هذا يُؤدِّي إلى حفظ الطفل لهذه الكلمات فتتوهم المعلمة أن مستوى الأطفال متقدم فلا بد من تغيير الكلمات الموجودة على السبورة كل يوم .

حرف الـ (هـ)				موضع الحرف في الكلمة
هَجَمَ	هَزَمَ	هَلَكَ	هَجَرَ	أول الكلمة
وَهَنَ	نَهَجَ	ظَهَرَ	رَهَقَ	وسط الكلمة
وَلَهُ	جَبَهُ	نَدَهُ	وَجَّهُ	آخر الكلمة

حرف الـ (و) (ي) (خ)

وَهَبَ	وَزَنَ	وَلَدَ	وَجَدَ	وَعَدَ
وَضَحَ	وَجَبَ	وَزَنَ	وَقَعَ	وَطَأَ
وَصَفَ	وَشَمَ	وَصَلَ	وَرَعَ	وَطَنَ
يَدَكَ	يَسَّ	يَنَعُ	يَسَّرَ	يَفَعُ
خَلَقَ	خَذَلَ	خَسَفَ	رَيَدَ	غَيَدَ
دَخَلَ	خَرَجَ	خَلَفَ	أَخَذَ	دَخَلَ

من الخطأ أن تحكم المعلمة على طفل ما أنه ليس فيه فائدة أو أنه فاشل لأنها جربت طريقة واحدة أو حاولت محاولة ولم يستجب الطفل فعلى المعلمة أن تصبر وتُحاول مع الطفل بكل الطرق بل عليها أن تفكر في مخرج لهذا الطفل لأن المعلمة ربُّما تُجرب طريقة مع طفل ما فيستجيب وتُجرب نفس الطريقة مع طفل آخر فلا يستجيب فعليها أن تُفكر دائماً بل وتجتهد بنفسها في وجود حل لعيوب كل طفل فالعقول تتفاوت ولكن ليس هناك طفل غبيٌّ فالأطفال أمانة يجب المحافظة عليها .

تفريغ على ما سبق

بعد أن عرف الطالب ألفاظ الحروف مع تشكيلها بالفتحة ينطق الكلمة كما في المثال: ف ، فتحة = ف ، ر ، فتحة = ر ، فر ، ض فتحة = ض = فرض ، هذا في القسم الثالث .

أما في القسم الرابع فينطق الكلمة بأصلها من غير تقطيعها وبغير هجاء. وهنا ينبغي أن يكون الطالب قد استطاع نطق الكلمة بتشكيلها بالفتحة بشكل صحيح ، و إذا لم ينطقها فعلى المدرس إعادة الدرس له.

القسم الثالث: تقرأ الكلمة بتجريد الحروف.

جَمَعَ	ذَهَبَ	وَعَدَ	فَرَضَ
تَرَكَ	ضَرَبَ	فَعَلَ	رَفَعَ
خَلَقَ	وَسَقَى	سَبَقَ	صَدَقَ
كَتَبَ	وَقَبَ	فَطَرَ	جَعَلَ
عَبَسَ	يَدَكَ	أَخَذَ	عَشَرَ

القسم الرابع: تقرأ الكلمة دون تجريد الحروف .

فَرَضَ	أَبَقَ	سَبَقَ	نَزَلَ
قَذَفَ	ضَرَبَ	فَعَلَ	رَفَعَ
خَلَقَ	ذَهَبَ	وَعَدَ	صَدَقَ
كَتَبَ	وَسَقَى	وَقَبَ	جَعَلَ
نَزَعَ	يَدَكَ	أَمَرَ	عَشَرَ

تدريب (٦)

سَأَلَ وَعَرَفَ

زَرَعَ وَحَصَدَ

عَبَسَ وَبَسَرَ

حَلَفَ فَصَدَقَ

عَبَدَ وَشَكَرَ

رَكَعَ وَسَجَدَ

غَرَسَ فَنَبَتَ

مَسَكَ فَنظَرَ

خَلَقَ فَرَزَقَ

بَسَطَ فَوَهَبَ

قَرَأَ وَكَتَبَ فَنَجَحَ

حَكَّمَ وَعَدَلَ فَصَدَقَ

طَرَّقَ وَفَتَحَ فَجَلَسَ

الفصل الثاني الحروف بحركة الكسر

جمع وترتيب
محمد صبحي عبدالتواب
أبو عبدالرحمن



في القسم الأول يلفظ الطالب:

أولاً - اسم الحرف مثال: همزة (!)

ثانياً - اسم الحركة التي على الحرف مثال: كسرة () () () ثالثاً - الذي نتج عن هذا أي: صوت الحرف مع الحركة وهو ! مثال: ب، كسرة = ب. ت، كسرة = ت. ث، كسرة = ث. جيم، كسرة = ج. هكذا الخ.

أما في القسم الثاني فينطق الطالب فقط صوت الحرف بالكسرة بعد أن عرف اسمه واسم الحركة التي تحته، مثال: ب ت ث ج .. الخ. وعلى المدرس أن ينبه الطالب إلى عدم قصر الحرف أو مده أكثر من حركة واحدة ثلاثاً ينتج عند قصره همزة أو عند المد ياء.

القسم الأول يقرأ بالتهجي .

د	خ	ح	ج	ث	ت	ب	!
ط	ض	ص	ش	س	ز	ر	ذ
م	ل	ك	ق	ف	غ	ع	ظ
			ي	و	ه	ه	ن

القسم الثاني: يقرأ أصوات الحروف بالكسرة دون تهج مثال: ب ت ث ج الخ.

د	خ	ح	ج	ث	ت	ب	!
ط	ظ	ص	ش	س	ز	ر	ذ
م	ل	ك	ق	ف	غ	ع	ظ
			ي	و	ه	ه	ن

الحروف بحركة الكسر

ئ	ب	ت	ث	ج	ح	خ
د	ذ	ر	ز	س	ش	ص
ض	ط	ظ	ع	غ	ف	ق
ك	ل	م	ن	ه	و	ي

﴿تدريب على الحروف بحركة الفتح والكسر﴾

﴿تدريب (١)﴾

بط	تم	نس	صر	رق
كل	شغ	خيد	هظ	أذ
ضح	حد	فه	هث	زظ
حسد	عصد	زد	صح	فق

للمعلم :- الحروف في التدريب تقرأ حرفاً حرفاً ثم يجمع بين كل حرفين بدون فصل بينهما.



تمهيد
على الحروف المكسورة



المنار لتعليم كل الأعمار

كلمة من حرفين | كلمة من حرفين

إر	سَخ
سَل	خِج
فَه	بِن
طَه	رِو
طَه	سَم
طَه	رَه
طَه	وَع
طَه	سَج
طَه	نَج
طَه	أز
وَت	رِج

كلمة من حرفين | كلمة من حرفين

أب	بَب
فَب	نَش
مَب	طَه
بَب	طَه
فَب	سَج
طَه	نَج
بَب	رِج
وَك	نَج
ظَف	وَج
رِض	

الدرس الأول

على الحروف المكسورة

كلمة من ثلاثة أحرف



حَفِظَ	حَصَرَ	شَرِبَ	نَسِيَ
حَمِدَ	نَدِمَ	سَخِرَ	سَهَرَ
سَخِطَ	سَمِعَ	وَسِعَ	سَحِقَ
حَسِبَ	تَقَى	عَجِبَ	عَمِلَ
مَعِيَ	جَهَلَ	طَفِقَ	لَعِبَ
أَمِنَ	أَذِنَ	أَلْفَ	شَبِعَ
بَقِيَ	سَلِمَ	شَبِهَ	قَبِلَ
رَبِحَ	بَخِلَ	سَلِمَ	هَرَمَ
فَهَمَ	أَزَفَ	وَجِلَ	يَأْسَ

(العَيْنِ حَقَّ)

حَدِيثٌ (إِذَا شَرِبَ أَحَدُكُمْ فَلَا يَنْتَقِسْ فِي الْإِنَاءِ)

متفق عليه من حديث أبي هريرة

متفق عليه من حديث أنس

حَدِيثٌ

حَبِطَ	ثَقِفَ	بَرِيءٌ	رَغِبَ
--------	--------	---------	--------

ضَمِنَ	لَبِثَ	بَرِقَ	نَضَجَ
--------	--------	--------	--------

فَهِيَ	أَلِهَ	عَقَلَ	حَفِظَ
--------	--------	--------	--------

حَظِي	نَسِيَ	صَحِبَ	أَمَلَ
-------	--------	--------	--------

عَمِيَ	عَقَلَ	جَسِمَ	سَحِقَ
--------	--------	--------	--------

رَوِيَ	سَمِدَ	نَشِطَ	رَقِيَ
--------	--------	--------	--------

لَحِقَ	فَبِمَ	خَفِيَ	وَرِثَ
--------	--------	--------	--------

قَدِمَ	شَهِدَ	سَعِدَ	رَحِمَ
--------	--------	--------	--------

رَدِفَ	رَضِيَ	نَشِطَ	فَاشَلَ
--------	--------	--------	---------

نَدِمَ	رَجِمَ	تَجَرَّ	وَكَلَ
--------	--------	---------	--------

خَطَبَ	خَمَلَ	كَسَلَ	عَلِمَ
--------	--------	--------	--------

تفريغ على ما سبق

بعد أن عرف الطالب ألفاظ الحروف مع تشكيلها بالكسرة ينطق الكلمة كما في المثال: س، فتحة = س، م، كسرة = م، سَم، ع، فتحة، ع = سَمِع. هذا في القسم الثالث.

أما في القسم الرابع فينطق الكلمة بأصلها من غير تقطيعها أي: سَمِع. تَبِع. وهنا ينبغي أن يكون الطالب قد استطاع نطق الكلمة بتشكيلها بالكسرة بشكل صحيح وإذا لم ينطقها فعلى المدرس إعادة الدرس له.

القسم الثالث: تقرأ الكلمة بتجريد الحروف .

سَمِعَ	إِرَمَ	حَاطَ	فَهِيَ
لَابِثَ	بَحَلَّ	فَفَزِعَ	وَعَمِلَ
وَسِعَ	غَسَقَ	فَنَسِيَ	عَلِمَ
شَهِدَ	فَرِحَ	خَسِرَ	تَبِعَ
بَرِقَ	قَبَلَ	وَوَرِثَ	عَاهَدَ

القسم الرابع: تقرأ الكلمة دون تجريد الحروف .

إِبِلَ	تَبِعَ	وَوَرِثَ	قَبَلَ
وَسِعَ	غَسَقَ	سَمِعَ	عَمِلَ
بَرِقَ	خَسِرَ	فَرِحَ	فَفَزِعَ
عَاهَدَ	فَنَسِيَ	حَاطَ	إِرَمَ
لَابِثَ	بَحَلَّ	عَلِمَ	فَهِيَ

﴿تدريب (٢)﴾

وَوَثِقَ	عَتَهُ	حَبِطَ	يَلِيسَ
قَدِمَ	بَخِلَ	رَحِمَ	وَجَلَ
حَسِبَ	حَزِنَ	شَرِبَ	رَدَفَ
خَطَفَ	رَضِيَ	نَصَبَ	خَشِيَ
سَغِبَ	نَعِمَ	تَعِبَ	حَظَى
حَقَبَ	بَقِيَ	حَفِظَ	رَغِبَ
سَمِعَ	أَلْفَ	عَلِمَ	بِكِمَ
حَيِيَ	عَوَرَ	عَهَدَ	حَنَقَ

﴿تدريب (٣)﴾

وَصَب

وَسِع

رَكِب

فَقِه

أَمِن

سَفِه

نَضِر

نَدِم

بَرَق

شَهِد

خَسِر

وَلِيَ

لَبِث

نَسِيَ

شَتِر

عَطَرَ

﴿تدريب (٤)﴾

سَكَتَ فَسَلِمَ

عَطَسَ فَحَمِدَ

عَلِمَ وَفَهِمَ

ذَكَرَ فَخَشِيَ

حَفِظَ فَقَوِيَ

رَكِبَ وَرَدَفَ

بَرِيءٌ فَشَكَرَ

عَمِلَ فَرَبِحَ

الفصل الثالث الحروف بحركة الضم

جمع وترتيب
محمد صبحي عبدالتواب
أبو عبدالرحمن

قراءة الحرف مع الضمة

في القسم الأول يلفظ الطالب:

أولاً- اسم الحرف مثال: همزة (ا) .

ثانياً- اسم الحركة التي على الحرف مثال: ضمة (') (^) .

ثالثاً- الذي نتج عن هذا ، أي: صوت الحرف مع الحركة وهو = اُ مثال: ب ، ضمة = بُ . (بانضمام الشفتين)
ت ، ضمة = تُ ، ث ، ضمة = تُ ، جيم ، ضمة = جُ ، ح ، ضمة = حُ . هكذا الخ.

أما في القسم الثاني فينطق الطالب فقط صوت الحرف بالضممة بعد أن عرف اسمه واسم الحركة التي عليه،
مثال: بُ تُ تُ جُ الخ.. وعلى المدرس أن ينبه الطالب إلى عدم قصر الحرف أو مده أكثر من حركة واحدة لئلا ينتج
عند قصره همزة أو عند مده واو.

القسم الأول: يُقرأ بالتهجي .

أ	ب	ت	ث	ج	ح	خ	د
ذ	ر	ز	س	ش	ص	ض	ط
ظ	ع	غ	ف	ق	ك	ل	م
ن	ه	ه	ه	و	ي		

القسم الثاني: يُقرأ أصوات الحروف بالضممة دون تهج مثال: بُ تُ تُ جُ ... الخ

أ	ب	ت	ث	ج	ح	خ	د
ذ	ر	ز	س	ش	ص	ض	ط
ظ	ع	غ	ف	ق	ك	ل	م
ن	ه	ه	ه	و	ي		

قراءة الحركات الثلاث

٧



الفتحة ، الضمة ، الكسرة

بعد أن عرف الطالب تجريد الحروف بالفتحة وبالكسرة وبالضمة ، وقرأ كل حرف على حدة مع تدرجات مناسبة. في هذا الدرس يعود الطالب على قراءة الحركات الثلاث على الحرف الواحد متتالية مثال: أ أ أ ، ب ب ب الخ... (يجب نطقها بسرعة).

ينبه الطالب إلى أنه عند لفظ الحروف مع شكلها يجب أن لا تنتج همزة أو مد ليس من جنس اللفظ كما تقدم. والغاية من هذا الدرس تعويد لسان الطالب على لفظ الحركات الثلاث متتالية بسرعة ودون أي تردد.

القسم الأول: يقرأ بالتهجي .

أ أ أ	ب ب ب	ت ت ت	ث ث ث	ج ج ج
ح ح ح	خ خ خ	د د د	ذ ذ ذ	ر ر ر
ز ز ز	س س س	ش ش ش	ص ص ص	ض ض ض
ط ط ط	ظ ظ ظ	ع ع ع	غ غ غ	ف ف ف
ق ق ق	ك ك ك	ل ل ل	م م م	ن ن ن
ه ه ه	ة ة ة	و و و	ء ء ء	ي ي ي

القسم الثاني : يقرأ دون تهج .

ء ء ء	ب ب ب	ت ت ت	ث ث ث	ج ج ج	ح ح ح
خ خ خ	د د د	ذ ذ ذ	ر ر ر	ز ز ز	س س س
ش ش ش	ص ص ص	ض ض ض	هكذا ... الخ		

الحروف بحركة الضم

أ	ب	ت	ث	ج	ح	خ
د	ذ	ر	ز	س	ش	ص
ض	ظ	ظ	ع	غ	ف	ق
ك	ل	م	ن	ه	و	ي

﴿تدريب على الحركات﴾

﴿تدريب (١)﴾

سِق	صُك	تَع	طُع	رَز
أَز	هَب	عَف	حَو	رَو
ظَة	ذَة	ثِي	وَة	دُر
زِق	ذُك	سَط	تَط	يَه

للمعلم :- يعاد قراءة التدريب أكثر من مرة .

المنار لتعليم كل الأعمار

تمهيد على الضم



حرف مضموم + مضموم	حرف مضموم + مكسور	حرف مكسور + مضموم	حرف مفتوح + مضموم
ك هـ و ز ب ج د ح ط ي	ك هـ و ز ب ج د ح ط ي	ك هـ و ز ب ج د ح ط ي	ك هـ و ز ب ج د ح ط ي



يَدْعُ	يَقَعُ	يَضَعُ	عَرَضُ
مَثَلُ	رَفَثُ	يَسَعُ	عَمَلُ
غَضَبُ	فَلَهُ	نَصَبُ	عَضْدُ
يَطَأُ	سَلَفُ	حَصَبُ	نَصْرُ
قَدَرُ	عَصَبُ	غَنَمُ	حَطَبُ
تَذِرُ	يَقَعُ	وَلَدُ	حَسَدُ
تَصِلُ	قَمَرُ	تَزِرُ	يَرَهُ
يَقِفُ	يَعِظُ	يَرِدُ	تَصِفُ
يَثِقُ	يَرِثُ	يَزِنُ	يَدُّ
يَقِفُ	يَهَبُ	يَعِدُ	مَلِكُ



المنار لتعليم كل الأعمار
الدرس الثاني على الحروف المضمومة



قَرَبَ	كَمَلَ	بَعَدَ	ثَقَلَ
صَعِبَ	بَحُرَ	صَبِرَ	كَبُرَ
صَحِبَ	بَصُرَ	غَضِبَ	سَهَلَ
عَذِبَ	رَحِبَ	كَثُرَ	حَزِنَ
صَغُرَ	عَلِمَ	عَظُمَ	ظَرَفَ
رَوَّفَ	ضَعُفَ	فَقِهَ	حَسُنَ
عَضُدَ	عَبُدَ	فَخِرَ	حَرَضَ
شَرَفَ	عَمَرَ	عَسَرَ	وَضَحَ
شَرُدَ	ضَعُفَ	غَفِرَ	جَمَلَ
صَلَحَ	فَطَرَ	صَدَّقَ	نَظَفَ

الدرس الثالث على الحروف المضمومة



تَلِي	قُضِيَ	كُتِبَ	عَفِيَ
طُرِدَ	فُتِحَ	فُقِدَ	رُعِيَ
بُهِتَ	غُرِسَ	خُلِفَ	هُدِمَ
رُدِمَ	شُرِعَ	قُطِعَ	أُخِذَ
وُجِدَ	هُدِيَ	وُلِدَ	وُضِعَ
صُنِعَ	حُسِدَ	نُصِبَ	هَزِمَ
رُعِيَ	حُشِرَ	رُفِعَ	كُشِطَ
ظُلِمَ	أُفِكَ	لُعِنَ	نُشِرَ
وُعِدَ	بُسِطَ	سُعِدَ	عُثِرَ
تُبِعَ	بُنِرَ	بُعِثَ	حُذِفَ

حُزِنَ

تُورِكَ

حُزِمَ

حُمِلَ

دُبِحَ

رُفِعَ

رُهِنَ

جُذِبَ

شُغِلَ

سُمِعَ

سُورِقَ

ذُكِرَ

طُلبَ

ضُرِبَ

صُرِفَ

شُربَ

غُلبَ

طُرِدَ

عُرِفَ

ضُبطَ

كُسِرَ

قُبِلَ

فُهِمَ

عُلِمَ

طُبِعَ

مُنِحَ

لُفِتَ

كُشِطَ

خُفِضَ

جُلِدَ

نُقِلَ

رُجِعَ

شُكِرَ

نُصِرَ

مُسِكَ

حُضِرَ

مُنِعَ

كُشِطَ

قُطِفَ

حُسِبَ

رُزِقَ

نُفِخَ

مُدِحَ

خُذِلَ

المنار لتعليم كل الأعمار

الدرس الرابع على الحروف المضمومة



صَحْفَ	هَزُوَ	نَزَلَ	سَبَلَ
سُقِفَ	سُرِرَ	نُذِرَ	رُسِلَ
خُلِقَ	قُبِلَ	كُفُوَ	دُبِرَ
جُنِبَ	لَهُمَ	رَجُلَ	لَكُمْ
وَهُمَ	قُبِلَ	دَرَرَ	جُمِلَ
مُتِعَ	لُعِبَ	شُعِبَ	جُدِدَ
سُنِنَ	أَكَلَ	عَدِدَ	أُحِدَ
كُتِبَ	فُرِشَ	نُصِبَ	سُدِسَ
ثَمِنَ	نُذِرَ	خُلِقَ	أُذِنَ

(انصُرْ أَخَاكَ ظَالِمًا أَوْ مَظْلُومًا) . قَالُوا : يَا رَسُولَ اللَّهِ هَذَا نَتَصَرُّهُ مَظْلُومًا ، فَكَيْفَ نَتَصَرُّهُ ظَالِمًا ؟

قَالَ : « تَأْخُذُ فَوْقَ يَدَيْهِ » متفق عليه من حديث أنس

حديث

المنار لتعليم كل الأعمار

الدرس الخامس على الحروف المضمومة



نُسْكُهُ	يُرِيَهُ	مَثَلُهُ	قَدْرُهُ
عُنُقُهُ	بَعَثَهُ	يَزْنُهُ	يَعِظُهُ
كُتِبَهُ	عَمَلُكَ	وَرَقُكَ	مَعَكُمْ
كُتِبَهُ	بَقْرَةٌ	طَرْفُهُ	عَمَلُهُ
رَسُولُهُ	حَمْدُهُ	نَصَحَهُ	أُمَّتُهُ
نُزِلَهُ	سَمِعَهُ	دَفَعَهُ	نَعِدُهُ
غُلِبْتُ	وَضَعَهُ	ذَبَحَهُ	كَذِبَهُ
رَسُولُهُ	يَعِدُكَ	بَعَثَهُ	عُدَّةُهُ
فَبِهَتْ	يَعِظُكَ	شَكَرَهُ	رَقْمُهُ

(عن أبي سعيد الخدري: أن رجلاً سمع رجلاً يقرأ (قل هو الله أحد) يرددّها فلما أصبح جاء إلى رسول

الله صلى الله عليه وسلم فذكر ذلك له وكان الرجل يتقأها فقال رسول الله صلى الله عليه وسلم

: «والذي نفسي بيده إنها لتعدل ثلث القرآن» متفق عليه

﴿تدريب (٢)﴾

أُذِنَ	بُهتَ	تَلَى	ثُقِبَ	جُمِعَ
حُمِدَ	خُلِقَ	دُعِيَ	ذُبِحَ	رُحِمَ
زُرِعَ	سُئِلَ	شُكِرَ	صُعِقَ	ضُرِبَ
طُرِحَ	ظَلِمَ	عُتِقَ	غُلِبَ	فُعِلَ
قُتِلَ	كُتِبَ	لُعِنَ	مُنِعَ	نُسِفَ
فُحِصَ	هُدِيَ	بُؤْسَ	نُبِلَ	كُثِرَ
نُقِصَ	طُلِقَ	رَطِبَ	فَصِحَ	وَرِعَ
سُهِّلَ	حُسِّنَ	كَبُرَ	حَزِمَ	أُصِّلَ

﴿تدريب (٣)﴾

حَنْفٌ	بَطْوٌ	نَزَهُ	كَمَلٌ	كَرَمٌ
شَرَفٌ	قَرَبٌ	صَلَحٌ	نَعَمٌ	بَصُرٌ
تَجَدُّ	يَثِقُ	يَلْبِجُ	يَعِدُّ	تَصِفُ
خُلِقُ	قُرِيءٌ	لَطْفٌ	تَزِرُ	بُسْطٌ

﴿تدريب (٤)﴾

صَحْفٌ	رُسُلٌ	لَأَجِدُ	أُذُنٌ	فَقَهٌ
وَنَرِي	أَعْظُكُ	يَصِلُ	ضَعْفٌ	حُشِرٌ
فَبِهَتْ	خَبَثٌ	نَرِثُ	وَضِعٌ	فَبَصْرُكُ
وُجِدَ	فَطْبِعَ	عَثِرُ	لَقَضِي	عَفِي

تفريغ على ما سبق

بعد أن عرف الطالب ألفاظ الحروف مع تشكيلها بالضممة ينطق الكلمة كما في المثال:
خ، ضمة = خ . ل، كسرة = ل = خل، ق، فتحة = ق == خلق . هذا في القسم الثالث .

أما في القسم الرابع فينطق الكلمة بأصلها من غير تقطيعها ، يقول: قُرئ ، وهكذا الخ.. وهنا ينبغي أن يكون الطالب قد استطاع نطق الكلمة بتشكيلها بالضممة بشكل صحيح وإذا لم ينطقها فعلى المدرس إعادة الدرس له.

القسم الثالث : تقرأ الكلمة بتجريد الحروف .

وَذُرِّي	خُلِقَ	هُوَ	حُشِرَ
قُدِرَ	سُئِلَ	عُثِرَ	وُعِدَ
قُرِئَ	ظَلِمَ	جُمِعَ	ذُبِحَ
كُتِبَ	بُعِيَ	يَعِدُ	وُضِعَ

القسم الرابع : تقرأ الكلمة دون تجريد الحروف .

صُحِفَ	قُتِلَ	وَنُرِيَ	قُدِرَ
وَنُفِخَ	ظَلِمَ	سُئِلَ	حُشِرَ
وَنَضَعُ	تَجِدُ	يَعِدُهُمْ	سُقِطَ
قُرِئَ	أَفْحَسَبَ	خُلِقَ	كُتِبَ

تمرين على ما سبق

يُمَرّن الطالب نفسه على قراءة الكلمات كما سبق بالحركات الثلاث. حتى يستطيع أن يقرأ الكلمات بسرعة ودون تردد. ثم يُختبر الطالب ويلاحظ سرعة قراءته قبل أن ينتقل إلى الدرس الجديد .

القسم الثالث : تقرأ الكلمة بتجريد الحروف .

أَخَذَ	صَدَقَ	جَعَلَ	لَخَسَفَ
وَضِعَ	بَلَغَ	خَتَمَ	رَجَعَ
عَهَدَ	سَكَنَ	وَصَدَفَ	نَزَلَ
هُدِيَ	يَعِدُ	عَثِرَ	وَنَضَعُ
مَلِكٍ	فَهُوَ	وَوَجَدَكَ	بَرَقَ

القسم الرابع : تقرأ الكلمة دون تجريد الحروف (عند الحاجة بالتجريد).

جَعَلَ	رَضِيَ	قَدِرَ	ذَهَبَ
عَشَرَ	عَرَضَ	كُتِبَ	إِرْمَ
وَعَمِلَ	نَفَرَ	طَرَفِي	فَهِيَ
بَلَغَ	كُتِبَ	يَدِي	فَمَكَثَ

تقرأ الكلمة دون تجريد الحروف (عند الحاجة بالتجريد).

لَقُضِيَ	وَقُضِيَ	أَمَرَ	لِمَنْ
كَلِمَتُ	حَضَرَ	كَتَبَ	شَهِدَ
عُمُرِكَ	وَتَضَعُ	سَبَقَ	ذَكَرَ
وَعِدَ	خُلِقَ	مَعِيَ	فَوَهَبَ
وَزَهَقَ	غَسِقَ	تَجَدُّ	يَعِدُهُمْ

تقرأ الكلمة دون تجريد الحروف (عند الحاجة بالتجريد).

وَعَنْتِ	وَرَثَةَ	وَقَعَ	وَوَجَدَ
زُبُرٍ	حَمَلَ	وَوَقَعَ	وَجَدَ
نَزَلَ	وَنَسِيَ	فَفَزِعَ	أَحْسِبَ
وَدَخَلَ	فَوَجَدَ	بَلَغَ	لِمَنْ
وَنُذِرُ	وَقَعْتَ	مَرَجَ	كُفِرَ

تقرأ الكلمة دون تجريد الحروف (عند الحاجة بالتجريد).

فَعَلِمَ	فَنَسِيَ	حَبِطَ	إِرْمَ
ظَلِمَ	وَقَعَدَ	ظَهَرَ	وَطَبِعَ
رَدِفَ	تَبِعَكَ	مَطَرُ	وَرَدَ
أَقِمِ	وَسِعَ	عَوَجَ	وَرَضِيَ
كَلِمَةً	أَزِفَتْ	صُحِفَ	كَذَبَ

تقرأ الكلمة دون تجريد الحروف (عند الحاجة بالتجريد).

وَعَدَكُمُ	يَدِي	صَدَقَ	كَسَبَ
رَضِيَ	فَبَصْرُكَ	جَعَلَ	تَذَرُ
بَلَغَ	صَبَرَ	وَعَضِبَ	يُطِيعُ
طَبِعَ	شَجَرَتْ	وَعِدَ	نَظَرَ
ضُرِبَ	عَزَمَ	خَلَّتِ	أَفْحَسِبَ

مراجعة على الحركات

الدرس العاشر

﴿تدريب (١)﴾

حَمِدَ فَرِحَ حَمَّ

نَعِمَ وَأَمِنَ

وَقَفَ وَيَقِفُ

دُعِيَ وَلَدُكَ

وَرِثَ وَوَلَدَهُ

أَكَلَ بَلَحُكَ

فُقِدَ وَوُجِدَ

نُظِفَ جَسَدُكَ

جُمِعَ وَقَسِمَ

خَلَصَ عَسَلُكَ

رَضِيَ وَفَرِحَ

غَضِبَ فَذَكَرَ

وَهُوَ يَعِظُهُ

كُتِبَ وَرَقُّكَ

حَضَرَ فَسَعِدَ

جُرِحَ وَشَفِيَ

﴿تدريب (٢)﴾

بُعِثَ وَحُشِرَ

سَجَدَ فَخَشِعَ

قُطِعَ فَوَصَلَ

رُزِقَ فَحَمِدَ

حَسُنَ عَمَلُكَ

قُرِئَ وَكُتِبَ

لَبِسَ وَخُلِعَ

تُلِيَ فَفُهِمَ

عُمِرَ

عَظِمَ فَرَحُهُ

نَزَلَ بَلَدَهُ

سَلِمَ بَدَنُهُ

شَرِبَ عَسَلَهُ

كَمَلَ أَدَبُهُ

حَسُنَ خُلُقُهُ

الباب الثاني حروف المد

1- المد بالألف

- ألف المد الصغيرة

2- المد يالياء

- ياء المد الصغيرة

3- المد بالواو

- واو المد الصغيرة



تمهيد على المد بالألف



الحرف مع المد	الحرف
فَا	فِي
طَا	طِي
قَا	قِي
كَا	كِي
لَا	لِي
مَا	مِي
نَا	نِي
هَا	هِي
يَا	يِي

الحرف مع المد	الحرف
وَا - آ	أ
بَا	ب
تَا	ت
جَا	ج
دَا	د
ذَا	ذ
رَا	ر
زَا	ز
سَا	س
طَا	ط

على المعلمة أن تكتب الحرف وفي المقابل نفس الحرف مع المد بالألف كما هو موضح أعلاه وتُفرق للطفل بين نطق الحرف ونطق الحرف مع المد. تنطق المعلمة حرف من الحروف ثم تسأل الطفل كم حرفاً هذا يقول حرفاً واحداً وهو حرف كذا ثم تنطق نفس الحرف مع المد بالألف وتساؤه كم حرفاً هذا ؟ فيقول حرفين حرف كذا مع المد بالألف ومن هنا يستطيع الطفل أن يفرق بين الحروف والحروف مع المد نطقاً وسماعاً وكتابةً.

المد بالألف

١٤

يكون المد بالألف إذا سبقه حرف مفتوح بمقدار حركتين وهذا يسمّى المد بالألف أو المد الطبيعي ، ويُقرأ هكذا ب ، فتحة ، ألف = با ، ت ، فتحة ، ألف = تا ، مع مدّها بحركتين .

القسم الأول: يقرأ بالتهجي .

عَا	بَا	تَا	ثَا	جَا	حَا
خَا	دَا	ذَا	رَا	زَا	سَا
شَا	صَا	ضَا	طَا	ظَا	عَا
غَا	فَا	قَا	كَا	لَا	مَا
نَا	هَا	وَا	يَا		

القسم الثاني: يقرأ دون تهج بأصوات الحروف مع مدّها حركتين.

عَا	بَا	تَا	ثَا	جَا	حَا
خَا	دَا	ذَا	رَا	زَا	سَا
شَا	صَا	ضَا	طَا	ظَا	عَا
غَا	فَا	قَا	كَا	لَا	مَا
نَا	هَا	وَا	يَا		

المدود

حروف الهجاء مع المد بالألف

غَا - خَا

عَا - حَا

هَا - هَا

ضَا - دَا

جَا - شَا - يَا

قَا - كَا

ظَا - ثَا - ذَا

صَا - سَا - زَا

لَا - نَا - رَا

بَا - مَا - وَا

فَا - ثَا

﴿ تدرّيبات على المدود (١) ﴾

طَالَ

تَابَ

ضَاقَ

كَادَ

قَالَ

ثَالِثٌ

دَابِرٌ

ثَانِيٌ

زَاعَ

ذَاتٌ

جَامِعٌ

ءَادَمٌ

رَانَ

سَابِقٌ

حَارِبٌ

للمعلم :- طريقة التهجي لحروف المد (عَا) نقول عَا ← أَلْف مد طبيعي عَا ، حَا أَلْف مد طبيعي (حَا) ثم نجمع بين الحرفين (عَا - حَا) مع رفع اليد إلى أعلى لبيان زمن المد، طريقة التهجي للكلمات مثال (قَالَ) قَا ، أَلْف مد قَا ← ل = قَالَ ثم نعيد قراءة الكلمات مرة ثانية بدون تهجي تجميعاً (قَالَ - كَادَ - ضَاقَ) وهكذا في باقي الأمثلة .



الدرس الأول على المد بالألف

حرف قبل المد وحرف بعده



رَاقَ	ثَابَ	فَازَ	جَاءَ
رَانَ	سَارَ	بَاعَ	خَافَ
زَادَ	حَالَ	صَادَ	حَاذَ
ذَاقَ	سَامَ	حَارَ	خَافَ
دَارَ	فَازَ	طَالَ	بَاتَ
ذَاقَ	غَابَ	جَالَ	جَاعَ
رَادَ	خَابَ	عَامَ	قَابَ
دَارَ	نَامَ	عَادَ	سَالَ

{ بُنِيَ الْإِسْلَامُ عَلَى خَمْسِ شَهَادَةٍ أَنْ لَا إِلَهَ إِلَّا اللَّهُ أَنْ مُحَمَّدًا رَسُولُ اللَّهِ، وَأَقَامَ الصَّلَاةَ وَآتَى الزَّكَاةَ، وَالْحَجَّ، وَصُومَ رَمَضَانَ }

متفق عليه من حديث ابن عمر

الزَّكَاةَ، وَالْحَجَّ، وَصُومَ رَمَضَانَ }

حديث

ضَاعَ	خَاضَ	هَانَ	دَامَ
طَاحَ	مَاتَ	جَارَ	زَارَ
هَانَ	خَاضَ	شَارَ	لَامَ
بَاتَ	تَابَ	هَابَ	سَاقَ
ضَامَ	صَادَ	صَابَ	رَاحَ
شَاهَ	صَافَ	نَاصَ	قَالَ
ضَاعَ	قَامَ	قَادَ	لَامَ
كَانَ	طَارَ	بَانَ	كَالَ
لَاقَ	هَامَ	مَامَ	فَارَ
نَالَ	طَارَ	خَانَ	هَابَ

الدرس الثاني

على الحروف المكسورة

حرف مكسور بعد المد بالألف

هَالِ	غَافٍ	ظَاهٍ	شَافٍ
هَادٍ	نَارٍ	ظَالٍ	صَالٍ
خَاسٍ	شَاهٍ	صَائٍ	وَالٍ
خَاشٍ	كَادٍ	خَادٍ	دَاعٍ
قَادٍ	عَادٍ	حَافٍ	وَاقٍ
عَاصٍ	عَابٍ	بَاسٍ	وَادٍ
جَامٍ	كَافٍ	ظَارٍ	رَاسٍ
جَاعٍ	لَاءٍ	ذَالٍ	لَامٍ

{ أَوْصَانِي خَلِيلِي بِثَلَاثٍ لَا أَدْعُهُنَّ حَتَّى أَمُوتَ: صَوْمٌ ثَلَاثَةَ أَيَّامٍ مِنْ كُلِّ شَهْرٍ، وَصَلَاةٌ
الضُّحَى، وَنَوْمٌ عَلَيَّ وَتَرْ { (فَلَا تَعْلَمُ نَفْسٌ مَا أُخْفِيَ لَهُمْ مِنْ قُرَّةِ أَعْيُنٍ)

متفق عليهما من حديث أبي هريرة

حديث



الدرس الثالث على المد بالألف

حرفان قبل المد وحرف بعده



أَقَامَ	أَخَافَ	أَعَانَ
أَثَابَ	أَصَابَ	أَنَابَ
أَفَاقَ	أَطَاعَ	أَنَارَ
أَبَاحَ	أَطَالَ	أَشَاعَ
أَنَاخَ	أَشَارَ	أَشَادَ
أَجَادَ	أَصَاخَ	أَصَاغَ
أَضَاءَ	أَجَادَ	أَفَادَ
أَزَاغَ	أَطَاعَ	أَعَادَ
أَحَاطَ	أَحَالَ	أَبَانَ

حديث (اجعلوا آخر صلواتكم بالليل وتراً) متفق عليه من حديث ابن عمر (لا يؤمن أحدكم حتى يحب لأخيه ما يحب لنفسه) متفق عليه من حديث أنس

مَكَانَ	فَرَاعَ	فَزَاعَ
مَفَادَ	مَعَادَ	مَتَابَ
جَزَاءَ	خَيَالَ	عَنَانَ
تَمَامَ	حَيَاةَ	سَنَامَ
رَجَاءَ	بَيَاتَ	حَصَادَ
أَضَاعَ	ثَوَابَ	غَمَامَ
أَضَاءَ	بَيَانَ	خَبَالَ
أَجَاءَ	فَطَالَ	طَوَافَ
أَسَالَ	عَذَابَ	سَلَامَ
وَضَاقَ	صَوَابَ	أَضَاءَ

حَدِيثِي { إِذَا دَخَلَ أَحَدُكُمْ الْمَسْجِدَ ، فَلْيَرْكِعْ مَرَكْعَتَيْنِ قَبْلَ أَنْ يَجْلِسَ } مُتَّفَقٌ عَلَيْهِ مِنْ حَدِيثِ أَبِي قَتَادَةَ



الدرس الثاني على المد بالألف

حرف قبل المد وحرفان بعده



بَاعَدَ	تَابَعَ	نَازَلَ	جَاعَدَ
حَازَرَ	خَافَقَ	سَاكَنَ	عَارَفَ
عَامَلَ	سَالَفَ	طَارَحَ	سَالَمَ
صَادَقَ	بَارَكَ	عَاقَبَ	طَاحَنَ
ظَالَمَ	شَاهَدَ	ذَاكَرَ	رَاقَبَ
صَابَرَ	ضَارَبَ	كَاتَبَ	دَارَسَ
سَاعَدَ	خَاطَبَ	نَاصَرَ	دَاخَلَ
هَابَطَ	مَاسَكَ	شَارَفَ	لَاعَبَ
عَازَمَ	عَادَلَ	نَاقَلَ	رَاسَمَ

على المعلمة بعد الانتهاء من هذا الدرس بل من أي درس من الدروس أن تقوم بعمل تمرين مشترك يجمع بين الدروس الماضية على سبيل المراجعة حتى يتمكن الطفل من نطق الكلمات على أشكالها المختلفة ويكتسب السرعة في النطق وهذا يساعده عند قراءة القرآن الكريم .

لموظفة

غَافِلٌ	عَازِلٌ	خَازِنٌ	شَارِكٌ
طَالِبٌ	نَافِقٌ	تَارِبٌ	وَاعِدٌ
حَاسِبٌ	طَاوِعٌ	بَالِغٌ	بَارِزٌ
سَاجِدٌ	نَازِمٌ	قَارِبٌ	بَارِعٌ
جَالِسٌ	شَاكِرٌ	بَارِدٌ	زَاحِفٌ
نَاهَشٌ	قَازِفٌ	تَارِكٌ	وَاهِبٌ
خَالِطٌ	حَارِبٌ	طَاقَةٌ	وَاحِدٌ
جَاءَكَ	شَابَهُ	سَارِعٌ	رَاضِعٌ
شَامِلٌ	صَارِعٌ	سَافِرٌ	وَالِدٌ
رَاسِلٌ	نَازِرٌ	نَافِقٌ	وَآكِبٌ

(أمر القرآن هي السبع المثاني والقرآن العظيم) منفق عليه من حديث أبي هريرة

(إنما مثل صاحب القرآن كمثل صاحب الإبل المعقلة إن عاهد عليها أمسكها وإن أطلقها ذهبت)


(الظلمات يوم القيامة) منفق عليهما من حديث ابن عمر

حديث



الدرس الرابع على المد بالألف

حرفان قبل المد وحرفان بعده



تَحَامَل	تَنَافَع	تَجَامَل
تَلَاعَن	تَسَابَق	تَعَارَف
تَسَالَم	تَلَاعَب	تَشَابَه
تَنَاطَرَ	تَقَاتَلَ	تَقَابَلَ
تَعَارَكَ	تَتَابَعَ	تَحَاسَبَ
تَنَازَلَ	تَرَابَطَ	تَرَاجَعَ
تَطَاوَلَ	تَخَالَفَ	تَخَافَتَ
تَحَارَبَ	تَكَامَلَ	تَبَاطَأَ
تَوَارَدَ	تَخَاطَبَ	تَرَاحَمَ
تَبَارَزَ	تَبَاحَثَ	تَبَاعَدَ

﴿إِذَا دَخَلَ أَحَدُكُمُ الْمَسْجِدَ، فَلْيَرْكِعْ مَرَكَّتَيْنِ قَبْلَ أَنْ يَجْلِسَ﴾ متفق عليه من حديث أبي قتادة

تميزت

تَزَاوَدَ	تَضَامَنَ	تَدَاخَلَ
تَكَامَلَ	تَذَاكَرَ	تَقَارَبَ
تَجَاهَلَ	تَرَكَمَ	تَسَالَفَ
تَدَايَنَ	تَنَاصَرَ	تَعَامَلَ
تَنَافَسَ	تَنَاصَفَ	تَوَاعَدَ
تَكَاتَفَ	تَفَاكَرَ	تَبَايَنَ
تَحَاوَرَ	تَزَاحَمَ	تَمَاسَكَ
تَوَاعَظَ	تَقَاعَسَ	تَكَاتَبَ
تَضَارَبَ	تَنَاطَرَ	تَمَارَسَ
تَصَالَحَ	تَشَارَكَ	تَوَارَثَ
تَبَايَعَ	تَضَاعَفَ	تَبَارَكَ
تَسَاهَلَ	تَرَاوَلَ	تَحَاكَمَ

حديث { لَا يُؤْمِنُ أَحَدُكُمْ حَتَّىٰ أَكُونَ أَحَبَّ إِلَيْهِ مِنْ وَالِدِهِ، وَوَلَدِهِ، وَالنَّاسِ أَجْمَعِينَ } متفق عليه من حديث أنس



الدرس الثالث
على الحروف المكسورة



حرفان بالكسر بعد المد بالألف

عَائِدِ	فَاكِهِ	عَاكِفِ	ءَامِنِ
كَافِرِ	نَاصِرِ	شَاهِدِ	طَارِقِ
عَاصِمِ	ثَابِتِ	حَافِظِ	رَاكِعِ
كَاذِبِ	غَافِرِ	خَالِقِ	دَافِقِ
مَالِكِ	ثَاقِبِ	حَاكِمِ	صَادِقِ
مَآكِثِ	خَاضِعِ	عَامِلِ	بَارِدِ
حَامِدِ	سَائِلِ	سَاجِدِ	قَادِرِ
ظَالِمِ	غَالِبِ	صَائِمِ	نَادِمِ
نَاطِرِ	سَاعِدِ	لَاعِبِ	فَارِهِ
نَاصِحِ	عَالِمِ	قَارِئِ	زَارِعِ

المنار لتعليم كل الأعمار

الدرس السادس على الحروف المضمومة

الحروف المضمومة مع المد بالألف




يُجَادِلُنَا	قِيَامَتُهُ	يَنَالُهُ
شَفَاعَتُنَا	أَصَابِعُهُ	فِرَاشُهُ
أَصَابِكُمَا	فَزَادَهُمْ	زَكَاتُهُ
خَطَايَاهُ	ذَالِكُمْ	قِيَامُهُ
شَفَاعَتُهُ	فَاكِهَةٌ	فَوَاكِهُ
ظُلُمَاتِهِ	ءَامْرُكَ	صِيَامُهُ
يَأْمَالِكُ	يَنَالُهُ	صَلَاتُهُ
طَعَامِكُمَا	جَاءَهُ	مَنَافِعُهُ
لِيُرِيَهُمَا	مَالِكُ	عَذَابُهُ

حديث: (وَاللَّهِ إِنِّي لَأَسْتَغْفِرُ اللَّهَ وَأَتُوبُ إِلَيْهِ فِي الْيَوْمِ أَكْثَرَ مِنْ سَبْعِينَ مَرَّةً) متفق عليه من حديث أبي هريرة



الدرس الخامس على المد بالألف

ثلاثة أحرف قبل المد



أَمَدًا	عَدَدًا	أَحَدًا	طَلَبًا	نَهْرًا
رَصَدًا	أَبَدًا	رَشَدًا	بَدَلًا	أَسْفًا
صَعَدًا	غَدَقًا	حَطَبًا	فَدَعًا	حَسَنًا
جَدَلًا	هَرَبًا	بَلَغًا	سَلَمًا	نَفَرًا
رَهَقًا	شَطَطًا	قَصَصًا	حَسَدًا	طَلَبًا
سَفَهًا	حَرَسًا	عَمَلًا	سَرَبًا	وَلَدًا



أربعة أحرف قبل المد



حَمَلَهَا	جَلَبَهَا	وَكَسَبَهَا	فَجَلَسَهَا
تَرَكَهَا	أَكَلَهَا	وَحَفَدَهَا	وَمَلَكَهَا
مَضَغَهَا	سَأَلَهَا	نَفَعَهَا	أَمَرَنَا
نَزَعَنَا	ظَلَمَهَا	وَجَمَعَهَا	وَعَرَفَنَا
نَفَعَهَا	وَنَزَلَهَا	وَنَسَبَهَا	وَأَمَلَهَا



الدرس الرابع
على الحروف المكسورة



تمرين رقم (١)

كِفَاتَا	شِهَابَا	عِظَامَا	طِبَاقَا
سِرَاجَا	عِبَادَا	شِدَادَا	خِطَابَا
كِتَابَا	رِسَالَتَا	حِسَابَا	كِرَامَا
إِنَاثَا	مِهَادَا	إِلَهَا	خِفَافَا
فِصَالَا	رِجَالَا	فِرَارَا	حِجَابَا
صِحَابَا	صِرَاطَا	وَفَاقَا	بِهَاقَا
حِوَالَا	غِطَاءَا	ظِلَالَا	جِمَالَتَا
سِبَاقَا	رِبَاطَا	جِدَالَا	قِتَالَا
جِهَادَا	عِنَادَا	رِسَالَتِهِ	خِصَالَا

لَإِنَّ اللَّهَ كَيْمَلِي لِلظَّالِمِ حَتَّى إِذَا أَخَذَهُ لَمُ يُقْلِتُهُ {قَالَ : ثُمَّ قَرَأَ
(وَكَذَلِكَ أَخَذُ رَبِّكَ إِذَا أَخَذَ الْقُرَى وَهِيَ ظَالِمَةٌ إِنَّ أَخَذَهُ أَلِيمٌ شَدِيدٌ)
متفق عليه من حديث أبي موسى



الدرس الخامس
على حركة الكسر



تمرين رقم (١)

عَادِيَاتِ	قَانِئَاتِ	عَابِدَاتِ
عَاصِفَاتِ	نَاشِرَاتِ	صَادِقَاتِ
سَاهِرَاتِ	صَالِحَاتِ	رَاسِيَاتِ
نَاشِطَاتِ	سَابِحَاتِ	سَابِقَاتِ
سَاحِرَاتِ	خَاشِعَاتِ	نَازِعَاتِ
عَائِدَاتِ	وَاقِعَاتِ	مَاهِرَاتِ
حَافِظَاتِ	صَابِرَاتِ	قَانِئَاتِ
قَائِمَاتِ	صَائِمَاتِ	ذَاكِرَاتِ
رَاضِيَاتِ	فَائِزَاتِ	سَائِحَاتِ
قَارِئَاتِ	صَائِبَاتِ	عَامِلَاتِ



الدرس السادس على المد بالألف

مدان بالألف في كلمة



بَنَاهَا	خَسَارًا	ذَوَاتَا	سَحَابًا	نَهَارًا
وَقَارًا	تَبَارًا	صَوَابًا	دَحَاهَا	قَضَاهَا
أَثَاثًا	مَفَازًا	سَحَابًا	هَدَانًا	فَهَذَا
تَقَارِبًا	تَسَالَفًا	وَطَافَتَا	تَخَاصُمًا	تَدَارَكًا
تَحَاسَدًا	فَسَاهُمَا	مَقَامَهَا	يَتَنَاصَرًا	يَتَفَاهَمَا
يَتَلَاعَبَا	يَتَجَاوَزَا	يَتَذَاكِرَا	يَتَحَاسِبَا	يَتَعَامَلَا
يَتَحَادَثَا	يَتَجَالَسَا	يَتَرَاحِمَا	يَتَنَازَعَا	يَتَحَاكِمَا



ثلاثة مدود بالألف في كلمة



ءَاتَاهَا	ءَاذَاهَا	ءَأَحَادَهَا	ءَأَمَالَهَا	ءَأَادَانَا
ءَأَبَاءُنَا	ءَأَنَادَاهَا	ءَأَبَارَهَا	ءَأَثَارَهَا	ءَأَاتَانَا
ءَأَمَالِنَا	ءَأَكَامَهَا	ءَأَفَاقَهَا	ءَأَجَالَهَا	ءَأَجَالِنَا

﴿تدريب (٢)﴾

هَاجِرٌ	أَحَاطَ	خَالَكَ	يَخَافُ	مَآرِبٌ
فَاطِرٌ	طَعَامٌ	مَغَانِمٌ	لِيَالِي	يَزَالُ
ثِيَابٌ	بَادِي	يُحَاسِبُ	مَاذَا	مَفَاتِحُ
مِرَاجِئُهَا	يَنَالُ	أَخَاهُ	يُطَافُ	نَاقَةٌ
غَالِبٌ	أَسَاوِرٌ	صَبَاحٌ	أَصَابَهَا	ثَوَابٌ
ظَالِمٌ	حِسَابِكَ	مَقَامٌ	دَاعِي	يُغَاثُ
طَاقَةٌ	هُنَالِكَ	مَنَابِئُهَا	قَالَتَا	نَاشِئَةٌ
دَعَانَا	وَلَاتٌ	كَوَاعِبٌ	يَدَاهُ	شَنَّانٌ

الألف المدية الصغيرة

١٧

وهي تأتي بعد الفتحة على الحرف نحو في كلمة: (جَنَّت) يقرأ هكذا: جَنَات ، حكمها كحكم حرف المد الطبيعي تمد بمقدار حركتين ، ويُقرأ هذا الحرف هكذا همزة فتحة ألف مدية صغيرة = ءا ، وكذلك ب فتحة ألف مدية صغيرة = با . وهكذا الخ .

القسم الأول: يقرأ بتنجي الحروف مع مدّها حركتين.

ءَا	بَا	تَا	ثَا	جَا	حَا	خَا	دَا
ءَا	رَا	زَا	سَا	ثَقَا	صَا	ضَا	طَا
كَطَا	طَا	خَطَا	فَطَا	قَطَا	كَا	لَا	مَا
ءَا	طَا	وَا	ءَا	ءَا			

القسم الثاني : يقرأ بأصوات الحروف مع مدّها حركتين

ءَا	بَا	تَا	ثَا	جَا	حَا	خَا	دَا
ءَا	رَا	زَا	سَا	ثَقَا	صَا	ضَا	طَا
كَطَا	طَا	خَطَا	فَطَا	قَطَا	كَا	لَا	مَا
ءَا	طَا	وَا	ءَا	ءَا			

الألف المدية الصغيرة

الخاصة بالرسم القرآني

بَ	نَ	تَ	يَ	ثَ	شَ
سَى	رَى	حَى	نَوَ	لَوَ	كَوَ

﴿ تدريب (٢) ﴾

مَلِكٌ	صِرَاطٌ	هَذَا	إِلَى	ذَلِكَ
بِنَهَا	هَذَانِ	سَعَى	يَرَى	مَتَعٌ
وَمَنُوءٌ	يُجَاهِدُ	هَآؤُمُ	أَتَيْكَ	تَظَاهَرَا
فَحْشَرُ فَنَادَى	هُنَالِكَ دَعَا	وَأَرْنَا مَنَاسِكَنَا		
كَذَلِكَ قَالَ	عَلَيْهَا سَافِلَهَا	يَا أَبَانَا مَا لَكَ		

للمعلم :- يُعَرَّفُ المتعلم أن ألف المد تسمى ألفاً صغيرة مد طبيعي وتكون طريقة التهجي في الحروف والكلمات مثل الدرس السابق مثل (يُجَاهِدُ) يَ، جَ ← يُجَ ألف صغيرة مد طبيعي يُجَ، هَ ← يُجَهَ، دَ ← يُجَهَدُ ثم نعيد قراءة الكلمات تجميعاً بدون هجاء يُجَاهِدُ ← عَلَهْدُ وهكذا في المد بالياء والمد بالواو. يُعَرَّفُ المتعلم أن هذه العلامة (~) إذا أتت على حرف المد معناها زيادة المد أكثر من حركتين .



الدرس السابع على المد بالألف

ألف اللينة



نَرَى	هَدَى	غَوَى
سَدَى	رَأَى	حَوَى
فَهَدَى	بَنَى	دَحَى
عَمَى	عَسَى	مَتَى
بَلَى	حَظَى	أَذَى
فَدَى	فَهَدَى	أَتَى
بَكَى	يَرَى	هَوَى
نَهَى	وَقَضَى	عَصَى
بَقَى	لَظَى	وَسَعَى

✚ كل اسم مؤنث في نهايته الألف اللينة مرسومة بياء تسمى ألف التانيث المقصورة مثل هدى - سلمى - أروى

✚ كل همزة قبلها ألف زائدة تسمى ألف التانيث الممدودة مثل صحراء

سَجَى	رَمَى	قَلَى
رَأَى	دَعَى	أَبَى
وَكْفَى	شَقَى	شَوَى
طَوَى	وَأْرَى	طَفَى
لَعَلَى	عَذَارَى	حَيَارَى
نَصْرَى	تَعَلَى	فَتَعَاطَى
يَتَمَى	فَنَأَوَى	ذَوَاتَى
سَاوَى	تَنَجَى	عَاتَى
تَمَادَى	يَتَوَارَى	نَادَى
فَنَأَوَى	فَنَادَى	تَتَمَارَى

ملحوظة: كُتِبَتِ كَلِمَةُ سَجَى مَخْتَوِمَةً بِيَاءٍ لَا يَأْتِي لِلْمَشَاكَلَةِ الْخَطِيئَةِ لِكَلِمَةِ السَّحَى كَمَا فِي سُورَةِ السَّحَى .

حديث: { لَا يُؤْمِنُ أَحَدُكُمْ حَتَّىٰ أَكُونَ أَحَبَّ إِلَيْهِ مِنْ وَالِدِهِ ، وَوَلَدِهِ ، وَالنَّاسِ أَجْمَعِينَ } متفق عليه من حديث أنس

ألف اللينة ترسم ألفاً

دَعَا	غَزَا	بَدَا	تَلَا
جَفَا	جَلَا	دَنَا	رَبَا
زَكَا	سَطَا	سَمَا	صَفَا
عَدَا	عَلَا	غَدَا	دَعَا
قَنَا	طَلَخَا	نَجَا	بَنَاهَا
طَنَطَا	آسَيَا	فَرَنَسَا	أَلْمَانِيَا
يَحْيَا	اسْتَحْيَا	أَعْيَا	عَصَا
رِيًّا	رُوسِيًّا	قَضَايَا	عَطَايَا
رَعَايَا	خَطَايَا	مَزَايَا	سَجَايَا
هَدَايَا	مَنَايَا	سَجَايَا	ثُرِيًّا

{ إِذَا أَحْسَنَ أَحَدُكُمْ إِسْلَامَهُ، فَكُلُّ حَسَنَةٍ يَعْمَلُهَا تُكْتَبُ لَهُ بِعَشْرِ أَمْثَالِهَا إِلَى سَبْعِمِائَةِ

متفق عليه من حديث أبي هريرة

ضعف، وَكُلُّ سَيِّئَةٍ يَعْمَلُهَا تُكْتَبُ لَهُ بِمِثْلِهَا }

حديث



تمهيد
على المد بالياء



المنار لتعليم كل الأعمار

الحرف مع المد	الحرف
ي	ي
ي	ي
ي	ي
ي	ي
ي	ي
ي	ي
ي	ي
ي	ي
ي	ي
ي	ي

الحرف مع المد	الحرف
ي	ي
ي	ي
ي	ي
ي	ي
ي	ي
ي	ي
ي	ي
ي	ي
ي	ي
ي	ي

المد بالياء

١٦

تمد الياء الساكنة إذا وقع قبلها كسر بمقدار حركتين وهذا يسمى المد بالياء أو المد الطبيعي . وتقرأ :
ب، كسرة، ي = بي، ت، كسرة، ي = تي . وهكذا ... الخ .
ملحوظة : الياء في آخر الكلمة تكتب غير منقطعة في الرسم القرآني .

القسم الأول: يقرأ بالتهجي .

حِى	جِى	ثِى	تِى	بِى	أِى
سِى	زِى	رِى	ذِى	دِى	خِى
عِى	ظِى	طِى	ضِى	صِى	شِى
مِى	لِى	كِى	قِى	فِى	غِى
	يِى	ئِى	وِى	هِى	نِى

القسم الثاني يقرأ دون تهج بأصوات الحروف مع مدّها حركتين .

حِى	جِى	ثِى	تِى	بِى	أِى
سِى	زِى	رِى	ذِى	دِى	خِى
عِى	ظِى	طِى	ضِى	صِى	شِى
مِى	لِى	كِى	قِى	فِى	غِى
	يِى	ئِى	وِى	هِى	نِى

حروف الهجاء مع المد بالياء

جِي - شِي

ثِي - فِي

تِي - طِي

إِي - هِي

رِي - نِي

قِي - كِي

غِي - خِي

عِي - حِي

سِي - صِي

ذِي - ظِي

وِي - مِي

بِي - فِي

طِي - ضِي

ثِي - سِي

دِي - ضِي

ذِي - زِي

﴿تدريب (١)﴾

حِين

دِين

فِيهَا

أَخِي

أَبِي

تَمِيد

بَنَاتِي

نُرِي

ذَوِي

فِيم

يَزِيغ

أُحِيطُ

مِثْقُ

يُصِيبُ

تُثِرُ

سَبِيلِي

يُقِيمَا

عَضِين

نَادِيكُمْ

نَكِير



الدرس الأول

على المد بالياء

حرف قبل المد وحرف بعده

فِيهِ	عَيْنَ	سَيْقَ	حَيْنَ
عِيدَ	حَيْفَ	زَيْغَ	بَيْنَ
قِيلَ	رَيْعَ	رِيدَ	سَيْقَ
بَيْعَ	خَيْرَ	صِيحَ	قِيَّ
مِيلَ	كَيْرَ	هِيمَ	خَيْفَ
رِيمَ	سِيدَ	غَيْبَ	صِيدَ
زَيْعَ	بَيْنَ	زَيْنَ	بِيلَ
غَيْرَ	صَيْبَ	رَيْقَ	مِيمَ
فِيمَ	هَيْدَ	لَيْنَ	خِيمَ

تَرَى الْمُؤْمِنِينَ فِي تَرَاهِمِهِمْ وَوَوَائِدِهِمْ وَمَا وَطَنِهِمْ كَمَثَلِ الْجَسَدِ إِذَا اشْتَكَى عَضْوًا
تَدَاعَى لَهُ سَائِرُ جَسَدِهِ بِالسَّهْمِ وَالْحَمَى

متفق عليه من حديث النعمان ابن بشير

حديث



الدرس الثاني
على المد بالياء



مر فان قبل المد

أَبِي	بَصِي	قَوِي	نَبِي
سَمِي	أَلِي	ذَكِي	رَبِي
فَعِي	كَبِي	رَعِي	أَخِي
خَفِي	أَمِي	بَهِي	حَفِي
حَسِي	رَقِي	قَرِي	عَمِي
جَنِي	كَرِي	قَلِي	بَنِي
شَهِي	نَمِي	تَلِي	عَتِي
عَقِي	عَلِي	مَحِي	عَبِي
رَجِي	عَظِي	وَرِي	مَهِي

حديث (مَا مِنْ مُسْلِمٍ يَغْرُسُ غَرْسًا ، أَوْ يَزْرَعُ زَرْعًا ، فَيَأْكُلُ مِنْهُ طَيْرٌ أَوْ إِنْسَانٌ أَوْ بَيْهَمَةٌ ، إِلَّا كَانَ لَهُ بِهِ صَدَقَةٌ)
(صلاة الجماعة تفضل صلاة الفذ سبع وعشرين درجة)

الدرس الثالث

على المد بالياء

حرفان قبل المد وحرف بعده



مَحِيصَ	نَصِيرَ	زَعِيمَ	وَعِيدَ
عَتِيدَ	تَحِيدَ	مَهِينَ	شَدِيدَ
مَصِيرَ	عَقِيمَ	يَمِينَ	رَمِيمَ
نَذِيرَ	رَهِينَ	ظَهِيرَ	رَحِيقَ
خَبِيرَ	عَسِيرَ	مَعِينَ	رَشِيدَ
عَجِيبَ	بَعِيدَ	جَحِيمَ	حَفِيطَ
بَهِيَجَ	حَصِيدَ	تَصِيدَ	نَضِيدَ
جَدِيدَ	وَرِيدَ	حَمِيمَ	حَدِيدَ
عَنِيدَ	عَبِيدَ	يَسِيرَ	مَزِيدَ

(مَنْ أَكَلَ الثُّومَ أَوْ الْبَصَلَ مِنَ الْجُوعِ أَوْ غَيْرِهِ فَلَا يَقْرَأَنَّ مَسْجِدَنَا) متفق عليه

(إِذَا سَمِعْتُمُ النِّدَاءَ فَقُولُوا مِثْلَ مَا يَقُولُ الْمُؤَدِّنُ) متفق عليه من حديث أبي سعيد الخدري

حديث

قَرِيبَ	يَسِيرَ	سَفِيهَ	عَلِيمَ
مَتِينَ	نَعِيمَ	سَقِيمَ	سَبِيلَ
شَفِيقَ	فَسِيحَ	بَعِيدَ	خَلِيلَ
جَمِيعَ	حَمِيدَ	بَهِيحَ	عَزِينَ
سَنِينَ	قَدِيرَ	مَرِيدَ	عَدِينَ
زَنِيمَ	نَخِيلَ	أَلِيمَ	أَثِيمَ
عَظِيمَ	خَبِيرَ	عَبِيدَ	بَصِيرَ
كَرِيمَ	عَقِيمَ	حَرِيرَ	عَشِيرَ
سَبِيلَ	تَمِيلَ	عَتِيقَ	مَحِيصَ
وَعِيدَ	شَهِيدَ	فَقِيرَ	نَمِيمَ

(كَانَ إِذَا أَتَى مَرِيضًا - أَوْ أَتَى بِهِ - قَالَ : « أَذْهَبُ الْبَاسَ مَرِيْبَ النَّاسِ ، أَشْفُ وَأَنْتَ الشَّافِي لَا شِفَاءَ إِلَّا شِفَاؤُكَ ، شِفَاءُ لَا

يُغَادِرُ سَقْمًا) مُتَّفَقٌ عَلَيْهِ مِنْ حَدِيثِ عَائِشَةَ (اجْعَلُوا آخِرَ صَلَاتِكُمْ بِاللَّيْلِ وَتَرَاءَ) مُتَّفَقٌ عَلَيْهِ مِنْ حَدِيثِ ابْنِ عَمْرٍ

حديث



الدرس الرابع

على المد بالياء

تمرين (١) على المد بالياء مع المد بالألف

بَشِيرًا	تَبِيْعًا	قَلِيْلًا	جَمِيْعًا
شَهِيدًا	حَدِيدًا	حَنِيفًا	نَذِيرًا
مَرِيضًا	بَعِيدًا	كَثِيرًا	فَرِيْقًا
نَسِيْنًا	وَجِيْهًا	ضَعِيْفًا	سَفِيْهًا
هَنِيْئًا	حَوَارِي	وَكِيْلًا	صَغِيْرًا
فَقِيْرًا	سَبِيْلًا	حَسِيْبًا	مَرِيْنًا
أَثِيْمًا	جَدِيْدًا	خَصِيْمًا	مَحِيْصًا
سَمِيْعًا	حَصِيْرًا	حَمِيْدًا	نَصِيْبًا
طَرِيْقًا	نَفِيْرًا	يَقِيْنًا	أَلِيْمًا

(أَنَّ النَّبِيَّ صَلَّى اللَّهُ عَلَيْهِ وَسَلَّمَ كَانَ يَقُولُ لِلْمَرِيضِ «بِسْمِ اللَّهِ، ثُرَّةُ أَرْضَنَا، بَرِيْقَةٌ بَعْضُنَا،

يَشْفِي سَقِيْمَنَا بِإِذْنِ رَبِّنَا) متفق عليه من حديث عائشة

حديث

يَسِيرًا	خَبِيرًا	وَكِيلًا	فَتِيلًا
نَقِيرًا	صَعِيدًا	لَفِيْفًا	قَرِيبًا
كَرِيمًا	دَخِيلًا	ظَهِيرًا	خَلِيلًا
غَلِيظًا	عَزِيزًا	سَلِيمًا	بَرِيئًا
تَمِيمًا	جَمِيلًا	جَحِيمًا	جَنِينًا
جَرِيئًا	جَدِيدًا	عَزِيزًا	جَلِيلًا
حَمِيمًا	ثَقِيلًا	خَبِيرًا	حَدِيثًا
حَرِيصًا	حَكِيمًا	أَصِيلًا	حَلِيبًا
خَطِيرًا	خَرِيرًا	مَهِيلًا	دَفِينًا
دَلِيلًا	ذَمِيمًا	طَوِيلًا	ذَلِيلًا

(أَنْ مَرَجَلَاتِي النَّبِيُّ صَلَّى اللَّهُ عَلَيْهِ وَسَلَّمَ فَقَالَ: أَخِي يَشْتَكِي بَطْنَهُ . فَقَالَ: «أَسْقَهُ عَسَلًا» . ثُمَّ أَتَى الثَّانِيَةَ فَقَالَ

مَدِينَةَ: «أَسْقَهُ عَسَلًا . ثُمَّ أَنَاهُ فَقَالَ: فَعَلْتُ . فَقَالَ: «صَدَقَ اللَّهُ، وَكَذَبَ بَطْنُ أَخِيكَ، أَسْقَهُ عَسَلًا» . فَسَقَاهُ قَبْرًا)

متفق عليه من حديث أبي هريرة



الدرس الخامس

على المد بالياء



تمرين (٢) على المد بالياء مع المد بالألف

فَنَافِعِينَ	مَسَاكِينَ	أَبَاطِيلَ
وَعَالَمِينَ	وَقَانِتِينَ	وَوَارَثِينَ
لَغَافِلِينَ	شَيَاطِينَ	قَنَاطِيرَ
فَعَالِمِينَ	فَحَاسِبِينَ	بِخَارَجِينَ
فَشَاهِدِينَ	لِظَالِمِينَ	وَكَاشِفِينَ
فَكَاطِمِينَ	فَغَالِبِينَ	وَسَافِحِينَ
وَصَالِحِينَ	فَكَاذِبِينَ	وَمَاكِرِينَ
وَسَاجِدِينَ	وَعَاكِفِينَ	وَكَافِرِينَ
فَصَائِبِينَ	تَخَافِينَ	وَطَائِفِينَ
بِتَّابِعِينَ	فَسَائِلِينَ	بِخَالِدِينَ

تَقَالِيدَ

فَسَاعِينِ

أَبَارِيْقَ

كَتَاتِيْبَ

أَسَاطِيرَ

مَصَابِيْحَ

مَرَا حِيضَ

أَبَابِيْلَ

سَلَاطِيْنِ

أَقَاصِيصَ

جَلَابِيْبَ

قَنَادِيْلَ

أَفَاعِيْلَ

مَعَاذِيْرَ

شَرَائِيْنِ

تَرَاوِيْحَ

مَفَاتِيْحَ

أَغَارِيْدَ

فَوَاتِيْحَ

طَوَابِيْرَ

دَنَانِيْرَ

مَنَاظِيْرَ

تَوَارِيْحَ

خَوَاتِيْمَ

مِيَادِيْنِ

تَسَابِيْحَ

أَسَارِيْرَ

تَصَارِيْحَ

أَسَانِيْدَ

بَرَاهِيْنِ

مَشَارِيْعَ

تَصَارِيْفَ

تَصَانِيْفَ



الدرس السادس

على المد بالياء

تمرين (٣) على المد بالياء مع المد بالألف

صَلَاتِي	مَمَاتِي	حَيَاتِي
صِيَامِي	زَكَاتِي	قِيَامِي
سَعَادَاتِي	جَهَارِي	مَنَاسِكِي
حِسَابِي	عِقَابِي	ثَوَابِي
إِيمَانِي	كِتَابِي	مَجَالِسِي
مَغَارِبِي	ظَالِمِي	عَوَالِي
فَاطِرِي	قَادِرِي	عَابِرِي
بِلَادِي	عِمَادِي	خَاطِرِي
وَكَافِي	عِبَارِي	شِمَالِي
رِفَاقِي	قَاهِرِي	مَشَارِقِي

حديث (أنا وكافل اليتيم في الجنة هكذا وأشامر بالسبابة والوسطى، وفرح بينهما شيئا) متفق عليه من حديث

المنار لتعليم كل الأعمار

الدرس السابع على الحروف المضمومة

الحروف المضمومة مع المد بالياء



يُصِيبُكَ

سَنَزِيدُ

قَرِيبٌ

سَيُصِيبُ

نَسِيتُ

يَزِيدُهُ

سَأُرِيكَ

يَزِيغُ

قَرِينٌ

يُحِيطُ

سَرِيعٌ

صَرِيحٌ

يُرِيدُ

ضَعِيفٌ

يُمِيتُكَ

زِينَةٌ

يُرِيهِمْ

يُسَيِّغُهُ

أُجِيبُ

وَسِيرَةٌ

يُصِيبُنَا

أَزِيدُ

حَمِيدٌ

يُجِيرُنَا

(إِنَّمَا الْأَعْمَالُ بِالنِّيَّةِ، وَإِنَّمَا لِمَرِيءٍ مَا نَوَى، فَمَنْ كَانَتْ هِجْرَتُهُ إِلَى اللَّهِ وَمَرَسُولِهِ فَهَجْرَتُهُ إِلَى اللَّهِ وَمَرَسُولِهِ، وَمَنْ

كَانَتْ هِجْرَتُهُ إِلَى دُنْيَا يُصِيبُهَا أَوْ امْرَأَةً يَنْزُوجَهَا، فَهَجْرَتُهُ إِلَى مَا هَاجَرَ إِلَيْهِ) متفق عليه من حديث عمر ابن الخطاب

تدريب (٢)

عَزِيزٍ	مِيعَادٍ	لَقِينَا	نَسِيتُ	حَدِيثُ
يُنِيبُ	شَدِيدٌ	أَعْيَبَهَا	تَغِيضُ	يَطِيرُ
تَلَيْنُ	تَحِيدُ	زِينَةٌ	وَسِيقٌ	يَرِثُنِي
نُسْكِي	يَضِيقُ	خَمْدِينَ	عِبَادِي	مُقِيمٌ
ءَامِنِينَ	أَزِيدُ	سَرِيعٌ	يَغِيظُ	عَنَمِي
مَقَامِي	بَدِيعٌ	عَصَابِي	مَحْرِبٌ	أَجِيبُ
خَلْدِينَ	كَلِي	مَوَاقِيتُ	قَرَاطِيسُ	سَبِيلُ
أَبَابِيلُ	يَهِيجُ	رَفِيعٌ	تَبِيدُ	مُصِيبَهَا

الياء المدية الصغيرة وغير المدية

الخاصة بالرسم القرآني (إِءِ)

هَ = هِ = هِي

يَ = يِ

يَ = يِ

﴿ تدريب ﴾

لصَّحْبِهِ

شِيعَتِهِ

وَقَبِيلِهِ

هَذِهِ نَاقَةٌ

عَمَلُهُ فَرَّاهُ

سَبِيلُهُ وَهُوَ

فَمَا آتَيْنَ

سَنَعِيدُهَا سِيرَتَهَا

وَصَحْبُهُ وَبَنِيهِ

سَرِيلٌ تَقِيكُمْ

وَكَفَى بِنَا حَسِبِينَ

وَلِي فِيهَا مَثَارِبُ

فِيهَا مَنْفَعٌ وَمَشَارِبُ



تمهيد على المد بالواو



الحرف مع المد	الحرف
ضُو	ضُ
طُو	طُ
ظُو	ظُ
عُو	عُ
فُو	فُ
قُو	قُ
كُو	كُ
لُو	لُ
مُو	مُ
نُو	نُ
هُو	هُ
وُو	وُ
يُو	يُ

الحرف مع المد	الحرف
أُو	أُ
بُو	بُ
تُو	تُ
ثُو	ثُ
جُو	جُ
حُو	حُ
خُو	خُ
دُو	دُ
ذُو	ذُ
رُو	رُ
زُو	زُ
سُو	سُ
شُو	شُ
طُو	طُ

المد بالواو

١٥

إذا كانت الواو ساكنة وقبلها ضم يجب مد الحرف حركتين (') وهذا يسمى المد بالواو أو المد الطبيعي
مثاله : بُو ، تو . ويقراً : ب ، ضمة واو = بُو . ت ضمة واو = تُو .

وينبه المدرس الطالب على عدم الزيادة في المد على حركتين ويُعلم الطالب أن المد بالواو يكتب دون علامة
السكون هكذا مثال: نُوح.

القسم الأول : يقرأ بالتهجي.

أُو	بُو	تُو	ثُو	جُو	حُو
خُو	دُو	ذُو	رُو	زُو	سُو
شُو	صُو	ضُو	طُو	ظُو	عُو
غُو	فُو	قُو	كُو	لُو	مُو
نُو	هُو	وُو	يُو		

القسم الثاني: يقرأ دون تهج بأصوات الحروف مع مدّها حركتين.

أُو	بُو	تُو	ثُو	جُو	حُو
خُو	دُو	ذُو	رُو	زُو	سُو
شُو	صُو	ضُو	طُو	ظُو	عُو
غُو	فُو	قُو	كُو	لُو	مُو
نُو	هُو	وُو	يُو		

سلسلة اقرأ وارنق القواعد الأساسية لتعليم لغة القرآن المنزلة للمبتدئين مقرر في حلقات القارئ الصغير

(') الحركة هي وحدة قياس المدود عند علماء التجويد، أما زمن الحركة فهو مقدار نطق الحرف المتحرك فقط، ويُؤخذ بالتلصق.

٦٨

حروف الهجاء مع المد بالواو

أُو - لُو	بُو - نُو	تُو - يُو	ثُو - شُو
جُو - خُو	حُو - جُو	ذُو - دُو	زُو - رُو
سُو - ثُو	ضُو - صُو	طُو - ظُو	غُو - عُو
قُو - فُو	كُو - قُو	وُو - مُو	هُو - فُو

﴿تدريب (١)﴾

ثَمُودٌ	رَسُودٌ	يَقُودٌ	أَعُودٌ
حُدُودٌ	يَغُودٌ	أَوْحَى	دُونٌ
مُوهِنٌ	قَرُونٌ	يَحُورٌ	شُورِيٌّ
يَبُورٌ	أَخُوكَ	بَطُونٌ	تُوبُوا

للمعلم :- يُعرّف المتعلم بأن الحرف الذي عليه صفر مستدير لا ينطق مثل (أ) في كلمة (توبوا).

الدرس الأول على المد بالواو

حرف قبل المد وحرف بعده



مُوم

يُونُ

صُورَ

شُورَ

سُوقَ

يُوقَ

بُورَ

نُورَ

دُونَ

عُودَ

كُونَ

حُوتَ

رُوحَ

غُوبَ

نُوحَ

بُوطَ

ذُورَ

خُوخَ

طُولَ

جُوعَ

أُوفَ

عُودَ

حُورَ

هُونَ

ذُوقَ

عُوفَ

نُودَ

ثُورَ

أُورَ

يُوحَ

يُوصَ

تُونَ

رُومَ

سُوءَ

طُورَ

غُوبَ

دُودَ

جُودَ

مُوهَ

عُوقَ



الدرس الثاني على المد بالواو

حرف قبل المد وحرفان بعده



يُوعَدُ	يُوسَعُ	يُوصَلُ	يُوثَقُ
نُودِي	خُوطِبَ	يُوعَظُ	عُومِلَ
يُوقَظُ	خُولِفَ	تُورَثُ	نُورِه
جُودِك	سُورَةَ	يُؤَنَسُ	يُولَجُ
أُوحِي	رُوحَكَ	عُوقِبَ	يُوعَدُ
دُونَكَ	يُوصَفُ	يُوسَفُ	مُوهِنُ
أُوتِي	بُورِكَ	يُوقَفُ	يُوقَعُ
أُوعَظُ	أُورَثُ	يُولَدُ	عُودِي
دُونِه	حُوسِبَ	يُوعَكُ	طُولِبَ

حيز (إن العبد لينكلم بالكلمة ما يتبين فيها، ينزل بها في التامر أبعد مما بين المشرق) متفق عليه من حديث أبي هريرة

الدرس الثالث على المد بالواو

حرفان قبل المد وحرف بعده



عُيُونٌ	نُفُوسٌ	أَعْوُدٌ	خُدُودٌ
مَنُونٌ	زَبُورٌ	نُفُورٌ	ذُلُولٌ
فُطُورٌ	شُهُودٌ	غُرُورٌ	سَمُومٌ
بَنُونٌ	يَطُوفٌ	جَذُوعٌ	حَرُورٌ
جَلُودٌ	عَجُوزٌ	بُيُوتٌ	يُؤُوسٌ
زَهْهَوقٌ	فُسُوقٌ	قَنُوطٌ	هَلُوعٌ
وَطُورٌ	مَنُوعٌ	عَبُوسٌ	سُرُورٌ
كَنُودٌ	مُلُوكٌ	رُقُودٌ	وَقُودٌ
ثُبُورٌ	قُرُونٌ	لُغُوبٌ	نَسُوقٌ
رَعُوسٌ	فَخُورٌ	طَلُوعٌ	شُيُوخٌ

تَجْوَعُ	كُنُوزَ	قُرُونَ	مَجُوسَ
----------	---------	---------	---------

كَفُورَ	خَدُولَ	نُشُورَ	بُرُوجَ
---------	---------	---------	---------

خُطُوبَ	أُمُورَ	رَسُولَ	يَهُودَ
---------	---------	---------	---------

ذُلُولَ	حَصُورَ	عَمُونَ	بُحُورَ
---------	---------	---------	---------

نُشُورَ	ثَمُودَ	شُيُوخَ	يَكُونُ
---------	---------	---------	---------

زَهْوَاقَ	يَمُوجَ	فُتُونَ	تَدُورَ
-----------	---------	---------	---------

ظُنُونَ	نَعُودَ	ظُهُورَ	قَتُورَ
---------	---------	---------	---------

خُشُوعَ	عُقُولَ	قُصُورَ	قُعُودَ
---------	---------	---------	---------

حُدُودَ	أَخُوَّةَ	نُجُومَ	كَفُورَ
---------	-----------	---------	---------

نُفُوسَ	تَسُودَ	حُضُورَ	يَذُوقَ
---------	---------	---------	---------

(إِنَّ الْعَبْدَ لَيَتَكَلَّمُ بِالْكَلِمَةِ مَا يَبِينُ فِيهَا، يَنْزِلُ بِهَا فِي النَّارِ أَعَدَّ مَمَّا بَيْنَ الْمَشْرِقِ)

متفق عليه من حديث أبي هريرة

الدرس الرابع على المد بالواو

حرفان قبل المد وحرفان بعده



يئُودُهُ	لِنُورِهِ	حُصُونُهُ
بِسُورَةٍ	بُعُولَةٍ	ظُهُورُهُ
حَمُولَةٍ	ذُنُوبِكَ	وَتَوْلِجُ
نَعُودُهُ	كُنُوزُهُ	ظُنُونِكَ
جُنُودُهُ	أُصُولُهُ	قُصُورِكَ
أَعُودُكَ	نَعُودُكَ	حَدُودِكَ
وَنُورِهِ	سُجُودِكَ	رَسُولِكَ
قَبُولُهُ	بُيُوتُهُ	رُكُوعِكَ
جُلُوسِكَ	دُخُولُهُ	رُجُوعُهُ
صَمُودُهُ	عُبُورُهُ	وُقُوفِكَ



الدرس الخامس على المد بالواو

ثلاثة أحرف قبل المد



ضَرْبُوهُ	سَبَقُوهُ	حَضَرُوهُ
وَقِفُوهُ	وَزَنُوهُ	فَخَذُوهُ
فَعَلُوهُ	دَخَلُوهُ	فَدَرُوهُ
يَصِفُونَهُ	يَجِدُونَهُ	سَبَقُوكَ
يَرِثُونَهُ	تَضَعُونَهُ	تَذَرُونَهُ
لِدُلُوكِ	سَيَقُولُ	يَزِرُونَهُ
سَمِعُوهُ	جَعَلُوهُ	بِقَبُولِهِ
فَتَحُوهُ	صَنَعُوهُ	شَكَرُوهُ
نَصَرُوهُ	فَهَمُّوهُ	خَدَعُوهُ
نَذَرُوهُ	مَلَكَوهُ	نَصَحُوهُ



الدرس السادس على المد بالواو مع المد بالالف

تمرين رقم (١)



تَابُوتَ	عَادُونَ	رَاعُونَ
هَارُونَ	قَارُونَ	جَالُوتَ
نَاكِبُونَ	قَاهِرُونَ	قَائِلُونَ
فَاسِقُونَ	كَارَهُونَ	صَامِتُونَ
حَامِدُونَ	بَارِزُونَ	نَاهُونَ
سَابِحُونَ	خَالِدُونَ	سَاجِدُونَ
وَارِدُونَ	شَاكِرُونَ	غَافِلُونَ
كَاتِبُونَ	غَائِظُونَ	حَازِرُونَ
دَاخِرُونَ	عَامِلُونَ	شَاهِدُونَ

سَاهُونَ

طَاغُونَ

مَاهِدُونَ

قَاسِطُونَ

صَابِئُونَ

جَاعِلُونَ

عَابِدُونَ

زَارِعُونَ

سَابِقُونَ

كَاطِمُونَ

سَامِدُونَ

نَاسِكُوهُ

رَاكِعُونَ

كَالِحُونَ

غَارِمُونَ

بَالِغُوهُ

عَائِدُونَ

غَافِلُونَ

يَاقُوتَ

نَائِمُونَ

عَاكِفُونَ

طَالُوتَ

سَائِحُونَ

نَاصِحُونَ

دَاوُودَ

قَائِمُونَ

صَابِرُونَ

مُورِيَاتِ

صَائِمُونَ

رَاغِبُونَ

(كَانَ النَّبِيُّ صَلَّى اللَّهُ عَلَيْهِ وَسَلَّمَ إِذَا أَخَذَ مَضْجَعَهُ مِنَ اللَّيْلِ وَضَعَ يَدَهُ تَحْتَ خَدِّهِ ثُمَّ يَقُولُ: «اللَّهُمَّ بِاسْمِكَ أَمُوتُ وَأَحْيَا»

وَإِذَا اسْتَيْقَظَ قَالَ: «الْحَمْدُ لِلَّهِ الَّذِي أَحْيَانَا بَعْدَ مَا أَمَاتَنَا وَإِلَيْهِ النُّشُورُ» متفق عليه من حديث حذيفة

حديث



تمرين رقم (٢)



يَكَاوُنَ	يُبَايِعُونَ	يَتَنَازَعُونَ
يُسَارِعُونَ	فَمَالِئُونَ	يَتَخَافَتُونَ
يُخَادِعُونَ	فَشَارِبُونَ	يَتَغَامِزُونَ
يُرَاعُونَ	يُجَادِلُونَ	يَتَنَافِسُونَ
يُشَاءُونَ	يُظَاهِرُونَ	يَتَسَاءَلُونَ
يُسَاقُونَ	يُقَاتِلُونَ	لِيُجَادِلُوكَ
يُمَارُونَ	لَذَائِقُونَ	مُتَشَاكِسُونَ
مُلَاقُوهُ	تُخَالِطُوهُ	يَتَلَاوَمُونَ
تُفَاوُوهُ	فَأَطَاعُوهُ	يَتَظَاهِرُونَ

جُنُودَهُمَا	ثَبُوتُهَا	ظُهُورُهَا	قُطُوفُهَا
شُحُومَهُمَا	يُورِثُهَا	قُلُوبُنَا	فُجُورُهَا
يُنَائِونَكَ	أَبُوهُمَا	بُطُونِهَا	سُهُولُهَا
عَمْرُوهَا	نُونِهِمَا	تَدْوَانِ	غُرُوبِهَا



الدرس السابع على المد بالواو

مد بالواو مع مد بالياء في كلمة



أُوذِينَا	تُوصِين	مُوقِنِينَ
تَصُومِينَ	مَلُومِينَ	أُوتِيئَهُ
يَدِينُونَ	يُقِيمُونَ	عَاثُونِي
يَهِيمُونَ	تُرِيحُونَ	تَزِيدُونَ
يَتِيهُونَ	يَكِيدُونَ	يُطِيقُونَهُ
يُحِيطُونَ	تُطِيعُوهُ	بَرِيئُونَ
كِيدُونَ	مَكِيدُونَ	مُجِيبُونَ
تُسِيئُونَ	تُقِيدُونَ	تُرِيدُونَ
بَعِيدُونَ	قَرِيبُونَ	تُصِيبُونَ
تُرِيحُونَ	تُسِيمُونَ	يَسِيرُونَ



الدرس الثامن على المد بالواو

مدان بالواو في كلمة



يَعُودُونَ	يَسُومُونَهُ	مُوسِعُونَ
فَذُقُوهُ	سَيَقُولُونَ	تُوقِدُونَ
تُوصُونَ	يَصُومُونَ	يُوقِدُونَ
تُورُونَ	يَتُوبُونَ	يُوزَعُونَ
يُوفُونَ	أَتَقُولُونَ	يَذُقُونَ
يُوعُونَ	فَتَكُونُونَ	تَعُودُونَ
يُوحُونَ	يَغُوصُونَ	تَمُوتُونَ
تُوعِدُونَ	يَطُوفُونَ	يَعُودُونَ

ثلاثة مدود في كلمة

تُدِيرُونَهَا	أَوْلَاهُمَا	تَلُومُونِي
أَطَاعُونَا	أَتَجَادِلُونِي	أَعِينُونِي
أَرَاخُونَا	أَتَبَايَعُونِي	أَغِيثُونِي

تدريب (٢)

يُوسُفُ	فُومِهَا	طُوبِي	أُوتِ	وَقُودُ
يُوجِبُ	صُدُورِ	أَتُوبُ	بَرَزُوا	يَمُوتُ
رُوحِنَا	ءَاتُونِي	غُرُوبِهَا	نُورِثُ	دُونِهِمَا
أَقُولُ	يُوعِظُ	تَذُودَانِ	سُهُولِهَا	لِبِشْوَا
تَمُورُ	يُرِيدُونَ	قَطُوفِهَا	نَخُوضُ	دَخَلُوهُ
وَطُورِ	طَالُوتِ	يُوزَعُونَ	أَكُونُ	قُلُوبِنَا
وَرَضُوا	رءِوسُ	فُسُوقِ	فَجُورِهَا	تُورُونَ
مَلَكَوتِ	يُوثِقُ	حُوتِهِمَا	بِئُوتِ	تَفُورُ

الواو المدية الصغيرة الخاصة

بالرسم القرآني

ع

ل

و

ه

﴿ تدريب (٢) ﴾

معه في

له ما في

داود

وري

فوكزه موسى

معه أخاه

خلقه وبدأ

وقتل داود جالوت

برزوا لجالوت وجنوده

أوتى كنبه بيمينه

وحبب ما صنعوا فيها

قالوا هذا ما وعدنا

وكانوا لنا خشعين

وورثه أبواه

فقعوا له سجدين

للمعلم :- لمعرفة المزيد عن كيفية شرح باب المدود ارجع لكتاب (الفوائد الحسان في شرح نور البيان)

مراجعة على المدود

تدريب

أوتينا	بلقاء	ثبوتها	هرون	يعيد
نجزي	فرحين	عيسى	تشييع	تلاوته
دونه إذا	فوكه	خمدون	تخافي	واردها
عمون	عمين	ما أصابك	شاء	ءأسفونا
فقراء	ضيزي	ما أريد	نوحيا	حذرون
مقاليد	ماله إذا	شهداء	يدينون	إيمانها
لغايظون	في آيتنا	قرينه	فريقان	رواكذ
تحيطوا	تبوا	سينين	معاذيره	عروشها

للمعلم :- يُعرّف المتعلم إذا اجتمع حرف المد مع الهمزة في كلمة مثل (فَرَّاءَ) يسمى مد (متصل)
وإذا جاء حرف المد في كلمة والهمزة في كلمة أخرى مثل (في آيَتِنَا) يسمى مد متفصل وكلاهما يمد (٤ حركات)

الباب الثالث المقطع الساكن

- 1- تدريب على المقطع الساكن
- 2- بعض الحروف التي لا تنطق في الوصل

أَهْ	بِيْ	مَيْتُوْ	تَيْتَاْ	جُوْ	حَاْ	خُوْ
دِيْ	ذَاْ	رُوْ	زِيْ	سَاْ	شُوْ	صِيْ
ضَاْ	طَاْ	ظِيْ	طَاْ	مُظُوْ	فِيْ	قَاْ
كُوْ	لِيْ	مَّاْ	مُنُوْ	هِيْ	وُوْ	يَاْ

أَبْ	بِبْ	تِبْ	ثِبْ	جِبْ	حِبْ	خِبْ
دِبْ	ذِبْ	رِبْ	زِبْ	سِبْ	شِبْ	صِبْ
ضِبْ	طِبْ	ظِبْ	طِبْ	مُظِبْ	فِبْ	قِبْ
كِبْ	لِبْ	مِبْ	نِبْ	هِبْ	وِبْ	يِبْ

أَتْ	بَتْ	تَتْ	ثَتْ	جَتْ	حَتْ	خَتْ
دَتْ	ذَتْ	رَتْ	زَتْ	سَتْ	شَتْ	صَتْ
ضَتْ	طَتْ	ظَتْ	حَتْ	جَتْ	قَتْ	قَتْ
كَتْ	كَتْ	مَتْ	نَتْ	هَتْ	وَتْ	يَتْ

أَتْ	بَتْ	تَتْ	ثَتْ	جَتْ	حَتْ	خَتْ
دَتْ	ذَتْ	رَتْ	زَتْ	سَتْ	شَتْ	صَتْ
ضَتْ	طَتْ	ظَتْ	حَتْ	جَتْ	قَتْ	قَتْ
كَتْ	كَتْ	مَتْ	نَتْ	هَتْ	وَتْ	يَتْ

رَجِيءٌ	رَجِيءٌ	رَجِيءٌ	رَجِيءٌ	رَجِيءٌ	رَجِيءٌ	رَجِيءٌ
رَجِيءٌ	رَجِيءٌ	رَجِيءٌ	رَجِيءٌ	رَجِيءٌ	رَجِيءٌ	رَجِيءٌ
رَجِيءٌ	رَجِيءٌ	رَجِيءٌ	رَجِيءٌ	رَجِيءٌ	رَجِيءٌ	رَجِيءٌ
رَجِيءٌ	رَجِيءٌ	رَجِيءٌ	رَجِيءٌ	رَجِيءٌ	رَجِيءٌ	رَجِيءٌ

رَجِيءٌ	رَجِيءٌ	رَجِيءٌ	رَجِيءٌ	رَجِيءٌ	رَجِيءٌ	رَجِيءٌ
رَجِيءٌ	رَجِيءٌ	رَجِيءٌ	رَجِيءٌ	رَجِيءٌ	رَجِيءٌ	رَجِيءٌ
رَجِيءٌ	رَجِيءٌ	رَجِيءٌ	رَجِيءٌ	رَجِيءٌ	رَجِيءٌ	رَجِيءٌ
رَجِيءٌ	رَجِيءٌ	رَجِيءٌ	رَجِيءٌ	رَجِيءٌ	رَجِيءٌ	رَجِيءٌ

رَأَى	رَأَى	رَأَى	رَأَى	رَأَى	رَأَى	رَأَى
رَأَى	رَأَى	رَأَى	رَأَى	رَأَى	رَأَى	رَأَى
رَأَى	رَأَى	رَأَى	رَأَى	رَأَى	رَأَى	رَأَى
رَأَى	رَأَى	رَأَى	رَأَى	رَأَى	رَأَى	رَأَى

رَأَى	رَأَى	رَأَى	رَأَى	رَأَى	رَأَى	رَأَى
رَأَى	رَأَى	رَأَى	رَأَى	رَأَى	رَأَى	رَأَى
رَأَى	رَأَى	رَأَى	رَأَى	رَأَى	رَأَى	رَأَى
رَأَى	رَأَى	رَأَى	رَأَى	رَأَى	رَأَى	رَأَى

أَدِّ	بَدِّ	تَدِّ	جَدِّ	دَدِّ	هَدِّ	زَدِّ
دُنْدُنْ	زِنْدَانْ	رِنْدَانْ	سِنْدَانْ	ثِنْدَانْ	كُنْدَانْ	
خَبِّ	طَبِّ	ظَبِّ	حَبِّ	قَبِّ	فَبِّ	
كَنَّا	أَنَّ	مَشِينَا	نَبَّا	هَبْنَا	وَنَّا	يَنَّا

أَرِّ	بَرِّ	تَرِّ	جَرِّ	دَرِّ	خَرِّ	
دُرُّ	زِرُّ	رُرُّ	سُرُّ	ثُرُّ	كُرُّ	
ضِرُّ	طِرُّ	ظِرُّ	عِرُّ	غِرُّ	فِرُّ	
كِرُّ	لُرُّ	مُرُّ	نِرُّ	هُرُّ	وَرُّ	يِرُّ

أَزْ	بَزْ	تَزْ	ثَزْ	جَزْ	حَزْ	خَزْ
دُسْ	ذِسْ	رُسْ	زَسْ	سُسْ	شِسْ	صُسْ
ضِسْ	طَسْ	ظُسْ	عَشْ	غِشْ	فُشْ	قَشْ
كِشْ	لُشْ	مَشْ	نِشْ	هَشْ	وَشْ	يُشْ

أَصْ	بِصْ	تُصْ	ثُصْ	جُصْ	حِصْ	خَصْ
دُصْ	ذِصْ	رُصْ	زَصْ	سُصْ	شِصْ	صُصْ
ضِرْ	طُضْ	ظُضْ	عَضْ	غِضْ	فُضْ	قَضْ
كِضْ	لُضْ	مَضْ	نِضْ	هُضْ	وَضْ	يُضْ

أَطُّ	بُطُّ	تِطُّ	ثُطُّ	جُطُّ	حَطُّ	خُطُّ
دِطُّ	ذُطُّ	رَظُّ	زِطُّ	سُطُّ	شُطُّ	صِطُّ
ضَطُّ	طُظُّ	ظِطُّ	عُظُّ	غُطُّ	فِطُّ	قُظُّ
كُظُّ	لُطُّ	مُظُّ	نُطُّ	هُطُّ	وُظُّ	يُظُّ

أَعُّ	بَعُّ	رَعُّ	رَيْعُ	جَعُّ	حَعُّ	خَعُّ
دَعُّ	ذَعُّ	رِيعُ	زِيعُ	سَعُّ	شَعُّ	صَعُّ
ضَعُّ	طَعُّ	ظَعُّ	عَعُّ	غَعُّ	فَعُّ	قَعُّ
كَعُّ	لَعُّ	مَعُّ	نَعُّ	هَعُّ	وَعُّ	يَعُّ

أَفْ	بُقْ	تِقْ	ثِقْ	جِفْ	حَفْ	خِفْ
دِفْ	ذَفْ	رَفْ	زِفْ	سَفْ	شَقْ	صِقْ
ضَقْ	طُقْ	ظِقْ	عُكْ	غَكْ	فِكْ	قُكْ
كَكْ	لُكْ	مُكْ	نَكْ	هُكْ	وُكْ	يَكْ

أَلْ	بُلْ	تِلْ	ثَلْ	جُلْ	حَلْ	خُلْ
دِلْ	ذَلْ	رَلْ	زَلْ	سَلْ	شَلْ	صِلْ
ضَلْ	طَلْ	ظَلْ	عُمْ	غُمْ	فِمْ	قِمْ
كَمْ	لُنْ	مُنْ	نُنْ	هُنْ	وُنْ	يُنْ

أَهْ	بُهُ	تَهُ	ثَهُ	جُهُ	حَهُ	خُهُ
دُو	ذُو	رُو	زُو	سُو	شُو	صُو
ضَيُّ	طَيُّ	ظَيُّ	عَيُّ	غَيُّ	فَيُّ	قَيُّ
كَيُّ	لَيُّ	مَيُّ	نَيُّ	هَيُّ	وَيُّ	يَيُّ

قراءة الحرف الساكن والقلقلة^(١)

٨

في حال السكون على الحرف يُقرأ الحرف مع ما قبله ، ويقف صوت الحرف عند نطقه ، مثال: همزة فتحة، م ساكنة = أم (وَقَفَ الصوت) وهكذا... الخ.

ولكن هناك بعض الحروف لا يقف صوت الحرف عند نطقها حتى في حال السكون عليها، فهذه الكيفية تسمى (القلقة) والحروف مجموعة في قولك (قَطْبُ جَد). فيقرأ الطالب مثال: همزة فتحة (مفتوحة) ب ساكنة = أب (بالقلقة)، والغاية من هذا الدرس هو التركيز على ربط الحروف بالسكون ومعها أيضاً (القلقة). على المعلم أن يقوم بتلقين ذلك .

القسم الأول: يقرأ بالتهجي.

أَب	أَتْ	أَثْ	أَجْ	أَخْ	أَخْ	أَدْ
أَذْ	أَزْ	أَزْ	أَسْ	أَشْ	أَصْ	أَضْ
أَطْ	أَضْ	أَعْ	أَغْ	أَفْ	أَقْ	أَكْ
أَلْ	أَمْ	أَنْ	أَهْ	أَوْ	أَاءْ	أَىْ

القسم الثاني: تُقرأ الكلمة بتجريد الحروف .

أَمْ	لَمْ	هَمْ	قَدْ	مِنْ	قَبْلُ
سَبَعُ	عِلْمُ	تُشْطِطُ	أَنْعَمْتَ	أُرْسِلَ	سَبَعَةُ
نَعْبُدُ	قَبْلِكَ	كَسَبْتُمْ	وَأَجْدُرُ	أَقْرَبُ	يَقْبِضُ
لَمْ يَلِدْ	أَنْطَعِمُ	يَأْمَنُ	أَتَّبِعُ	تَغْرُبُ	

سلسلة اقرأ وارثق القواعد الأساسية لتعليم لغة القرآن المنزلة للمبتدئين مقرر في حلقات القارئ الصغير

(١) وسمي السكون سكوناً لأن الفم يسكن عند النطق به، وفي المصاحف كتبت علامة السكون بشكل رأس جاء بدون نقطة ورسومها (◌) ملحوظة: حروف القلقة كتبت بلون أحمر.

٤٦

السكون

درس يوم / /

الحروف بالحركات مع السكون (٢)

أَنْ	هَبْ	قَطْ	بَسْ	أَخْ	صَهْ
صِلْ	سِرْ	إِذْ	عِظْ	عِفْ	هِمْ
ذُقْ	شُدْ	رُجْ	بُحْ	فُزْ	كُلْ
رِثْ	عِشْ	ضِعْ	ضِعْ	كَيْ	لَوْ

﴿تدريب (١)﴾

يَهَيْطْ	نَحْنُ	نَعْبُدُ	يَغْفِرُ	شِئْتِ
أَخْرَجْ	يُشْرِحْ	تَكْسِبُ	أَجْدُرُ	أَخْرَجْ
أَضْحَكْ	نَلْعَبُ	أَنْعَمُ	تَرَكْنُ	كَيْدٌ
يَدْخُلُ	أَنْقَنُ	يَصْنَعُ	أَسْرَفُ	أَطْمَعُ

للمعلم :- يُعْرَفُ المتعلم أن السكون عكس الحركة والسكون في كلمات القرآن يكون مثل رأس الحاء (>) وطريقة التهجي للكلمات هكذا (أَسْرَفَ) أ ، سين سكون أسد ، رَفَ = أَسْرَفَ ، ثم تعاد قراءة الكلمات بدون تهجي أَسْرَفَ - أَنْقَنَ و هكذا .

هام جداً - يُعْرَفُ المتعلم أحكام النون الساكنة بالتدريبات مع بيان صفات الحروف عند النطق بها وخاصة صفة القلقة .

تصريف على ما سبق

تقرأ الكلمة دون تجريد الحروف (عند الحاجة بالتجريد).

سَدَّعُ	وَلَدْنَهُمْ	فَلْيَدَّعُ	خَرَجْتُمْ
وَأَطَهَّرُ	بَعْضُكُمْ	حَسِبْتَ	أَرَدَنْ
نُسِقَطُ	أَعَهَّدُ	دَعَوْتَكَ	قَبْلِكَ
قَدْ خَلَّتْ	أَقْرَبُ	وَأَجْدُرُ	وُجِدْتُمْ
لِيَبْلُوكُمْ	وَيُدْخِلُكُمْ	أَنْعَمْتَ	وَأَطَهَّرُ

تقرأ الكلمة دون تجريد الحروف (عند الحاجة بالتجريد).

يُوتُ	وَنَطْبَعُ	لَمْ يُخْلَقْ	يَسْجُدُ
وَيَخْلُدُ	يُوسُوسُ	فَأَثَرَنَ	سَيُغْفَرُ
يُرْضِعَنَ	لِمَنْ خَشِيَ	فَإِنْ خَرَجَنَ	أَنْعَمْتَ
أَرْبَعَةَ	أَسْتَغْفَرْتَ لَهُمْ	أَمْ لَمْ تَسْتَغْفِرْ	نَسْتَبِقُ
فَرَضْتُمْ	وَأَطَهَّرُ	فَبَلَّغَنَ	وَأَشْهَدُهُمْ

﴿تدريب (٢)﴾

يُعْطِيكَ	يُثَبِّتُ	أَذْهَبُ	يُظْهِرُ	يُزْجِي
تَقْبُدُونَ	مِثْلَهَا	يَمْحَقُ	أَبْصُرُ	أَوْهِنُ
خَمْسِينَ	مَمْسِكُ	أَتَوْهُ	يَتَلَوْنَ	لِسَعِيهَا
ءَأَسْجِدُ	مَبْعُوثُونَ	أَرْسَهَا	أُفْرِغُ	يُدْرِيكَ
عُقْبَهَا	حَسِبَهُمْ	بِأَذْنِ	عَسَعَسَ	يَشْرَبُ
رِحْلَةَ	يَجْعَلُ	إِطْعَامُ	يَلْمِزُكَ	أَهْلَكْنَا
سَأُورِيكُمْ	أَشْكُوا	أَفَايِنُ	يَنْلُوا	يَأْيِسُ
يُوسِسُ	رَأَوْهُمْ	قَضَيْتُمْ	وَوَضَعْنَا	يَعْبُوا

قراءة الحرف الخالي من الحركة

٩

يُعلم الطالب القاعدة العامة وهي: أن الحرف الذي ليس عليه شيء من التشكيل، ويقع بين الحرف المتحرك والحرف الساكن، لا ينطق ولا يذكر اسمه عند التهجّي، مثال: ﴿وَالْفَجْرِ﴾ الألف بين الواو واللام لا ينطق ولا يذكر اسمه.

ملحوظة: ينبه الطالب على أن رأس صاد صغيرة فوق الألف مثل (آ) أو صفر المستدير فوق الألف مثل: (إ) ليسا من التشكيل.

فَاصْبِرْ	بَرِقَ الْبَصْرُ	مِنَ الْغَيْظِ	كَفَرُوا أَمْرَاتٍ
فَاهْجُرْ	وَأَصْبِرْ	وَأَهْجُرْهُمْ	عَلَى الْأَرْضِ
كَأَهْلٍ	فَتَرَى الْقَوْمَ	ذُو الْعَصْفِ	فِي الْأَرْضِ
وَذَكَرَ اسْمَ	ذُو الْعَرْشِ	ذِي الْعَرْشِ	وَخَسَفَ الْقَمَرُ

تقرأ الكلمة دون تجريد الحروف (عند الحاجة بالتجريد).

أَوْ يَعْفُوا	وَأَخْفِضْ	فِي الْعِلْمِ	تَرْجُفُ الْأَرْضُ
وَالْبَحْرِ	فِي الْفُلْكِ	وَأَخْشَوْا	يَبْدُوا الْخَلْقَ
إِلَى الْإِبِلِ	أَتَوْا	فِي الْأَمْرِ	أَرَى الْهَدْهَدَ
مِائَةَ	فَارْجِعِ الْبَصَرَ	وَأَغْضُضْ	سُئِلُوا الْفِتْنَةَ

تُقرأ الكلمة دون تجريد الحروف (عند الحاجة بالتجريد).

بِالْعُرْوَةِ	إِنْ أَرْتَبْتُمْ	وَأَقْصِدْ	تُخْرِجُ الْخَبَاءَ
وَالْقَمَرِ	وَالْعَصْرِ	بِالْقِسْطِ	تُؤْتِي الْمَلِكَ
هُمُ الْكُفْرَةَ	وَالْأَمْرُ	وَأَسْتَغْفِرُهُ	رَأَى الْعَيْنِ
وَالْفَتْحِ	كَالْفَرَّاشِ	وَأَخْرَجَ	بِيَدِكَ الْخَيْرُ
وَالْمَلِكُ	وَالْأَرْضِ	فِي الْعَقْدِ	فَأَصْدَعُ
مَا الْخُطْمَةُ	يَوْمَ الْفَصْلِ	عَلَى الْغَيْبِ	وَأَذْكَرُ اسْمَ

تُقرأ الكلمة دون تجريد الحروف (عند الحاجة بالتجريد).

إِلَى الْخَيْرِ	وَعَلَى الْمُقْتِرِ	بِالْعَدْلِ	وَتَرَى الْفُلْكَ
فَاغْفِرْ	وَالْوَتْرِ	فَارْجِعِ الْبَصَرَ	وَأَضْمُ إِلَيْكَ
قُلِ الْعَفْوُ	مَنْ آغْتَرَفَ	وَأَسْجُدْ	لَأَسْتَكْثِرْتُ
يَبْدُوا الْخَلْقَ	مَطْلَعِ الْفَجْرِ	وَالْفَجْرِ	تَعْتَذِرُوا الْيَوْمَ
وَيُدْخِلُهُ	لَيْلَةَ الْقَدْرِ	وَالْيَوْمِ	فَقَدْ اسْتَمْسَكَ

الباب الرابع التنوين

- 1- التنوين بالفتح
- 2- التنوين بالكسر
- 3- التنوين بالضم

التنوين بالفتح

عَنْ = ءَ	بَيْنُ = بَا	تَنْ = تَا	ثَنْ = ثَا	جَنْ = جَا
حَا = حَنْ	خَا = خَنْ	دَا = دَنْ	ذَا = ذَنْ	رَا = رَنْ
زَا = زَنْ	سَا = سَنْ	شَا = شَنْ	صَا = صَنْ	ضَا = ضَنْ
طَا = طَنْ	ظَا = ظَنْ	عَا = عَنْ	غَا = غَنْ	فَا = فَنْ
قَا = قَنْ	كَا = كَنْ	لَا = لَنْ	مَا = مَنْ	هَا = هَنْ
وَا = وَنْ	يَا = يَنْ	هَ = تَنْ		

ءَ	بَا	تَا	ثَا	جَا
حَا	خَا	دَا	ذَا	رَا
زَا	سَا	شَا	صَا	ضَا
طَا	ظَا	عَا	غَا	فَا
قَا	كَا	لَا	مَا	نَا
هَا	وَا	يَا	هَ	

قراءة التنوين بالفتح

١٥

يُعرّف الطالب تنوين الفتح، ويُقرأ التنوين هكذا، ب، فتحتان = بَنْ . ت، فتحتان = تَنْ . ث، فتحتان = ثَنْ وهكذا.... الخ.

ويُذكر الطالب بأن الحرف الذي ليس عليه شيء من التشكيل لا يُذكر اسمه ولا ينطق. (مثل: بَا، لا ننطق الألف الذي مع الباء نقول: ب فتحتان = بَنْ وكذلك الياء الذي مع الفاء، نحو: فَي، نقول ف فتحتان = فَنْ . أو مع الميم نحو: مَي، نقول م فتحتان = مَنْ). و المطلوب في هذا الدرس تعويد الطالب عملياً على قراءة التنوين بالفتح، وعلى المعلم أن يقوم بتلقيّن ذلك.

القسم الأول: يقرأ بالتهجي.

أ	بَا	تَا	ثَا	جَا	حَا
خَا	دَا / دَي	ذَا	رَا	زَا	سَا
شَا	صَا	ضَا	طَا	ظَا	عَا
غَا	فَا / فَي	قَا	كَا	لَا	مَا / مَي
نَا	هَا	ة	وَي	ءَا	يَا

القسم الثاني: يقرأ دون تهج.

أ	بَا	تَا	ثَا	جَا	حَا
خَا	دَا / دَي	ذَا	رَا	زَا	سَا
شَا	صَا	ضَا	طَا	ظَا	عَا
غَا	فَا / فَي	قَا	كَا	لَا	مَا / مَي
نَا	هَا	ة	وَي	ءَا	يَا

التنوين

درس يوم / /

تنوين الفتح (بَا) الفتحتان

دَنْ = دَا

جَا = جَنْ

بَنْ = بَا

يَا

غَا

خَا

ثَا

تَا

وَا

كَا

سَا

طَا

صَا

﴿ تدريب ١ ﴾

أَحَدًا

قَانِتًا

قَرِيبًا

وَطَنًا

خِطْبًا

أَثْنًا

أَبَدًا

شُيُوخًا

كَدْحًا

حَرَجًا

عَرَضًا

قَصَصًا

مَعَاشًا

شَمْسًا

جُرْزًا

صَحْفًا

بَلْغًا

سَوَاعًا

غَلِيظًا

بِسَاطًا

مَلُومًا

ثِقَالًا

وَكَيْلًا

دَرَكًا

رَكْزًا

للمعلم :- يُعَرَّفُ المتعلم أن التنوين عبارة عن نون ساكنة فمثلاً تَا = تَنْ وطريقته التهجي للكلمة (قَرِيبًا) قَ، راء مد بالياء قَرِيب، بَاء فتحتين بَا .. قَرِيبًا .. وهكذا في بقية الكلمات نقرأ بالهجاء أول مرة ثم يعاد قراءتها بدون هجاء .
يعرف المتعلم أن النون الساكنة والتنوين قبل حروف كلمة (يرملون) يدغمان فيها ويظهريان قبل حروف الحلق (ء-ه-ع-ح-غ-خ) ويخفيان عند بقية الحروف عدا الباء فإنهما يقلبان عندهما ميمًا، ويعرف أن التنوين المتتابع (َ) يكون حكمة إخفاء أو إدغام حسب الحرف الذي بعده والتنوين المتطابق (ً) يكون إظهار.

تفريغ على ما سبق

كلمة (مُخْلِصًا) تقرأ: مُخْلِصُنْ، وهكذا الخ. ولا ينس الطالب أن الحرف الذي ليس عليه شئ من التشكيل لا ينطق ولا يذكر اسمه. مثل الألف في (وَالْقَمَرِ) والياء في كلمة «هَدَى» لا ينطق ولا يذكر اسمه.

القسم الثالث: تقرأ الكلمة بتجريد الحروف .

عَصْفًا	عُرْفًا	بَأْسًا	مُخْلِصًا
عُذْرًا	ذِكْرًا	فَرْقًا	نَشْرًا
حَبًّا	سَبْعًا	جَمْعًا	وَنُذْرًا
بَرْدًا	سَبْحًا	أَمْرًا	سَبَقًا
لَعْوًا	غَرْقًا	قُرَى	كُفُوًا

القسم الرابع: تقرأ الكلمة دون تجريد الحروف (عند الحاجة بالتجريد).

صَفًّا	فَضْلًا	مَثَلًا	صُبْحًا
قَدْحًا	أَمْرًا	ضَبْحًا	رَحْمَةً
غُلْبًا	لُؤْلُؤًا	وَنَخْلًا	نَقْعًا
طَوَى	هُدَى	نَضْرَةً	وَقَضْبًا
رَغْدًا	جَهْرَةً	شَمْسًا	إِذَا

سلسلة اقرأ وارفق القواعد الأساسية لتعليم لغة القرآن المنزلة للمبتدئين مقرر في حلقات القارئ الصغير

ملاحظة: تركيب تتوين الفتحان هكذا (م) يدل على إظهار التثوين، أما تتابعهما هكذا (م) يدل على إدغام أو الإخفاء وذلك حسب الحرف الذي بعده.

﴿ تدريب ٢ ﴾

قَرَى	سَعِيَ	لَهَا	وَجِيهَا	لَبْنَا
طَوَى	كَفَوَا	حَيَوَةٌ	وَبِيلا	بَطَانَةٌ
غَفُورًا	شَاكِرًا	سَمِيعًا	وَوَحْدًا	إِلَّهَا
دَوْلَةً	قَاصِدًا	طَبَقًا	وَوَحْدَةً	لِوَاذًا
كَسَفًا	وَرَدًا	رَيْبَةً	رَأْيًا	إِرْصَادًا

لَبْنَا خَالِصًا سَائِغًا

حَرَسًا شَدِيدًا وَشَهْبًا

لَقَدْ جِئْتُ شَيْئًا إِمْرًا

فَأَخْرَجَ لَهُمْ عَجَلًا جَسَدًا

فِيذَرُهَا قَاعًا صَفْصَفًا

وَجَعَلَ فِيهَا سِرَاجًا وَقَمْرًا

فِيهَا فِجَاجًا سَبِيلًا

لَا يُغَادِرُ صَغِيرَةً وَلَا كَبِيرَةً

التنوين بالكسر

عِ = عٍ	بِ = بٍ	تِ = تٍ	ثِ = ثٍ	جِ = جٍ
حِ = حٍ	خِ = خٍ	دِ = دٍ	ذِ = ذٍ	رِ = رٍ
زِ = زٍ	سِ = سٍ	شِ = شٍ	صِ = صٍ	ضِ = ضٍ
طِ = طٍ	ظِ = ظٍ	عِ = عٍ	غِ = غٍ	فِ = فٍ
قِ = قٍ	كِ = كٍ	لِ = لٍ	مِ = مٍ	نِ = نٍ
هِ = هٍ	وِ = وٍ	يِ = يٍ	ةِ = ةٍ	

التنوين بالكسر

عِ	بِ	تِ	ثِ	جِ
حِ	خِ	دِ	ذِ	رِ
زِ	سِ	شِ	صِ	ضِ
طِ	ظِ	عِ	غِ	فِ
قِ	كِ	لِ	مِ	نِ
هِ	وِ	يِ	ةِ	

قراءة التنوين بالكسر

١٢

يُعرّف الطالب تنوين الكسر وهو كسرتان تحت الحرف ويقرأ التنوين هكذا ، ب ، كسرتان = بِنُ . ت ، كسرتان = تِنُ . ث ، كسرتان = ثِنُ ، ويجب تعويده على قراءة التنوين بالكسر.

القسم الأول: يقرأ بالتهجي.

ح	ج	ث	ت	ب	ء
س	ز	ر	ذ	د	خ
ع	ظ	ط	ض	ص	ش
م	ل	ك	ق	ف	غ
ي	ء	و	ة	ه	ن

القسم الثاني: يقرأ دون تهج.

ح	ج	ث	ت	ب	ء
س	ز	ر	ذ	د	خ
ع	ظ	ط	ض	ص	ش
م	ل	ك	ق	ف	غ
ي	ء	و	ة	ه	ن

تنوين الكسر (_) الكسرتان

ذِن = ذِ

جِ = جِنِ

تِن = تِ

يِ

رِ

خِ

ثِ

بِ

فِ

قِ

شِ

غِ

ضِ

﴿تدريب ١﴾

مَكْثِ

بَيْتِ

شُعْبِ

حَمَلِ

نَبَاِ

سُورِ

حَنِيدِ

أَيْدِ

حَلِيَّةِ

بَهِيْجِ

أَرْضِ

مَحِيصِ

غَوَاشِ

أَنَاسِ

زَنِيمِ

جُرْفِ

بَاغِ

جُوعِ

حَفِيْظِ

لُوطِ

مُسْمَعِ

مَعْرُوفِ

ظَلِيلِ

مُلْكِ

عَلَقِ

للمعلم :- يفرق للمتعلم بين التنوين المدغم والمخفي والمظهر عند النطق به

تفريغ على ما سبق

القسم الثالث : تقرأ الكلمة بتجريد الحروف .

أَمْرٍ	عَسَلٍ	بِقَدَرٍ	عِلْمٍ
شَجَرٍ	وَإِسْتَبْرَقٍ	بِخَبْرٍ	وَفُرْشٍ
صِدْقٍ	حَمَاهٍ	جَذْوَةٍ	فَزَعٍ
مُحَدَّثٍ	وَنَهْرٍ	أَلْفِ شَهْرٍ	سِدْرٍ
فِرْقٍ	حِجَجٍ	وَنَعْمَةٍ	قَرِيَةٍ
أَجْرٍ	وَنَخْلٍ	قَبَسٍ	بِنْبَاهٍ

القسم الرابع : تقرأ الكلمة دون تجريد الحروف (عند الحاجة بالتجريد) .

غَفَلَةٍ	شُغْلٍ	وَعَيْنٍ	وَكَأْسٍ
بِقَلْبٍ	مُعْتَدٍ	رَفْرَفٍ	سِدْرٍ
بِشَرٍّ	أَجَلٍ	خُضْرٍ	نَفْسٍ
كَلِمَةٍ	قُوَّةٍ	كَشَجَرَةٍ	بِقَلْبٍ
بَعْضٍ	بِغَضَبٍ	عُسْرَةٍ	قَدَرٍ
خَمْسَةٍ	شَيْءٍ	رَقَبَةٍ	سُرٍّ

سلسلة اقرأ وارفق القواعد الأساسية لتعليم لغة القرآن المنزلة للمبتدئين مقرر في حلقات القارئ الصغير

﴿ تدريب ٢ ﴾

قَاضٍ

عَمَدٍ

مُطَاعٍ

مُسْتَخْفٍ

كَاهِنٍ

كَأْسٍ

مَنَاصٍ

فَلَكَ

فَرِيقٍ

رَهْطٍ

لِیَوْمٍ

هُمَزَةٍ

عَالِيَةٍ

حَدِيثٍ

رِزْقٍ

مُهَاجِرَاتٍ

جَدْرٍ

لِیَنَةٍ

حِسَانٍ

سَمِينٍ

دَافِقٍ

قَطْمِيرٍ

بُرُوجٍ

نَحْسَاتٍ

رِكَابٍ

ذَاتِ قَرَارٍ وَمَعِينٍ

فِي مَقَامِ أَمِينٍ

لَعَلِّي خُلِقَ عَظِيمٍ

بِفِكَهَةٍ كَثِيرَةٍ وَشَرَابٍ

فَذُو دُعَاءٍ عَرِيضٍ

وَكُنُوزٍ وَمَقَامٍ كَرِيمٍ

التنوين بالضم

عُنْ = عٌ	بُنْ = بٌ	تُنْ = تٌ	ثُنْ = ثٌ	جُنْ = جٌ
حُنْ = حٌ	خُنْ = خٌ	دُنْ = دٌ	ذُنْ = ذٌ	رُنْ = رٌ
سُنْ = سٌ	شُنْ = شٌ	صُنْ = صٌ	ضُنْ = ضٌ	طُنْ = طٌ
ظُنْ = ظٌ	عُنْ = عٌ	غُنْ = غٌ	فُنْ = فٌ	قُنْ = قٌ
كُنْ = كٌ	لُنْ = لٌ	مُنْ = مٌ	نُنْ = نٌ	هُنْ = هٌ
وُنْ = وٌ	يُنْ = يٌ	هُنْ = هٌ		

التنوين بالضم

ع	ب	ت	ث	ج
ح	خ	د	ذ	ر
س	ش	ص	ض	ط
ظ	ع	غ	ف	ق
ك	ل	م	ن	ه
و	ي	ه		

يُعرّف الطالب تنوين الضم وهو ضمّتان و يُقرأ التنوين هكذا ب، ضمّتان = بُنْ ، ت ، ضمّتان = تُنْ ، ث .
ضمّتان = تُنْ ، و هكذا .. الخ ، و يجب تعويده على قراءة التنوين بالضم وعلى انضمام الشفتين عند لفظ
الحرف المضموم وعلى المعلم أن يقوم بتلقين ذلك .

القسم الأول : يقرأ بالتهجي .

ع	ب	ث	ت	ب	ع
ي	ز	ر	ذ	د	ي
م	ظ	ط	ض	ص	ث
م	س	ك	ق	ف	ن
ي	ع	و	ه هـ	ه هـ	ن

القسم الثاني : يقرأ دون تهج .

ع	ب	ث	ت	ب	ع
ي	ز	ر	ذ	د	ي
م	ظ	ط	ض	ص	ث
م	س	ك	ق	ف	ن
ي	ع	و	ه هـ	ه هـ	ن

تنوين الضم (ُ) الضمتان

رُنْ = رُ

خُنْ = خُ

ثُنْ = ثُ

زُ

دُ

حُ

جُ

تُ

بُ

يُ

هُ

لُ

عُ

صُ

سُ

﴿ تدريب ١ ﴾

حَرْجُ

ثَابِتُ

فِرَاتُ

خَشْبُ

ظَمَأُ

عَجُوزُ

شَاكِرُ

عَابِدُ

شَيْخُ

كَادِحُ

فَارِضُ

بَيْضُ

قِصَاصُ

عَرْشُ

لِبَاسُ

زَاهِقُ

عَاصِفُ

نَزَعُ

مَتَّعُ

شَوَاطِئُ

لَهُوُ

بَيَانُ

أُمَّمُ

رِجَالُ

مَلِكُ

للمعلم :- يُعْرَفُ المتعلم أن التنوين بالضم يأتي على أشكال مختلفة ضممتان (ُ) و يسمى تنوين إدغام أو إخفاء ، ويأتي ضمة فوقها شكل الأذن (ُ) و يسمى تنوين إظهار ، وضمة فوقها ميم (ُ) و يسمى تنوين إقلاب .

تضمين على ما سبق



القسم الثالث : تقرأ الكلمة بتجريد الحروف .

قَطَعُ	حَسَنَةٌ	شَرِبْتُ	دَفَعْتُ
زَيْدٌ	أُمٌّ	شَجَرٌ	قَلْبٌ
فَصَبْرٌ	عَسِيرٌ	إِخْوَةٌ	عُصْبَةٌ
بَأْسٌ	تَذَكُّرَةٌ	مُزْدَجَرٌ	نِسْوَةٌ
نَفْسٌ	فَتْرٌ	أَسْوَةٌ	ذِكْرٌ
خُضْرٌ	أَحَدٌ	لَقَسَمٌ	بَرَزَخٌ

القسم الرابع : تقرأ الكلمة دون تجريد الحروف (عند الحاجة بالتجريد) .

وَأَجْرٌ	نَفْسٌ	طَلَعٌ	سُرٌّ
رُسُلٌ	زَجْرَةٌ	مِسْكٌ	وَحْمَرٌ
بَشْرٌ	فَصْلٌ	لِتَذَكُّرَةٍ	فَتْرَةٌ
قُرْبَةٌ	حَسَنَةٌ	بَقْرَةٌ	لِحَسْرَةٍ
عَذَبٌ	مُخْتَلِفٌ	نَبَأٌ	أَحَدٌ
نَفْرٌ	ذِكْرٌ	خُشْبٌ	نَصْرٌ

سلسلة اقرأ وارتق القواعد الأساسية لتعليم لغة القرآن المنزلة للعبتين مقرر في حلقات القارئ الصغير

﴿ تدريب ٢ ﴾

ذَلُولٌ

جَدَدٌ

وَازِرَةٌ

مَلَأَ

عَمَى

قَنْزٌ

قَائِمَةٌ

قُلُوبٌ

شَفَعَةٌ

فَاعِلٌ

بَاسِرَةٌ

حَرَمٌ

حَمْرٌ

أَجَاجٌ

مِلْحٌ

إِثْمٌ

رِجْسٌ

حَرِيصٌ

مُبَارَكٌ

فَتَحٌ

رَهِينَةٌ

خَالِصَةٌ

قَعُودٌ

خَافِيَةٌ

سَائِقٌ

نَاصِحٌ أَمِينٌ

مَلِيكَةٌ غَلَاظٌ شِدَادٌ

صَوْمِعٌ وَيَبِعٌ وَصَلَوَاتٌ وَمَسْجِدٌ

سَمِيعٌ بَصِيرٌ

وَتَعِيهَا أُذُنٌ وَعِيَةٌ

رِيحٌ فِيهَا عَذَابٌ أَلِيمٌ

مراجعة على التنوين

﴿تدريب﴾

تَقْوِيمٌ

قَدَحًا

لَسْبًا

كُتِبَ

مَرَضًا

وَلَدَانِ

نَاصِيَةٍ

شَيْخٍ

ضَحَى

لَاتٍ

نُطْفَةٍ

شُهُودٍ

بَلَّغٍ

أَثْرَةٍ

دِفءٍ

بِجُنُودٍ

فِيَّةٍ

بِضُنَيْنٍ

أَحَدٍ

أَبْوَابًا

نَارًا ذَاتَ هَبٍ

أَنْعَمَ وَحَرَّتْ حِجْرٌ

عُذْرًا أَوْ نَذْرًا

بَابًا ذَا عَذَابٍ شَدِيدٍ

أَجْرٌ غَيْرُ مَمْنُونٍ

فِي ظِلِّ وَعَيْونٍ

وَبَيْنَنَا فَوْقَكُمْ سَبْعًا شِدَادًا

وَأَبُونَا شَيْخٌ كَبِيرٌ

الباب الخامس المقطع المشدد

- 1- الشدة مع الفتح
- 2- الشدة مع المد بالالف
- 3- الشدة مع الكسر
- 4- الشدة مع المد بالياء
- 5- الشدة مع الضمة
- 6- الشدة مع المد بالواو
- 7- الشدة مع التنوين بالفتح
- 8- الشدة مع التنوين بالكسر
- 9- الشدة مع التنوين ب

الشدة مع الفتح

أَبْ، بَبْ = أَبَّ	تَبَّ، بَبْ = تَبَّبَ	حُبَّ = حُبَّبَ، بَبْ	خَبَّ = خَبَّبَ، بَبْ
أَتَّ، تَتَّ = أَتَّ	رَتَّ = رَتَّتْ، تَتَّ	سِتَّ = سِتَّتْ، تَتَّ	عُتَّ = عُتَّتْ، تَتَّ
لَتَّ = لَتَّتْ، تَتَّ	مُتَّ = مُتَّتْ، تَتَّ	وِتَّ = وِتَّتْ، تَتَّ	يِتَّ = يِتَّتْ، تَتَّ
أَجَّ، جَجَّ = أَجَّ	حَجَّ، جَجَّ = حَجَّ	طَجَّ = طَجَّ، جَجَّ	فُجَّ = فُجَّ، جَجَّ
بَعَّ، حَحَّ = بَعَّ	تَعَّ، حَحَّ = تَعَّ	صَعَّ = صَعَّ، حَحَّ	ضَعَّ = ضَعَّ، حَحَّ
أَخَّ، خَخَّ = أَخَّ	تَخَّ = تَخَّ، خَخَّ	طَخَّ = طَخَّ، خَخَّ	يَخَّ = يَخَّ، خَخَّ
أَدَّ = أَدَّدَ، دَدَّ	لَدَّ = لَدَّدَ، دَدَّ	عَدَّ = عَدَّدَ، دَدَّ	وَدَّ = وَدَّدَ، دَدَّ
حُدَّ = حُدَّدَ، دَدَّ	جَدَّ = جَدَّدَ، دَدَّ	غَدَّ = غَدَّدَ، دَدَّ	نَدَّ = نَدَّدَ، دَدَّ
أَرَّ = أَرَّرَ، رَرَّ	بُرَّ = بُرَّرَ، رَرَّ	حَسَّ = حَسَّرَ، رَرَّ	خَسَّ = خَسَّرَ، رَرَّ
رَصَّ = رَصَّرَ، صَصَّ	عَضَّ = عَضَّرَ، صَصَّ	مَطَّ = مَطَّرَ، صَصَّ	لَطَّ = لَطَّرَ، صَصَّ
بَعَّ = بَعَّرَ، عَعَّ	يَعَّ = يَعَّرَ، عَعَّ	أَعَّ = أَعَّرَ، عَعَّ	رَعَّ = رَعَّرَ، عَعَّ
سَفَّ = سَفَّرَ، فَفَّ	لَفَّ = لَفَّرَ، فَفَّ	دَقَّ = دَقَّرَ، فَفَّ	خَقَّ = خَقَّرَ، فَفَّ
أَكَّ = أَكَّرَ، كَكَّ	أَلَّ = أَلَّلَ، كَكَّ	دَلَّ = دَلَّلَ، كَكَّ	غَلَّ = غَلَّلَ، كَكَّ
أَمَّ = أَمَّرَ، مَمَّ	تَمَّ = تَمَّرَ، مَمَّ	هَمَّ = هَمَّرَ، مَمَّ	أَنَّ = أَمَّنَّ، مَمَّ
هُنَّ = هُنَّنَّ، نَنَّ	أَهَّ = أَهَّنَّ، نَنَّ	طَهَّ = طَهَّنَّ، نَنَّ	لَهَّ = لَهَّنَّ، نَنَّ
أَوَّ = أَوَّنَّ، وَوَّ	لَوَّ = لَوَّنَّ، وَوَّ	أَيَّ = أَيَّنَّ، وَوَّ	حَيَّ = حَيَّنَّ، وَوَّ

في حال الشدة على الحرف؛ يقرأ الحرف مرتين، مرة مع الحرف الذي سبقه ومرة وحده، مثل:
همزة فتحة - ب شدة ، = أب ، ب ، فتحة = ب تصبغ (أب) ، همزة فتحة - ت شدة ، = أت ، ت فتحة = ت = أت
ر فتحة - ب شدة = رب ، ب كسرة = ب = رب وهكذا .. الخ .

القسم الأول: يقرأ بالتهجي.

أَبَّ	أَتَّ	أَثَّ	أَجَّ	أَحَّ	أَخَّ	أَدَّ
أَزَّ	أَرَّ	أَزَّ	أَسَّ	أَشَّ	أَصَّ	أَضَّ
أَطَّ	أَظَّ	أَعَّ	أَعَّ	أَفَّ	أَقَّ	أَكَّ
أَلَّ	أَمَّ	أَنَّ	أَهَّ	أَوَّ	أَيَّ	

القسم الثاني: يقرأ دون تهج .

أَوَّ	أَيَّ	أَلَّ	أَمَّ	أَجَّ	أَحَّ	أَخَّ
أَدَّ	أَزَّ	أَرَّ	أَزَّ	أَسَّ	أَشَّ	أَضَّ
أَضَّ	أَطَّ	أَظَّ	أَطَّ	أَفَّ	أَقَّ	أَكَّ
أَكَّ	أَلَّ	أَزَّ				

الشدة مع المد بالألف

أَبْ، بَا = أَبَا	تَبْ، بَا = تَبَا	حُبَّا = حُوبَا، بَا	خُبَّا = خُوبَا، بَا
أَتْ، تَا = أَتَا	رَتَّا = رَتَاتَا، تَا	سِتَّا = سِتَاتَا، تَا	عُتَّا = عُتَاتَا، تَا
لَثَّا = لَثَاتَا، ثَا	مُتَّا = مُتَاتَا، ثَا	وِثَّا = وِثَاتَا، ثَا	يَثَّا = يَثَاتَا، ثَا
أَجْ، جَا = أَجَا	حَجْ، جَا = أَحَجَا	طَجَّا = طَجَاتَا، جَا	فُجَّا = فُجَاتَا، جَا
بَحْ، حَا = أَبَحَا	تِحْ، حَا = أَتِحَا	صَحَّا = صَحَاتَا، حَا	ضَحَّا = ضَحَاتَا، حَا
أَخْ، خَا = أَخَا	تِخَّا = تِخَاتَا، خَا	طَخَّا = طَخَاتَا، خَا	يَخَّا = يَخَاتَا، خَا
أَدَّا = أَدَاتَا، دَا	لِدَّا = لِدَاتَا، دَا	عَدَّا = عَدَاتَا، دَا	وَدَّا = وَدَاتَا، دَا
حُدَّا = حُدَاتَا، دَا	جَدَّا = جَدَاتَا، دَا	غَدَّا = غَدَاتَا، دَا	نَدَّا = نَدَاتَا، دَا
أَرَّا = أَرَاتَا، رَا	بُرُّ = بُرُّرَا، زَا	حَسَّا = حَسَاتَا، سَا	خُسَّا = خُسَاتَا، سَا
رَصَّا = رَصَاتَا، صَا	عَضَّا = عَضَاتَا، ضَا	مَطَّا = مَطَاتَا، طَا	لَطَّا = لَطَاتَا، ظَا
بَعَّا = بَعَاتَا، عَا	يَعَّا = يَعَاتَا، عَا	أَعَّا = أَعَاتَا، غَا	رَعَّا = رَعَاتَا، غَا
سَفَّا = سَفَاتَا، فَا	لَفَّا = لَفَاتَا، فَا	دَقَّا = دَقَاتَا، قَا	حَقَّا = حَقَاتَا، قَا
أَكَّا = أَكَاتَا، كَا	أَلَّا = أَلَاتَا، لَا	دَلَّا = دَلَاتَا، لَا	غَلَّا = غَلَاتَا، لَا
أَمَّا = أَمَاتَا، مَا	تَمَّا = تَمَاتَا، نَا	هَمَّا = هَمَاتَا، مَا	أَنَّا = أَنَاتَا، نَا
هُنَّا = هُنَاتَا، نَا	أَهَّا = أَهَاتَا، هَا	طَهَّا = طَهَاتَا، هَا	لَهَّا = لَهَاتَا، هَا
أَوَّا = أَوَاتَا، وَا	لَوَّا = لَوَاتَا، وَا	أَيَّا = أَيَاتَا، يَا	حَيَّا = حَيَاتَا، يَا

الشدّة

الشدّة مع حركة الفتح والمد بالألف (ع)

عَفَّ = عَفَّفَ

أَنَّ = أَنْ

خَصَّصَ = خَصَّصَ

رَدَّدَا = رَدَّادَا

﴿تدريب ١﴾

بَثَّ

وَصَّى

حَمَى

حَجَّ

وَدَّ

عَمَّ

ذَرَّةٌ

نَزَلَ

قَدَّرَ

صَلَّى

أَحْسَّ

مَنَعَ

لَمَّا

فَكَّرَ

عَمَّا

سَحَّارٍ

لُجَّةٌ

فَتَمَثَّلَ

يَتَّقِي

سَبَّحَ

أُحِلَّ

أَيَّانَ

تَأَذَّنَ

رَجَّتْ

يَأْخُرُ

أَطَّلَعَ

فِضَّةٌ

غَضَبَةٌ

تَغَشَّاهَا

أَسَّسَ

- للمعلم :- يُعَرَّفُ المتعلم أن الحرف المشدد عبارة عن حرفين الأول ساكن والثاني متحرك .
 - طريقة التهجي للحرف المشدد نقول - ب - شدة وفتحة وهكذا في الكسر والضم
 - يعرف المتعلم أن النون و الميم المشددتين تُغْنِ كلاً منهما حركتين .

﴿ تدريب ٢ ﴾

سَلَمًا	تَذَكَّرَ	حَقَّتْ	كَفَرَ	فَعَالَ
مَبِوَأً	قُوَّةً	وَهَاجَا	كَبَارًا	فَتَمَّ
خَتَارٍ	عَشِيَّةً	دَمَّرَ	حَلَّافٍ	نَلَهَى
فَصَبٍ	أَيَّامًا	تَزَكَّى	يَصْعَدُ	خَوَّانٍ
يُنْفِضُ	دِيَارًا	قَطْنَا	سِتَّةً	فَأَصْدَقَ

إِنَّهُمْ أَنَاسٌ يَنْطَهَرُونَ

فَلَمَّا تَغَشَّاهَا حَمَلَتْ

وَإِنَّكُمْ لِمِنَ الْمُقْرَبِينَ

إِنَّ رَبَّكَ هُوَ الْخَلَّاقُ الْعَلِيمُ

إِنَّمَا الْغَيْبُ لِلَّهِ

فِيمَا نَشَقُّفْنَهُمْ فِي الْحَرْبِ

للمعلم :- يُعْرَفُ الْمُتَعَلِّمُ أَنَّ الْحَرْفَ الْمَشْدُودَ عِبَارَةٌ عَنِ حَرْفَيْنِ الْأَوَّلِ سَاكِنٍ وَالثَّانِي مَتَحْرِكٍ .

- طَرِيقَةُ التَّهْجِيِّ لِلْحَرْفِ الْمَشْدُودِ نَقُولُ - بَ - شِدَّةً وَفَتْحَةً وَهَكَذَا فِي الْكَسْرِ وَالضَّمِّ

- يَعْرِفُ الْمُتَعَلِّمُ أَنَّ النُّونَ وَالْمِيمَ الْمَشْدُودَتَيْنِ تُغْنِي حَرْكَتَيْنِ .

الشدة مع الكسر

أَب، ب=أَبَّ	تَب، ب=تَبَّ	حُبَّ=حُبَّ، ب	خِبَّ=خِبَّ، ب
أَت، ت=أَتَّ	رَتَّ=رَتَّ، ت	سِتَّ=سِتَّ، ت	عُتَّ=عُتَّ، ت
لَثَّ=لَثَّ، ث	مُتَّ=مُتَّ، ث	وِثَّ=وِثَّ، ث	يِثَّ=يِثَّ، ث
أَج، ج=أَجَّ	حَجَّ=حَجَّ، ج	طَجَّ=طَجَّ، ج	فُجَّ=فُجَّ، ج
بَحَّ، ح=بَحَّ	تَحَّ، ح=تَحَّ	صَحَّ=صَحَّ، ح	ضَحَّ=ضَحَّ، ح
أَخ، خ=أَخَّ	تَخَّ=تَخَّ، خ	طَخَّ=طَخَّ، خ	يَخَّ=يَخَّ، خ
أَدَّ=أَدَّ، د	لَدَّ=لَدَّ، د	عَدَّ=عَدَّ، د	وَدَّ=وَدَّ، د
حُدَّ، ذ=حُدَّ	جُدَّ=جُدَّ، ذ	غُدَّ=غُدَّ، ذ	نُدَّ=نُدَّ، ذ
أَرَّ=أَرَّ، ر	بُرَّ=بُرَّ، ز	حَسَّ=حَسَّ، س	خُسَّ=خُسَّ، ش
رَصَّ=رَصَّ، ص	عَضَّ=عَضَّ، ض	مَطَّ=مَطَّ، ط	لَطَّ=لَطَّ، ظ
بَعَّ=بَعَّ، ع	يَعَّ=يَعَّ، ع	أَعَّ=أَعَّ، غ	رَعَّ=رَعَّ، غ
سَفَّ=سَفَّ، ف	لَفَّ=لَفَّ، ف	دَقَّ=دَقَّ، ق	خَقَّ=خَقَّ، ق
أَكَّ=أَكَّ، ك	أَلَّ=أَلَّ، ل	دَلَّ=دَلَّ، ل	غَلَّ=غَلَّ، ل
أَمَّ=أَمَّ، م	تَمَّ=تَمَّ، ت	هَمَّ=هَمَّ، م	أَنَّ=أَنَّ، ن
هُنَّ=هُنَّ، ن	أَهَّ=أَهَّ، ه	طَهَّ=طَهَّ، ه	لَهَّ=لَهَّ، ه
أَوَّ=أَوَّ، و	لَوَّ=لَوَّ، و	أَيَّ=أَيَّ، ي	حَيَّ=حَيَّ، ي

الشدة مع المد بالياء

أَبٌ، بِي = أَبِي	تَبٌ، بِي = تَبِي	حُبِي = حُبٌ، بِي	خَبِي = خَبٌ، بِي
أَتٌ، تِي = أَتِي	رَتِي = رَتٌ، تِي	سِنِّي = سِنْتُ، تِي	عُنِّي = عُنْتُ، تِي
لَثِي = لَثٌ، تِي	مُنِّي = مُنْتُ، تِي	وِنِّي = وِنْتُ، تِي	يُنِّي = يِنْتُ، تِي
أَجٌ، جِي = أَجِي	حَجٌ، جِي = حَجِي	طَجِي = طَجٌ، جِي	فَجِي = فُجٌ، جِي
بَحٌ، جِي = بَحِي	تَحٌ، جِي = تَحِي	صَحِي = صَحٌ، جِي	ضَحِي = ضَحٌ، جِي
أَخٌ، خِي = أَخِي	تَخِي = تَخٌ، خِي	طَخِي = طَخٌ، خِي	يَخِي = يَخٌ، خِي
أَدِي = أَدٌ، دِي	لِدِي = لِدٌ، دِي	عَدِي = عَدٌ، دِي	وَدِي = وُدٌ، دِي
حُدِي = حُدٌ، دِي	جُدِي = جُدٌ، دِي	غُدِي = غَدٌ، دِي	نُدِي = نَدٌ، دِي
أَرِي = أَرٌ، رِي	بُرِي = بُرٌ، رِي	حَسِي = حَسٌ، سِي	خُسِي = خُسٌ، سِي
رَصِي = رَصٌ، صِي	عَضِي = عَضٌ، ضِي	مَطِي = مَطٌ، طِي	لَطِي = لَطٌ، طِي
بَعِي = بَعٌ، عِي	يَعِي = يِعٌ، عِي	أَعِي = أَعٌ، عِي	رَعِي = رَعٌ، عِي
سَفِي = سَفٌ، فِي	لَفِي = لَفٌ، فِي	دَقِي = دَقٌ، قِي	حَقِي = حَقٌ، قِي
أَكِي = أَكٌ، كِي	أَلِي = أَلٌ، لِي	دَلِي = دَلٌ، لِي	غَلِي = غَلٌ، لِي
أَمِي = أَمٌ، مِي	تَمِي = تَمٌ، تِي	هَمِي = هَمٌ، مِي	أَمِي = أَمٌ، نِي
هُنِي = هُنٌ، نِي	أَهِي = أَهٌ، هِي	طَهِي = طَهٌ، هِي	لَهِي = لَهُ، هِي
أَوِي = أَوٌ، وِي	لَوِي = لَوٌ، وِي	أَيِي = أَيٌ، يِي	حَيِي = حَيٌ، يِي

الشدّة مع الكسرة والمد بالياء (٣)

وَفَّ = وَفَّ فِ

رَبَّ ب = رَبَّ بِّ

جَدَّد = جَدَّدْ

أَذَى = أَذَى

﴿تدريب ١﴾

نَزَلَ

ثَوَّبَ

حُصِّلَ

شَبَّهَ

سَمَّ

أَشَدَّ

بَثَّى

كَطَّى

زَيْنَ

حَرَضَ

بَشَّرَ

أَسَّسَ

فُرِعَ

بَشَّقَ

كَذَّبَ

يَغَيَّرُ

عَدَوَى

يَبْدُلُ

فَنَجَّى

وَقَرَى

حَرَمَتْ

يُعَجِّلُ

يُؤَخِّرُ

نَقَبِلُ

تَحْرِمُ

عَطَلَتْ

يُفْصِلُ

يُوفِّقُ

سَعَرَتْ

يُعْظِمُ

فَضَّلُوا

عَلَّمْنَا

لِيُمَحِّصَ

سَنَقِّلُ

ذَكَرُوا

للمعلم :- التهجي يكون للقاعدة الجديدة فقط والقواعد السابقة تقرأ تجميعاً

﴿ تدريب ٢ ﴾

يَعْلَمُهُ	تُدْمِرُ	مِنِي	تُنَجِّيكِ	فَمَهْلٍ
مُغَيَّرًا	سَجِيلٍ	نُصِرَفُ	عَمَّاكَ	تُحَدِّثُ
نَسْوَى	فَوَلِّ	قِيَمَةً	يَعْقَبُ	نُنَكِّسُهُ
طَهْرًا	أَقْنَتِ	لَأَيِّ	مُحَلِّقِينَ	سِتِّينَ
يُكَلِّفُ	كُورَتِ	نُوْلَهُ	حَرَقُوهُ	يُخَوِّفُ

أَبْلِغْكُمْ رِسَالَتِ رَبِّي	مُكَلِّبِينَ تَعْلَمُونَهُنَّ
رَبِّ اغْفِرْ لِي وَلِوَالِدَيَّ	فَأَذِّنْ مُؤَذِّنَ بَيْنَهُمْ
فِي أَيِّ ءَالَاءِ رَبِّكَ مَا تَكْذِبَانِ	يُسَبِّحُنَّ بِالْعَشِيِّ وَالْإِشْرَاقِ
ثُمَّ لَأَصْلِبَنَّكُمْ أَجْمَعِينَ	يُجَدِّدُ لَوْنَكَ فِي الْحَقِّ بَعْدَ مَا تُبِينُ

الشدة مع الضم

أَبْ، بْ = أَبٌ	تَبْ، بْ = تَبٌ	حُبْ = حُبٌ، بٌ	خِبْ = خِبٌ، بٌ
أَتْ، تْ = أَتٌ	رَتْ = رَتٌ، تٌ	سِتْ = سِتٌ، تٌ	عُتْ = عُتٌ، تٌ
لَتْ = لَتٌ، تٌ	مُتْ = مُتٌ، تٌ	وِتْ = وِتٌ، تٌ	يِتْ = يِتٌ، تٌ
أَجْ، جْ = أَجٌ	حِجْ، جْ = حِجٌ	طَجْ = طَجٌ، جٌ	فُجْ = فُجٌ، جٌ
بَحْ، حْ = بَحٌ	تِخْ، حْ = تِخٌ	صِخْ = صِخٌ، حٌ	ضِخْ = ضِخٌ، حٌ
أَخْ، خْ = أَخٌ	تِخْ = تِخٌ، خٌ	طِخْ = طِخٌ، خٌ	يِخْ = يِخٌ، خٌ
أَدْ = أَدٌ، دٌ	لِدْ، دٌ = لِدٌ	عَدْ = عَدٌ، دٌ	وَدْ = وَدٌ، دٌ
حُدْ، دٌ = حُدٌ	جُدْ = جُدٌ، دٌ	غُدْ = غُدٌ، دٌ	نُدْ = نُدٌ، دٌ
أَرْ = أَرٌ، رٌ	بُرْ = بُرٌ، رٌ	حَسْ = حَسٌ، سٌ	خَسْ = خَسٌ، سٌ
رَصْ = رَصٌ، صٌ	عَضْ = عَضٌ، ضٌ	مَطْ = مَطٌ، طٌ	لَطْ = لَطٌ، طٌ
يِعْ = يِعٌ، عٌ	لِعْ = لِعٌ، عٌ	مَعْ = مَعٌ، عٌ	أَعْ = أَعٌ، عٌ
نَعْ = نَعٌ، عٌ	حَفْ = حَفٌ، فٌ	لَفْ = لَفٌ، فٌ	دَقْ = دَقٌ، قٌ
أَكْ = أَكٌ، كٌ	أَلْ = أَلٌ، لٌ	بَلْ = بَلٌ، لٌ	حَلْ = حَلٌ، لٌ
لَمْ = لَمٌ، مٌ	عَمْ = عَمٌ، مٌ	سِمْ = سِمٌ، سٌ	أَنْ = أَنْ، نٌ
هَنْ = هَنْ، نٌ	يَنْ = يَنْ، نٌ	أَهْ = أَهٌ، هٌ	بِهْ = بِهٌ، هٌ
صُهْ = صُهٌ، هٌ	أَوْ = أَوْ، وٌ	أَيْ = أَيٌ، يٌ	عَيْ = عَيٌ، يٌ

الشدة مع المد بالواو

أَب، بُو = أَبُو	تَب، بُو = تَبُو	حُبُو = حُب، بُو	خَبُو = خَب، بُو
أَت، تُو = أَتُو	رَتُو = رَت، تُو	سِنُو = سِنَت، تُو	عُنُو = عُنَت، تُو
لَتُو = لَت، تُو	مَتُو = مَت، تُو	وَتُو = وِت، تُو	يَتُو = يَت، تُو
أَج، جُو = أَجُو	حَج، جُو = حَجُو	طَجُو = طَج، جُو	فَجُو = فَج، جُو
بَح، حُو = بَحُو	تَح، حُو = تَحُو	صَحُو = صَح، حُو	ضَحُو = ضَح، حُو
أَخ، حُو = أَخُو	تَحُو = تَخ، حُو	طَحُو = طَخ، حُو	يَحُو = يَخ، حُو
أَدُو = أَد، دُو	لَدُو = لَد، دُو	عَدُو = عَد، دُو	وَدُو = وَد، دُو
حَدُو = حَد، دُو	جَدُو = جَد، دُو	غَدُو = غَد، دُو	نَدُو = نَد، دُو
أَرُو = أَر، رُو	بَرُو = بَر، رُو	حَسُو = حَس، سُو	خَسُو = خَس، سُو
رَصُو = رَص، صُو	عَصُو = عَص، صُو	مَطُو = مَط، طُو	لَطُو = لَط، طُو
عِظُّ = عِظ، طُو	يَعُو = يِع، عُو	لِعُو = لِع، عُو	مَعُو = مَع، عُو
أَعُو = أَع، عُو	دَعُو = دَع، عُو	نَعُو = نَع، عُو	أَفُّ = أَف، فُو
حَفُو = حَف، فُو	لَفُو = لَف، فُو	إِفُّ = إِف، فُو	دَفُو = دَق، فُو
أَكُو = أَك، كُو	أَلُو = أَل، لُو	بَلُو = بَل، لُو	حَلُو = حَل، لُو
لَمُو = لَم، مُو	عَمُو = عَم، مُو	سِمُو = سِم، سُو	أَنُو = أُن، نُو
هَنُو = هَن، نُو	يَنُو = يِن، نُو	أَهُو = أَه، هُو	بَهُو = بِهِ، هُو
صَهُو = صَه، هُو	أَوُو = أَو، وُو	أَيُو = أَي، يُو	عَيُو = عَي، يُو

الشدة مع الضمة والمد بالواو (٤٩)

أَدُقُّ = أَدُقُّقُ

يَدْعَعُ = يَدْعَعُ

أَرْدَدُ = أَرْدَدُ

أَفَفُو = أَفَفُو

حَجَّجُ

فَكَّكُ

حَقَّقُ

جَدَّدُ

أَيَّيُّ

تَحَلَّلُ

يُحِبُّبُ

أَمَّرُّ

يَبَثُّبُ

مِثْمِثُ

وَلَّىيُّ

يَرْدُّدُ

أَعَزَّزُ

أَهَشَّشُ

يَقْصُّصُ

تَمَرَّرُ

تُكِنُّنُ

أَشَدَّدُ

تَلَدَّدُ

يَمْنَمْنُ

تَرْبِصُّصُ

صَبَّوَّوُ

تَفَرَّوَّوُ

يَحْضُّضُ

أَلَدَّدُ

فَأَمَّههه

زَقَّوَّوُ

عَنِتَّمَّمُ

ظَنَّكَّمَكُمُ

يَدْسَههه

أَسْرَوَّوُ

يَقْصَوَّوُ

أَيُّوبُّبُ

وَلَيْنَاْنَا

يَخْنِصُّصُ

للمعلم :- للمزيد عن شرح أبواب الكتاب ارجع لكتاب (الفوائد الحسان في شرح نور البيان) .

﴿ تدريب ٢ ﴾

وودوا	فحيوا	شروه	تقلب	يضل
يجره	صلوا	يمنون	أيهم	يفر
كلهن	يكفون	مروا	عليون	وزرابي
تجبون	يمسهم	تغيظا	وهموا	فعلوه
ندلكم	توزهم	أميون	نقشعروا	فشدوا

الحي القيوم

وسِعَ رَبُّنَا كُلَّ شَيْءٍ عِلْمًا

لِيَبْلُوكُمْ أَيُّكُمْ أَحْسَنُ عَمَلًا

رَبُّكُمْ الْحَقُّ

وَمَنْ ضَلَّ فَإِنَّمَا يَضِلُّ عَلَيْهَا

نَحْنُ نَقُصُّ عَلَيْكَ أَحْسَنَ الْقَصَصِ

أَب، بَر = أَبْر	تَب، بَع = تَبِع	حُبَّاكُ = حُب، بَكَ	خَبَّتْ = خَب، بَخ
أَت، تَل = أَتَل	رَتَّخ = رَت، تَخ	سَبَّامٌ = سَبَّ، تَم	عَبَّصٌ = عَت، تَص
لَشُنْ = لَش، تَشُنْ	مُتَّخ = مُت، تَخ	وَتَّع = وَت، تَع	يَتَّذ = يَت، تَذ
أَج، جِب = أَجِب	حَج، جَز = حَجَّز	طَجَّنْ = طَج، جِن	فَجَّع = فُج، جِع
بَخ، حِرْ = بَحَّر	تَح، حِم = تَحَم	صَحَّبْ = صَح، جِب	ضَحَّى = ضَح، جِي
أُخ، خِت = أُخِتْ	تِخَّ = تِخ، خ	طَخَّ = طَخ، خ	يَخَّ = يَخ، خ
أَدَّ = أَد، دِ	لِدْ = لِد، دِ	عَدَّ = عَد، دِ	وَدَّ = وُد، دِ
حُدْ، ذِ = حُدْ	جَدَّ = جَد، ذِ	غَدَّ = غَد، ذِ	نَدَّ = نَد، ذِ
أَرَّ = أَر، رَ	بُرَّ = بُر، زَ	حَسَّ = حَس، سَ	خُشَّ = خُش، شَ
رَصَّ = رَص، صَ	عَضَّ = عَض، ضَ	مَطَّ = مَط، طَ	لَطَّ = لَط، ظَ
بِعَّ = بِع، عَ	يَعَّ = يِع، عَ	أَعَّ = أَع، عَ	رَعَّ = رَع، عَ
سَفَّ = سَف، فَ	أَفَّ = أَف، فَ	دَقَّ = دَق، قَ	خَقَّ = خَق، قَ
أَكَّ = أَك، كَ	أَلَّ = أَل، لَ	دَلَّ = دَل، لَ	عَلَّ = عَل، لَ
أَمَّ = أَم، مَ	تَمَّ = تَم، مَ	هَمَّ = هَم، مَ	أَنَّ = أَنْ، نَ
هُنَّ = هُن، نَ	أَهَّ = أَه، هَ	طَهَّ = طَه، هَ	لَهَّ = لَه، هَ
أَوَّ = أَو، وَ	لَوَّ = لَو، وَ	أَيَّ = أَي، يَ	حَيَّ = حَي، يَ

تفريغ على ما سبق

القسم الثالث يقرأ بتجريد الحروف .

رَبِّ	نُسَبِّحُ	أَوَّلِ
فَصَبِّ	رَبِّكَ	وَدَشِّرِ
ثُمَّ	أَسْسِ	أَحَقِّ
فَكَّرِ	وَكَلِّ	ثُمَّ
حَبِّجِ	شُحِّ	يَدْعِ

القسم الرابع : تقرأ الكلمة بتجريد الحروف ودون التجريد .

قَدِّمَتْ	وَأَخَّرَتْ	كَذَّبَتْ
وَنُقَدِّسُ	كَذَّبَتْ	رَكَّبَكَ
أَسْسِ	سَعَّرَتْ	يُتَّبِعِ
سِيرَتْ	تَنَفَّسَ	يَتَّبِعُ

سلسلة اقرأ وارتق القواعد الأساسية لتعليم لغة القرآن المنزلة للمبتدئين مقرر في حلقات القارئ الصغير

الشدة مع التنوين بالفتح

أَبٌ، بَا = أَبَا	تَبٌ، بَا = تَبَا	حُبَا = حُبَا، بَا	خُبَا = خُبَا، بَا
أَنْتَ، تَنَا = أَنْتَا	رَنْتَا = رَنْتُ، تَنَا	سِنَا = سِنْتُ، تَنَا	عُنَا = عُنْتُ، تَنَا
لَنْتَ = لَنْتُ، تَنَا	مُنَّا = مُنْتُ، تَنَا	وِنْتُ = وِنْتُ، تَنَا	يِنَا = يِنْتُ، تَنَا
أَجٌ، جَا = أَجَا	حَجٌ، جَا = حَجَا	طَجَا = طَجُ، جَا	فُجٌ = فُجُ، جَا
بِحٌ، حَا = بِحَا	تِحٌ، حَا = تِحَا	صَحَا = صَحُ، حَا	ضَحَا = ضَحُ، حَا
أُحٌ، خَا = أُحَا	تِخَا = تِخُ، خَا	طَخَا = طَخُ، خَا	يَخَا = يَخُ، خَا
أَدَا = أَدُ، دَا	لِدَا = لِدُ، دَا	عَدَا = عَدُ، دَا	وَدَا = وُدُ، دَا
حُدَا = حُدُ، دَا	جُدَا = جُدُ، دَا	غِدَا = غِدُ، دَا	نُدَا = نُدُ، دَا
أَرٌ = أَرُ، ر	بُرٌ = بُرُ، ز	حَسٌ = حَسُ، س	خُسٌ = خُسُ، ش
رَصَا = رَصُ، صَا	قِصَا = قِصُ، صَا	عَضَا = عَضُ، ضَا	رَضَا = رَضُ، ضَا
أَطَا = أَطُ، طَا	مَطَا = مَطُ، طَا	حَظَا = حَظُ، ظَا	أَظَا = أَظُ، ظَا
تَعَا = تَعُ، عَا	يَعَا = يَعُ، عَا	أَعَا = أَعُ، غَا	طِعَا = طِعُ، غَا
حَفَا = حَفُ، فَا	صَفَا = صَفُ، فَا	لَفَا = لَفُ، فَا	دَفَا = دَفُ، فَا
أَكَا = أَكُ، كَا	أَلَا = أَلُ، لَا	أَمَا = أَمُ، مَا	أَنَا = أُنُ، نَا
أَهَا = أَهُ، هَا	أَوَا = أَوُ، وَا	أَيَا = أَيُ، يَا	حَيَا = حَيُ، يَا

الشدة مع التنوين بالضم

أَبْ، بَبْ = أَبْبْ	تَبْ، بَبْ = تَبْبْ	حُبْ، بَبْ = حُبْبْ	خِبْ، بَبْ = خِبْبْ
أَتْ، تَتْ = أَتْتْ	رَتْ، رَتْتْ = رَتَّتْ	سِتْ، سِتْتْ = سِتَّتْ	صِتْ، صِتْتْ = صِتَّتْ
لَتْ، لَتْتْ = لَتَّتْ	مُتْ، مُتْتْ = مُتَّتْ	وِتْ، وِتْتْ = وِتَّتْ	يِتْ، يِتْتْ = يِتَّتْ
أَجْ، جَجْ = أَجْجْ	حَجْ، جَجْ = حَجْجْ	طَجْ، طَجْجْ = طَجْجْجْ	فَجْ، فَجْجْ = فَجْجْجْ
بَحْ، حَحْ = بَحْحْ	تَحْ، حَحْ = تَحْحْ	صَحْ، صَحْحْ = صَحْحْحْ	ضَحْ، ضَحْحْ = ضَحْحْحْ
أَخْ، خَخْ = أَخْخْ	تَخْ، خَخْ = تَخْخْ	طَخْ، طَخْخْ = طَخْخْخْ	يَخْ، يَخْخْ = يَخْخْخْ
أَدْ، دَدْ = أَدَدْ	لَدْ، دَدْ = لَدَدْ	عَدْ، دَدْ = عَدَدْ	وَدْ، دَدْ = وَدَدْ
حَدْ، دَدْ = حَدَدْ	جَدْ، دَدْ = جَدَدْ	غَدْ، دَدْ = غَدَدْ	نَدْ، دَدْ = نَدَدْ
أَرْ، رَرْ = أَرَرْ	بُرْ، رَرْ = بُرَرْ	حَسْ، سَسْ = حَسَسْ	خَسْ، سَسْ = خَسَسْ
رَصْ، رَصْرَصْ = رَصْرَصْرَصْ	عَضْ، عَضْرِعْ = عَضْرِعْ	مَطْ، مَطْرَطْ = مَطْرَطْ	أَطْ، أَطْرَأْ = أَطْرَأْ
يَعْ، عَعْ = يَعْجَعْ	لِعْ، عَعْ = لِعْجَعْ	مَعْ، عَعْ = مَعْجَعْ	أَعْ، أَعْرِعْ = أَعْرِعْ
نَعْ، نَعْرِعْ = نَعْرِعْ	حَفْ، حَفْرَفْ = حَفْرَفْ	أَفْ، أَفْرَفْ = أَفْرَفْ	دَقْ، دَقْرَقْ = دَقْرَقْ
رَقْ، رَقْرَقْ = رَقْرَقْرَقْ	حَقْ، حَقْرَقْ = حَقْرَقْ	أَكْ، أَكْرَأْ = أَكْرَأْ	فَكْ، فَكْرَأْ = فَكْرَأْ
أَلْ، أَلْرَأْ = أَلْرَأْ	بَلْ، بَلْرَأْ = بَلْرَأْ	لَمْ، لَمْرَأْ = لَمْرَأْ	أَنْ، أَنْرَأْ = أَنْرَأْ
سِينْ، سِينْرَأْ = سِينْرَأْ	صُنْ، صُنْرَأْ = صُنْرَأْ	أَهْ، أَهْرَأْ = أَهْرَأْ	مَهْ، مَهْرَأْ = مَهْرَأْ
أَوْ، أَوْرَأْ = أَوْرَأْ	عَوْ، عَوْرَأْ = عَوْرَأْ	أَيْ، أَيْرَأْ = أَيْرَأْ	عَيْ، عَيْرَأْ = عَيْرَأْ

الشدة مع التنوين بالكسر

أَب، بٍ=أَب	تَب، بٍ=تَب	حُب، بٍ=حُب	خِب، بٍ=خِب
أَت، تٍ=أَت	رَت، تٍ=رَت	سِت، تٍ=سِت	عُت، تٍ=عُت
أَث، ثٍ=أَث	مُث، ثٍ=مُث	وِث، ثٍ=وِث	يِث، ثٍ=يِث
أَج، جٍ=أَج	حَج، جٍ=حَج	طَج، جٍ=طَج	فَج، جٍ=فَج
بَح، حٍ=بَح	تَح، حٍ=تَح	صَح، حٍ=صَح	ضَح، حٍ=ضَح
أَخ، خٍ=أَخ	تَخ، خٍ=تَخ	طَخ، خٍ=طَخ	يَخ، خٍ=يَخ
أَد، دٍ=أَد	لَد، دٍ=لَد	عَد، دٍ=عَد	وَد، دٍ=وَد
حُد، ذٍ=حُد	جُد، ذٍ=جُد	غُد، ذٍ=غُد	نُد، ذٍ=نُد
أَر، رٍ=أَر	بُر، زٍ=بُر	حَس، سٍ=حَس	خُس، سٍ=خُس
رَص، رٍ=رَص	عَض، ضٍ=عَض	مَط، طٍ=مَط	لَط، طٍ=لَط
بَع، عٍ=بَع	يَع، عٍ=يَع	أَع، عٍ=أَع	رَع، عٍ=رَع
سَف، فٍ=سَف	أَف، فٍ=أَف	دَق، قٍ=دَق	حَق، قٍ=حَق
أَك، كٍ=أَك	أَل، لٍ=أَل	دَل، لٍ=دَل	غَل، لٍ=غَل
أَم، مٍ=أَم	نَم، مٍ=نَم	هَم، مٍ=هَم	أَن، نٍ=أَن
هُن، نٍ=هُن	أَه، هٍ=أَه	طَه، هٍ=طَه	لَه، هٍ=لَه
أَو، وٍ=أَو	لَو، وٍ=لَو	أَي، يٍ=أَي	حَي، يٍ=حَي

الشدة مع التنوين

صَبَّ - صَبَّ

فَكَّ - فَكَّ

أَبَا - أَبَا

طَبَّ

طَبَّ

طَبَّ

طَبَّ

قَوَّى

قَوَّى

قَوَّى

قَوَّى

فَطَّلَ

فَجَّ

صَمَّ

رَقَّ

سَدَّ

لَجَّ

مَرَدَّ

صَرَّ

بَسَّ

حَقَّ

كَأَنَّهَا جَانٌّ وَلِيٌّ مَدْبِرًا

كُلٌّ يَجْرِي إِلَى أَجَلٍ مُّسَمًّى

يَأْتِينِ مِنْ كُلِّ فِجٍّ عَمِيقٍ

كَأَنَّهَا كَوْكَبٌ دَرِيٌّ

رَفَرَفَ خَضِرٌ وَعَبَقَرِيٌّ حَسَانٍ

إِنَّهُ عَدُوٌّ مُّضِلٌّ مَبِينٌ

للمعلم :- طريقة التهجي للحرف المشدد مع التنوين نقول - بَ - شدة تنوين بالفتح وهكذا في الكسر والضمّة
 - يُعْرَفُ المتعلم أن حرف المد إذا جاء بعده حرف مشدد يسمى مد لازم كلمي مثقل (٦ حركات)
 نحو كلمة (جَانٌّ)

اللام الشمسية

اللام الشمسية :- هي لام تكتب ولا تنطق وخالية من أى تشكيل وليس عليها
سكون والحرف الذي يليها يكون مشدداً

﴿تدريب﴾

الطَّامَّةُ الثَّرَى الصَّاحَّةُ الرَّحِيمُ

الثَّقَوَى الضَّالِّينَ الذِّكْرُ النَّبِيُّ

الدَّهْرُ السَّجْدُونَ الظَّانِّينَ الزَّبَانِيَةَ

الشَّفِيعِينَ اللِّطِيفُ الثَّوَابُ

الرَّحْمَنُ الرَّحِيمُ يَوْمَ النَّالِقِ

غَافِرِ الذَّنْبِ وَالسَّمَاءِ وَالطَّارِقِ

مَلِكِ النَّاسِ النَّجْمِ الثَّاقِبِ

للمعلم :- طريقة التهجى للام الشمسية نقول - لام شمسية مدغمة.
ويُعرَّف المتعلم أن حرف المد إذا جاء بعده حرف مشدد يسمى مد لازم كلمى مثل (٦ حركات)

مراجعة على التشديد

تدريب

عَفَوا	يَصِب	يُؤَلِّف	عَرَف
بَغِم	الضَّر	مَعَقِب	تَمَنَّا
وَلِي	يَطُوف	أُوبِي	وَنَعَمَهُ
مَطْوِيَّت	فَشَرِد	كُرْسِيَّهُ	سَوِيًّا
بِضْر	خُشَعًا	وَأَفُوض	الذِّكْرِينَ
تَبْيِض	حَل	بَيَّنْتِ	تُسَوِّي
عَتَو	تَوَفَّهَم	الظِّل	تَخَطَّه
غَنِي	لَمَيَّتُونَ	طَرِيًّا	فَصَلَّنَا

حُبَّاكُ = حُبٌّ، بَاكُ	تَبَّعَ = تَبَّعَ	أَبْرٌ = بَرٌّ
سِتِّمٌ = سِتٌّ، تَمَّ	رَتَّخَ = رَتَّ، تَخَّ	أَتَلٌ = تَلَّ
وَتَّعٌ = وَتٌّ، تَعَّ	مُتَّخِعٌ = مَتَّ، تَخَّ	لَتَّشٌ = لَتَّ، تَشَّ
طَجَّبُنْ = طَجَّ، جِنُّ	حَجَّجْ = حَجَّزْ	أَجَّجِبْ = جَبَّ
صَدَّبٌ = صَحَّ، حِبُّ	تَحَّجَمٌ = حَمَّ، تَحَّ	بَحَّحِرْ = حِرَّ، بَحَّ
طَخَّخٌ = طَخَّ، خِ	تَخَّخَّ = تَخَّ، خِ	أَخَّخَتْ = خِتَّ، أُخَّتْ
عَدَّلٌ = عَدَّ، دِلٌّ	لِدَّسٌ = دَسَّ، لِدَّ	أَدَّبٌ = أَدَّ، دِبُّ
غَدَّمٌ = غَدَّ، ذِمٌّ	جَدَّعٌ = جَدَّ، ذِعٌّ	حُدَّزٌ = ذَرَّ، حُدَّزٌ
حَسَّمٌ = حَسَّ، سَمٌّ، مٌ	بُزَّرٌ = بَزَّ، زَرٌّ	أَرَّلٌ = أَرَّ، رَلٌّ
مُطَّرٌّ = مُطَّ، طَرٌّ، رَ	عَضَّلٌ = عَضَّ، ضَلَّ، لِ	رَصَّعٌ = رَصَّ، صَعَّ، عَ
أَغَّبٌ = أَعَّ، غَبَّ، بِ	يَعَّكَ = يَعَّ، عَكَ، كُ	بَعَّنٌ = بَعَّ، عَنَّ، نَ
دَقَّقٌ = دَقَّ، قَقٌّ، قِ	لَفَّطٌ = لَفَّ، فَطَّ، طُ	سَفَّمًا = سَفَّ، فَمَّ، مَّا
دَلَّلَكَ = دَلَّ، لَكَ، كِ	أَلَّجَّ = أَلَّ، لَجَّ، جِ	أَكَّلَا = أَكَّ، كَلَّ، لَ
هَمَّدٌ = هَمَّ، مَدَّ، دِ	تَمَّعَّ = تَمَّ، تَعَّ، عَ	أَمَّلٌ = أَمَّ، مَلَّ، لَ
طَهَّرٌ = طَهَّ، هَرَّ، رِ	أَهَّطَّ = أَهَّ، هَطَّ	هَنَّكَ = هَنَّ، نَكَ، كُ
أَيٌّ = أَيَّ، يِ	لَوَّتُّ = لَوَّ، وَتَّ، تُ	أَوَّهٌ = أَوَّ، وَهَّ، هَ

لقد تعلم الطالب أن الحرف المشدد ينطق مرتين ، مرة مع الحرف الذي سبقه ، ومرة وحده . أما هنا فيتعلم أن إذا كان هناك أكثر من حرف مشدد فيقرأ الحرف المشدد مع الحرف الذي سبقه ثم مع الحرف الثاني الذي يليه في حال إذا كان مشدداً أو ساكناً مثال كلمة : ﴿ يَشْفُقُ ﴾ تقرأ : ي ، فتحة ، ش ، شدة = يَشْ ، ش ، فتحة ، ق ، شدة = شَقْ = يَشْقُ ، ق ، فتحة = ق = يَشْقُ ، ق ، ضمة = قُ ، الآن مرة واحدة . يَشْقُقُ .

ويُعلم الطالب أنه إذا وقع حرف ساكن قبل الحرف المشدد فلا ينطق الحرف الساكن ، (أي يدغم) ومثاله كلمة : قَدْ تَبَيَّنَ تقرأ : قَتْبَيْنَ ، ق ، فتحة ، ت ، فتحة = ت ، ت ، فتحة = ت ، قَتْ ، ب ، فتحة ، ي = بَي = قَتْبَي ، ي فتحة = ي = قَتْبَي ، ن فتحة = ن الآن مرة واحدة . ﴿ قَدَّيْنِ ﴾ .

تقرأ الكلمة بتجريد الحروف ودون التجريد .

رَبِّ يَسِّرْ	قُمْ أَيْلَ	فَطَهَّرْ	كَطَى السَّجَلِ
ثُمَّ أَرْجِعْ	عَلَّمَ بِالْقَلَمِ	تَحَضُّ	وَلَيْن رُجِعْتُ
إِلَى الرُّشْدِ	وَتَبَتَّلْ	وَالرُّجْزَ	وَمَهَّدْتُ
فَصَلِّ لِرَبِّكَ	أَوْ يَذْكُرْ	كَرَّتَيْنِ	أَشْهَدُهُمْ

تقرأ الكلمة بتجريد الحروف ودون التجريد .

وَيَتَّبِعْ	أَوْ يَتَأَخَّرْ	يَتَذَكَّرْ	رَبُّ الْمَشْرِقِ
وَمَهْلَهُمْ	يَشْقُقُ	فِي الْحَرِّ	أُولَى النِّعْمَةِ
سَيَذْكُرْ	قِيَمَةٌ	إِلَى الْحَقِّ	وَنَهَى النَّفْسَ
وَلَنْ نُشْرِكَ	خَلَقَ اللَّهُ	وَأَلْتَفَتِ	فَسَبَّحَ بِاسْمِ رَبِّكَ

تقرأ الكلمة بتجريد الحروف ودون التجريد .

فَاتَّخِذْهُ	صَفًا لَقَدْ	مَسَّهُ الشَّرُّ
لَقَدْ تَقَطَّعَ	رَبِّ ابْنِ	تَأْتِيهِمُ الْيَبِينَةُ
وَاتَّبَعْتَهُمْ	وَصَدَقَتْ	قَدْ تَبَيَّنَ
دُكَّتِ الْأَرْضُ	عَنِ التَّذْكَرَةِ	وَلِإِنْ رُدِدْتُ
مِنْهَا اللَّوْلُؤُ	مُسْتَقَرُّ	سَبَّحَ اسْمَ

تقرأ الكلمة بتجريد الحروف ودون التجريد .

أَيْنَ الْمَفْرُ	وَرَبِّكَ فَكَبَّرَ	إِذَا الشَّمْسُ
لَكُمْ السَّمْعَ	وَنِيْسِرُكَ	أَقْلُ لَكُمْ
رَبُّ الْمَشْرِقَيْنِ	وَرَبُّ الْمَغْرِبَيْنِ	وَهُوَ اللَّطِيفُ
مِنْهُ الزَّوْجَيْنِ	وَمِنَ اللَّيْلِ	يَغْشَى السِّدْرَةَ
وَإِذَا الرُّسُلُ أُقْتَتَتْ	لِأَيِّ يَوْمٍ أُجِّلَتْ	وَأَحْصُوا الْعِدَّةَ

قراءة الكلمة التي تبدأ بهمزة الوصل



تُبدأ الكلمة التي حرفها الأول ساكن بهمزة الوصل، وهمزة الوصل كتبت في المصاحف بهذا الشكل (أ) .

همزة الوصل :

همزة يوتى بها للتوصل إلى النطق بالحرف الساكن في أول الكلمة مثل: ﴿ أَقْرَأْ ﴾ وهي تسقط في درج الكلام، وتُنطق إن بدأنا بها الكلام وعند ذلك تُحرَّك كما يلي:

أولاً: تُحرَّك همزة الوصل بالضم في الأفعال إذا كان ثالث حرف من الفعل مضمومًا أصليًا مثل:

أَسْجُدُوا	أَدْخُلُوا	أَدْخُلُوهَا
أَعْبُدُوا اللَّهَ	أَنْظُرْنَا	أَشُدِّدْ

ثانياً: تُحرَّك همزة الوصل بالكسر في الأفعال إذا كان الحرف الثالث من الفعل مفتوحًا أو مكسورًا أو مضمومًا ضمًا عارضًا (١).

أَتَّخِذُوا	أَرْجِعُوا	أَقْرَأْ
أَدْفَعْ	أَرْجِعِي	أَرْحَمَهُمَا
أَعْمَلُوا	أَسْتَكْبَارًا	أَنْطَلِقُوا

(١) مثل: « أَمْشُوا » في قوله تعالى: ﴿ وَأَسْلَقْنَا السُّلَىٰ بِمَنِّهِمْ أَنْ أَتَوْا فَأَشْرَبُوا مِنْ ذَيْقِهَا فَجَعَلَهَا مَسْحًا ﴾ (ص: ٦١)

« أَتَوْا » في قوله تعالى: ﴿ قَالُوا أَتَيْنَا اللَّهَ بُدِينًا فَأَلْفَوْهُ فِي أَجْتِمَاعٍ ﴾ (الصافات: ٤٧) .

« أَقْرَأُوا » في قوله تعالى: ﴿ تَكْرَأُوا عَلَيْهِمْ وَلَا تَكْفُرُوا بِهِمْ ﴾ (يونس: ١٧) .

« أَمْشُوا » في قوله تعالى: ﴿ وَأَمْشُوا حَيْثُ تَأْمُرُونَ ﴾ (الحجر: ٦٤) . وللمزيد في هذا الباب ينظر الجزء الثاني من هذه السلسلة .

ثالثاً: تحرك همزة الوصل بالكسر في الأسماء التالية .



رابعاً: تحرك همزة الوصل بالفتح إذا كانت في آل التعريف مثل :





هي لام زائدة ساكنة تدخل على الأسماء وتعرف بـ آل التعريف. ويُعلم الطالب أن علامتها أن يكون الحرف الذي بعدها غير مشدد. وهي تأتي قبل هذه الحروف المجموعة في كلمة (أ ب ج ح خ ذ ع) أي ح ك و خ ف ع ق يمه (حكمها: الإظهار أي تنطق اللام بفتح الهمزة نحو: (آل أحاديث) .

ء	آل أحاديث	آل أمر	آل أولى
ب	آل بلد	آل باري	آل بروج
غ	آل غيب	آل غفر	آل غفور
ح	آل حي	آل حشر	آل حكيم
ج	آل جبار	آل جمعة	آل جنة
ك	آل كظيمين	آل كريم	آل كتب
و	آل وهاب	آل ولاة	آل وارث

خ	الْخَيْرُ	الْخَلْقُ	الْخَلِيقُ
ف	الْفَضْلَ	الْفَلَكَ	الْفَوْزُ
ع	الْعَرْشِ	الْعَزِيزُ	الْعِلْمَ
ق	الْقَيُّومُ	الْقُدُّوسُ	الْقَادِرُ
ي	الْيَمِّ	الْيَمِينِ	الْيَاقُوتُ
م	الْمَلِكُ	الْمُهَيِّمُ	الْمُصَوِّرُ
هـ	أَهْدَى	أَلْهَنُكُمْ	أَلْهِمِ



أل التعريف إذا دخلت على الأسماء التي تبدأ بحرف من الحروف الشمسية وهي باقي حروف الهجاء عدا القمرية. فإنها تدغم في هذه الحروف ، أي أن اللام تكتب ولا تنطق وإنما ينطق الحرف الذي بعدها مشدداً نحو: **أَلطَّيَّبَاتِ** : والحروف الشمسية جمعت في أوائل كلمات بيت الشعر الآتي:

طَبُّ ثَمَّ صَلِّ رَحْمًا تَفْزُضِ ذَا نَعَمٍ دَعَّ سُوءَ ظَنُّ زُرُّ شَرِيفًا لِلْكَرَمِ

ويُعلم الطالب أن علامتها: أن يكون الحرف الذي بعدها مشدداً نحو كلمة : **أَلطَّرَفُ** تقرأ : اطرف.

ط	أَلطَّيَّبَاتِ	أَلطَّرَفِ	أَلطُّورِ
ث	أَلثَّاقِبُ	أَلثَّلَاثَةِ	أَلثَّقَلَانِ
ص	أَلصَّمَدُ	أَلصَّلَاةَ	أَلصُّدُورِ
ر	أَلرَّحْمَنُ	أَلرَّحِيمُ	أَلرَّسُولُ
ت	أَلتَّوَابِينَ	أَلتَّوْبَةَ	أَلتَّغَابُنِ
ض	أَلضَّلَلُ	أَلضَّرُّ	أَلضَّانِ
ذ	أَلذَّكِرِينَ	أَلذَّاكِرَاتِ	أَلذِّكْرَى

النَّاسُ	النَّبِيِّنَ	النَّبِيِّ	ن
الْدَّارِ	الدُّنْيَا	الدِّينِ	د
السَّمَوَاتِ	السَّلَامِ	السَّمْعِ	س
الظُّلْمَتِ	الظَّمَّانُ	الظِّلِّ	ظ
الزَّيْنَةِ	الزُّجَا جَةٌ	الزَّيْتُونِ	ز
الشُّعْرَاءِ	الشُّكُورِ	الشَّمْسِ	ش
اللَّطِيفِ	اللُّوْلُؤِ	اللَّهَوِ	ل



تدريب (١)

طَبَاقًا	تَفَوُّتٍ	وَيَقْبِضُنْ	عَتَلٍ
لِيُرْلَقُونَكَ	وَتَعِيهَا	فِيَوْمٍ مَّيِّدٍ	بِشَهَادَتِهِمْ
عَزِيزِينَ	وَيُؤَخِّرَكُمْ	خَطِيئَتِهِمْ	يَسْلُكُهُ
أَوْ أَنْقِصُ	النَّعْمَةَ	ثَلَاثِي	سَأَرْهَقُهُ
عِدَّتِهِمْ	وَلِيَقُولَ	يَتَمَطَّى	يُحْيِي
ثُمَّ رَأَيْتَ	خَضِرًا	بَل لَّجَوًّا	نَتَّبِعُهُمْ
أَنْطَلِقُوا	جَمَلْتِ	أَوْ تَادَا	وَأَهْدِيكَ
فِيمَ أَنْتَ	مِنْ رَّسُولٍ	أَهْلَهُمْ	فَكَهِينٍ
يَبْدِي	مِمَّ خَلَقَ	سَنُقَرِّثُكَ	تَرَدِّي
فَتَرْضَى	لِحَبِّ	لِتُرُونَ	وَأَسْتَغْفِرُهُ

للمعلم :- الهدف من هذه التدريبات تحضير الطفل لختمة التلاوة وذلك بمعرفة الكلمات التي يكثر فيها الخطأ عند تلاوتها لأول مرة

- كلمة: (فيم - مم) يراعى فتح الميم بمقدار حركة واحدة حتى لا يتولد حرف مد . - كلمة: (فكهين) يراعى فتح الفاء بدون مد .

- كلمة: (فترضى) الحرص على ترفيق الناء وتفخيم الراء والضاد

كلمات من سورة الأحقاف حتى سورة التحريم

تدريب (٢)

أَثْنُونِي	أَتَعِدْ أُنِّي	مَسْكِنَهُمْ	لَأُرِينَكَهُمْ
يَتْرِكُمْ	فِيحْفِكُمْ	مِنْ مَاءٍ	عَلَيْهِ
نَتَّبِعْكُمْ	فَتُصِيبْكُمْ	يَدِي	الْأَسْمُ
تَبِعْ	بِأَيْدِي	يَدْعُونَ	ذُرِّيَّتِهِمْ
مَرْكُومٌ	عَادًا الْأُولَى	نَتَّبِعُهُ	كُلَّهَا
كَالْفَخَّارِ	مِنْ إِسْتَبْرَقٍ	اللُّؤْلُؤِ	وَنُنَشِّتْكُمْ
لِلْمُقْوِينَ	يُضْعَفُ	ذُرِّيَّتَهُمَا	تَحَاوَرَكَمَا
إِنْ أُمَّهَاتُهُمْ	فَأَنْتَهُمْ	قَوْلْتُمْ	خَلْدِينَ
أَسْوَةٌ	وَجَدِكُمْ	فَتَمَنُوا	لَوْأَ
وَأَحْصُوا	إِنْ أَرَبْتُمْ	فَمِنْهُمْ مُهْتَدٍ	وَأَبْكَارًا

للمعلم :- كلمة (أَثْنُونِي) تحول همزة القطع إلى ياء ساكنة ونبدأ بهمزة الوصل مكسورة فتقرأ (إِثْنُونِي) .. كلمة

(عَادًا الْأُولَى) يحول التنوين في كلمة (عَادًا) إلى نون مكسورة فتقرأ (عَادِنَا الْأُولَى)

كلمات من سورة سبأ حتى سورة الجاثية

تدريب (٣)

مَزَقْتُمْ	وَقَدَّرَ	السَّرْدِ	غَدُوها
جَدَدٌ بِيضٌ	عَمْرَهُ إِلَّا	نَعْمِرِكُمْ	لِيَعْجِزَهُ
يَخْصِمُونَ	رُكُوبَهُمْ	لَا يَسْمَعُونَ	لِتُرْدِينَ
إِلَ يَاسِينَ	يَقْطِينِ	الْمُخْلِصِينَ	ذِي الذِّكْرِ
وَأَصْحَابُ لَيْكَةِ	قَطْنَا	أَكْفَلْنِيهَا	بِنَصْبِ
أَرَكُضٌ	ضِعْثًا	وَالْيَسَعَ	يَرْضَهُ لَكُمْ
أَرَادَنِي	حَافِينَ	وَلْتَبْلُغُوا	وَإِنْ يَسْتَعْتَبُوا
أَضَلَّانَا	ءِ اعْجَمِي	ءِ اذْنَاكَ	يَذَرُوكُمْ
يُوبِقُهُنَّ	عَمَلًا صَالِحًا	مُقَرَّنِينَ	يَنْشَوُا
بِصِحَافٍ	مَعَلِّمٌ	كَاشَفُوا الْعَذَابِ	حُجَّتَهُمْ

للمعلم : كلمة ﴿ أَرَكُضٌ ﴾ تبدأ بهمزة الوصل مضمومة مع الحرس على تنخيم الراء والضاد وترقيق الكاف. كلمة ﴿ اعْجَمِي ﴾ تقرأ الهمزة الثانية

بالتسهيل فينطق بها بين الهمزة والألف ونحذر من تحويلها إلى حرف (هاء) والأصل في التسهيل التقى من أفواه المشايخ

كلمات من سورة الشعراء حتى سورة سبأ

تدريب (٤)

أَوْزَعَنِي أَنْ	لِعَمَلِكُمْ	أَوْعَظْتَ	تَمْنَاهَا
وَقَالَا الْحَمْدُ	أَتَمِدُونِنِ	الْخَبَاءِ	أَذْهَبِ بِكِتَابِي
عَضُدَكَ	فَذَانِكَ	قُصِّيهُ	وَلَدَاوَهُمْ
وَيَكُنَّ	مَفَاتِحَهُ	الْخَيْرِ	بَطَرَتْ
السُّوْأَى أَنْ	لِنُبُوَّتِنَهُمْ	تَخَطُّهُ	مُنْجُوكَ
يَصَدَّعُونَ	لِيَرْبُوا	كَخَيْفَتِكُمْ	لِلْعَالَمِينَ
نَضَطَّرَهُمْ	دَعُوا	الْعَمَى	الْوَدَقَ
تَطَّوُّهَا	الْمَعْوِقِينَ	لَأَتَوْهَا	وَكُلَّ
تَبَيَّنَتْ	مِنْسَأَتَهُ	وَجِفَانِ	مُبَيَّنَةٍ
التَّنَاوُشِ	رَسُولِ أَمِينٍ	خَمَطٍ	ذَوَاتِي

للمعلم :- كلمة: (الْخَبَاءِ) يُرَاعَى قِلْقِلَةَ الْبَاءِ وَبَيَانِ فَتْحَةِ الْهَمْزَةِ مَعَ إِخْرَاجِهَا مِنَ الْحَلْقِ . -كلمة: (لِيَرْبُوا) يُرَاعَى ضَمَّ الْبَاءِ مَعَ فَتْحِ الْوَاوِ وَالْحَذْرَ مِنْ سَكُونِهَا . -كلمة: (نَضَطَّرَهُمْ) يُرَاعَى تَفْخِيمَ الضَّادِ وَالطَّاءِ وَالْحَذْرَ مِنْ إِدْغَامِ الضَّادِ فِي الطَّاءِ . -كلمة: (لَأَتَوْهَا) يُرَاعَى الْمَسَدَ فِي الْهَمْزَةِ عَلَى أَنَّهَا مَدَّ بَدَلٍ وَ لَيْسَتْ هَمْزَةٌ قَطْعٌ . -كلمة: (مُبَيَّنَةٍ) الْحَرَصُ عَلَى تَشْدِيدِ الْبَاءِ مَعَ بَيَانِ الْكَسْرِ فِيهَا وَالْحَذْرَ مِنْ فَتْحِهَا .

كلمات من سورة مريم حتى سورة الفرقان

تدريب (٥)

فَأَجَاءَهَا	فَتَرَدَى	بِمَلِكِنَا	تَتَّبِعِنِ
يَبْنُومُ	أَمْثَلَهُمْ	يَرْكُضُونَ	وَمَسْكِنِكُمْ
فِي دِمَغِهِ	يَفْتَرُونَ	يَكْفُرُونَ	فَتَبْهَتُهُمْ
يَكَلُوكُمْ	عَطْفَهُ	تَنَبَّتْ	نُجِيَ الْمُؤْمِنِينَ
صَوَافٍ	وَالْمَعْتَرِ	خَيْرِ أطمَانٍ	مَا آتَوْا
تَنَكِّصُونَ	تَرِينِي	كَبْرَهُ	قَوْمًا لَدَا
يَغْضُضُنِ	وَلِيضْرِبِينَ	بِخُمْرِهِنَّ	الْأَرَبِيَّةِ
يَغْنِيهِمْ	دَرِي	يَجْعَلُهُ	يَكْرَهُنَّ
أُمَّةً رَسُولَهَا	وَيَتَّقَهُ	وَلِيَمْكِنَنَّ	لِيَسْتَعِذَّ بِكُمْ
تَشَقُّقُ	تَبْرِنَا	يَقْتَرُوا	فِيهِ مُهَانًا

للمعلم :- كلمة: (فَيَذْمُغُهُ) الحرص على فتح الميم وضم الفين والحدز من فتحها . - كلمة: (يَفْتَرُونَ) الحرص على ضم التاء والراء والحدز من فتح التاء . - كلمة: (فَتَبْهَتُهُمْ) الحرص على ضم التاء الثانية والحدز من فتحها . - كلمة: (يَكَلُوكُمْ) يُراعى ضم الهمزة وعدم سكونها . - كلمة: (بِخُمْرِهِنَّ) الحرص على ضم الخاء والميم وكسر الراء والهاء .

كلمات من سورة الاعد حتى سورة مريم

تدريب (٦)

صِنَوَانٌ	أَكَلَهَا	الْمَثَلَتُ	وَيُلْهِمُهُمْ
وَيُؤَخِّرَكُمْ	بِمُصْرَخِيٍّ	مُقْنَعِي	قَطْرَانٍ
رُبَمَا	بِأَيْتِنِمْ	وَالْجَانِّ	نَزَّلَهُ إِلَّا
فَقَعُوا	وَأَتَيْنَاكَ	بِقَطْعٍ	لِبَسْبِيلٍ
بِشَقِّ	يَعْرِشُونَ	يُوجِّهُهُ	تَوَكِّدِهَا
فَلَنَحْيِيَنَّهُ	لِنُفْسِدَنَّ	لِيَسْتَعُوا	مُعَذِّبِينَ
مَحْظُورًا	سَيِّئُهُ	وَنُحِيفُهُمْ	وَرَجَلِكَ
لِيَسْتَفْزُونَكَ	فَانْبِذْ	لِنُقْرَأَهُ	تَقْرِضُهُمْ
بِوَرَقِكُمْ	وَلِيَتَلَطَّفْ	لَكِنَّا هُوَ	تَدْعُهُمْ
أَشَدَّهُمَا	فَعَلْنَاهُ	أَسْطَعُوا	ضِدًّا

للمعلم :- كلمة: (قَطْرَانٍ) الحرص على كسر الطاء وعدم سكونها مع التفضيم لها . - كلمة: (رُبَمَا) الحرص على ضم الراء مع التفضيم وفتح الباء من غير تشديد لها . - كلمة: (وَرَجَلِكَ) يُرَاعَى كسر الجيم والحذر من سكونها . - كلمة: (تَدْعُهُمْ) الحرص على ضم العين والحذر من المد فيها . - كلمة: (ضِدًّا) الحرص على تفضيم الضاد وترقيق الدال .

كلمات من سورة الأنفال حتى سورة يوسف

تدريب (٧)

هُؤُلَاءِ	مُتَحَرِّفًا	وَلِتَطْمِئِنَّ	مُدِّكُمْ
إِلَّا	فِي رِكْمِهِ	مُعَذِّبَهُمْ	فِي ثِقَمِكُمْ
يُضَاهِئُونَ	أَنْتِ	وَأَذَانٌ	مُعْجَزِي
بِخَلْقِكُمْ	يَفْرُقُونَ	وَلَا أَوْضَعُوا	الشُّقَّةَ
فَزِيلِنَا	وَجُوهَهُمْ	زَخْرَفَهَا	وَأَعْيُنَهُمْ
تَبَوَّءَا	الْكَنْ	ءَالِ كَنْ	أَمَّنْ لَا يَهْدِي
أَنْزَلْنَاكُمْوهَا	اعْتَرَاكَ	فَعَمِيَّتْ	الرَّأْيِ
يَلْنِقْطُهُ	لِيَهْلِكَ	أُجِيبَتْ دَعْوَتُكُمْ	فَضَحِكْتَ
أَمْنَتُكُمْ	بِجَهَازِهِمْ	النِّسْوَةِ	تَأْمَنَّا
حَرَصْتَ	وَعَاءٍ	قَائِمٍ وَحَصِيدٍ	لِتَأْتِنِي

للمعلم :- كلمة: (فيرْكْمُهُ) يُرَاعَى ضم الكاف وفتح الميم وعدم ضمها . - كلمة: (زَخْرَفَهَا) الحِصْرُ على ضم الراء وفتح الفاء و الحِصْرُ من ضمها . - كلمة: (يَهْدِي) الحِصْرُ على كسر الهاء وكسر الدال مع التشديد والحِصْرُ من سكون الهاء . - كلمة: (بِيَهَازِهِمْ) الحِصْرُ على فتح الجيم والحِصْرُ من كسرهما . - كلمة: (أَمْنَتُكُمْ) يُرَاعَى فتح الهمزة على أنها قطع والحِصْرُ من المد فيها .

كلمات من سورة المائدة حتى سورة الأنفال

تدريب (أ)

مُحَلَّى	ءَامِينَ	فَاصْطَادُوا	فَتَنَّهُمْ
يُنَجِّيكُمْ	أَتُحَاجُّونِي	فِيهِدَهُمْ	لَقَدْ تَقَطَّعَ
لَنْ نَدْخُلَهَا	مُشْتَبِهًا	ضَيِّقًا	نَفْسٍ وَاحِدَةً
لِيُرَدُّوهُمْ	الضَّانِّ	اِثْنَيْنِ	شَحُومَهُمَا
مَذءُومًا	لِيُبَدَى	يَخْصِفَانِ	لِيُرِيَهُمَا
سَوْءَاتِهِمَا	بِأَحْسَنِهَا	لِنَهْتَدَى	مَتَبَّرٌ
يَعْكُفُونَ	أَدَارِكُوا	بِصَّطَةٍ	بَلْ رَانَ
وَالدَّارُ	يُمْسِكُونَ	سَنَسْتَدْرِجُهُمْ	أَثْقَلتْ دَعْوَا
وَلِيِّ	مَثَلًا الْقَوْمِ	ذَاقَا الشَّجَرَةَ	وَمِنْ رِبَاطِ
تُرْهَبُونَ	وَعَدَّوْكُمْ	لَهُ أَسْرَى	وَلِيَّتِهِمْ

للمعلم : كلمة: (ءَامِينَ) يُرَاعَى تَشْدِيدِ الْمِيمِ مَعَ الْكَسْرِ . - كلمة: (لِيُرَدُّوهُمْ) يُرَاعَى تَضَخِيمِ الرَّاءِ مَعَ تَرْقِيقِ الدَّالِ .
كلمة: (شَحُومَهُمَا) الْحِرْصُ عَلَى فَتْحِ الْمِيمِ وَضَمِّ الْهَاءِ . - كلمة: (وَلِيَّتِهِمْ) يُرَاعَى فَتْحَ الْوَاوِ مَعَ كَسْرِ التَّاءِ وَالْهَاءِ .

كلمات من سورة آل عمران حتى سورة المائدة

تدريب (٩)

يَلُون	تَبَوُّؤُا	وَلِيَّهُمَا	يُمِدَّكُمْ
مُسَوِّمِينَ	وَلِيْمِحَصَّ	ضِعْفًا	صَدُقْتِهِنَّ
الْأَنْثِيَّيْنَ	وَالْأَبْوِيَّهٖ	الرَّبِيعِ	أَهْلِهِنَّ
عَصَوًا وَكَانُوا	يَلْعَنُ	نَضَجَتْ	إِخْوَةَ رِجَالًا
لِيُبْطِئَنَّ	وَحَرَضَ	حَصَرَتْ	لِسُلْطَتِهِمْ
عَدُوِّ	فَدِيَّةً	تَغْفُلُونَ	إِنَّ أُمَّرَأًا
وَالْأَمْنِيْنَهُمْ	فَلْيَبْتِكُنَّ	نُوَلِّهِ	الدَّرَكِ
السَّبْعِ	مُكَلِّبِينَ	وَلِيْتُمْ	ثُرَيْدُوا
فَنَقْبِلُ	لِيْنِ بَسَطَتْ	وَالْأُذُنِ	مَبْسُوطَتَانِ
النَّعْمِ	الْأَوَّلِينَ	شَهِدْتَهُمَا	عِيْدًا لِأَوَّلِنَا

للمعلم: - كلمة: (يُمِدَّكُمْ) الحرص على تشديد الدال بالفتح والحذر من ضم الدال . - كلمة: (الرَّبِيعِ - السَّبْعِ) الحرص على ضم حرف الباء في الكلمتين . - كلمة: (فَلْيَبْتِكُنَّ) فتح اللام بدون مد بعدها مع تشديد التاء بالكسر . - كلمة: (فَنَقْبِلُ) الحرص على ضم التاء والقاف . - كلمة: (بَسَطَتْ) ترقيق السين والتاء وإظهار صفة الاستعلاء في الطاء بدون إدغام للطاء في التاء .

كلمات من سورة الفاتحة حتى سورة آل عمران

تدريب (١٠)

الصِّرَاطَ	الْمُسْتَقِيمَ	فَاتَمَّهِنَّ	فَأَمْتَعَهُ
وَأَدَاءَ	مَجَلَّهُ	فَلَنُوَلِّينَاكَ	فَسَيَكْفِيكَهُمْ
تَعَضُّوهُنَّ	الرِّضَاعَةَ	وَتَشَاوُرِ	خِطْبَةَ
الْوُسْطَى	يَتُودُهُ	حَفِظَهُمَا	سُنْبُلَةَ
يَتَخَبَّطُهُ	فَنَظْرَةَ	أَوْتُمِنَ	رَبِّيُونَ
ضَعُفُوا	مَتَّمُّ	فَرَحِينَ	لَتَبَيِّنَنَّ

تدريب على الحروف المقطعة في أوائل السور

المَّ	المَّصَّ	الرَّ	المَّرَّ
كَهَيْعَصَّ	طه	طسَمَّ	يسَّ
صَّ	حمَّ	حمَّ - عسقَّ	ق - ن

للمعلم :- كلمة: (الصِّرَاطَ) الحرف على تضخيم الصاد والطاء والحذر من إبدال الطاء (تاء) . - كلمة: (وَأَدَاءَ) الحرف على فتح الهمزة الأولى بدون مد لأنها همزة قطع لا تمد . - كلمة: (وَتَشَاوُرِ) الحرف على ضم الواو والحذر من كسرها . - كلمة: (يَتُودُهُ) يُرَاعَى ضم الهمزة والذال والهاء والحذر من فتح الذال .
تنبيه : الحروف المقطعة التي عليها علامة المد (~) تمد ست حركات وغير ذلك تمد حركتين غير أن حرف الألف لا مد فيه .

تدريب على أحكام التجويد (الإظهار)

فَمَنْ أَسْلَمَ	حَاسِدٍ إِذَا	نَهْرٍ	سَلَّمَ هِيَ	بُنِيَنَهُ
فَنَوَانٌ	يَسَّ وَالْقِرَاءَانَ	نَ وَالْقَلَمِ	أَيْكُمْ أَحْسَنُ	أَمْوَالِكُمْ
جَعَلْنَا	وَإِذْ زَيْنٌ	فَمَنْ اضْطُرَّ	أَفْضَلُكُمْ	أَتَّخَذْتُمْ

أحكام المدود

الَّذِي يُوسُوسُ	إِنَّهُ لَكُمْ	بِهِ بَصِيرًا	طه	المحاقة
ءَالْتَنَ	ءَالذَّكْرَيْنِ	طَسَمَ	نَ	أُولَئِكَ
نَسْتَعِينُ	قُوا أَنْفُسَكُمْ	يَأْتِيهَا	مَالَهُ أَخْلَدَهُ	ءَادَمُ

أحكام تفتخيم وترقيق الراء

رَبَّنَا	رَحْمَاءُ	وَأَرْحَمْنَا	وَسَعْرُ	أَرْجِعْ
مِنْ أَرْتَضَى	مَرَّصَادًا	وَالْفَجْرُ	رِجَالٌ	فِرْعَوْنَ
مَنْهَرٌ	الذَّكْرُ	خَيْرٌ - قَدِيرٌ	فَاصِبٌ صَبْرًا	مَجْرِبَهَا

قراءة النون الساكنة أو التنوين إذا جاء بعدهما حرف من حروف ينمو

يحفظ الطالب في هذا الدرس من هذه المرحلة الأولى فقط العبارة الآتية:

إذا جاء بعد النون الساكنة أو التنوين حرف من حروف: ي-ن-م-و (ينمو) فيدغم الحرف الأول في الثاني مع بقاء الغنة.

ويقوم المعلم بتلقين الطالب وتدريبه على أداء الإدغام بغنة.

تقرأ هكذا	كتابتها في المصحف هكذا
وَمِيْضِلِلِ اللّٰه (مع الغنة)	وَمَنْ يُضِلِلِ اللّٰهُ (الزمر، ٣٦)
مَيَّقُوْلُ (مع الغنة)	مَنْ يَقُوْلُ (البقرة، ٨)
خَيْرِ يَّرُهُ (مع الغنة)	خَيْرًا يَرُهُ (الزلزلة، ٧)
وَمَنْعُمَّرُهُ (مع الغنة)	وَمَنْ نُعْمَرُهُ (يس، ٦٨)
مِمَّارِجِ (مع الغنة)	مِنْ مَّارِجٍ (الرحمن، ١٥)
مَمْلِكِ (مع الغنة)	مِنْ مَلِكٍ (النجم، ٢٦)
أَمْشَاجِ نَبْتَلِيهِ (مع الغنة)	أَمْشَاجٍ نَبْتَلِيهِ (الإنسان، ٢)
كَثِيْرَمَمَّنْ (مع الغنة)	كَثِيْرٍ مِّمَّنْ (الإسراء، ٧٠)
مِوَلِيٍّ (مع الغنة)	مِنْ وَلِيٍّ (البقرة، ١٠٧)
تَبْصِرَةً وَذِكْرِي (مع الغنة)	تَبْصِرَةً وَذِكْرِي (ق، ٨٠)

قراءة النون الساكنة أو التنوين إذا جاء بعدهما حرف الباء
(مع ميم صغيرة)

يتعلم الطالب في هذا الدرس فقط قراءة النون الساكنة أو التنوين إذا جاء بعدهما حرف الباء ، دون أي تفصيل آخر . والغاية من هذا الدرس تدريب الطالب على قراءة مثل هذه الكلمات القرآنية فقط ، أما التفصيل فيأتي في الجزء الثاني في المرحلة القادمة إن شاء الله .

ويحفظ الطالب العبارة الآتية:

إذا وقع بعد النون الساكنة أو التنوين حرف الباء فيقرأ بقلب النون أو التنوين ميماً وهو ما يسمى الإقلاب.

يقوم المعلم بتلقين الطالب وتدريبه على أداء الإقلاب وكيفية .

واليك هذا التمرين.

مِمْبَعْدٍ	مِنْ بَعْدٍ (آل عمران: ١٠٥)
بِذَمِيهِمْ	بِذَمِيهِمْ (الشمس: ١٤)
يَسْتَمْبِطُونَهُ	يَسْتَمْبِطُونَهُ (النساء: ٨٣)
سُمْبِلَاتٍ	سُمْبِلَاتٍ خُضْرٍ (يوسف: ٤٣)
أَمْبَاءِ الْغَيْبِ	أَنْبَاءِ الْغَيْبِ (هود: ٤٩)
شِقَاقٍ مُبْعِيدٍ	شِقَاقٍ بَعِيدٍ (البقرة: ١٧٦)
سُمْبِلَةٌ	سُمْبِلَةٌ مِائَةٌ (البقرة: ٢٦١)
أَمْبِتَّتْ	أَنْبِتَّتْ سَبْعَ سَنَابِلٍ (البقرة: ٢٦١)

قراءة الحرف الساكن أو التنوين إذا جاء بعدهما حرف مشدد
(غير النون والميم)

يتعلم الطالب في هذا الدرس قراءة الحرف الساكن والتنوين وبعدهما حرف مشدد دون أي تفصيل آخر. والغاية من هذا الدرس تمرين وتدريب الطالب على قراءة مثل هذه الكلمات القرآنية فقط، أما التفصيل فيأتي في الجزء الثاني في المرحلة القادمة إن شاء الله.

ويحفظ الطالب العبارة الآتية :

إذا أتى بعد الحرف الساكن أو التنوين حرف مشدد فلا يُنطق بالحرف الساكن.
واليك هذا التمرين.

تقرأ هكذا	كتابتها في المصحف هكذا
مَلَدَنَّ	مِنْ لَدُنَّ (النمل: ٦١)
قُرَّبَ	قُلْ رَبِّ (المؤمنون: ٩٣)
أَرَبَطْنَا	أَنْ رَبَطْنَا (القصص: ١٠٠)
هُدًى لِلْمُتَّقِينَ	هُدًى لِلْمُتَّقِينَ (البقرة: ٢١)
ثَمَرَ تَرْزُقًا	ثَمَرَةَ رِزْقًا (البقرة: ٢٥)
فَعَالٌ لِّمَا يُرِيدُ	فَعَالٌ لِّمَا يُرِيدُ (البروج: ١٦)
قَتَّبِينَ	قَدْ تَبَّيَنَ (البقرة: ٢٥٦)
إِظْلَمُوا	إِذْ ظَلَمُوا (النساء: ٦٤)
فَقُلْنَا اضْرِبْ بِعَصَاكَ الْحَجَرَ	فَقُلْنَا اضْرِبْ بِعَصَاكَ الْحَجَرَ (البقرة: ٦٠)
عَصَوْا كَانُوا	عَصَوْا وَكَانُوا (البقرة: ٦١)
وَأَذْكُرُكَ	وَأَذْكُرُ رَبَّكَ إِذَا نَسِيتَ (الكهف: ٢٤)

تدريب على أحكام التجويد

(الإدغام - الإخفاء - الإقلاب)

درس يوم / /

مِنْ وَلِيٍّ

مِنْ مَاءٍ

إِنْ نَظُنُّ

فَمَنْ يَعْمَلْ

وَوَالِدٍ وَمَا وَلَدٌ

قَوْلٌ مَعْرُوفٌ

شَيْءٍ نَكْرٍ

خَوْضٍ يَلْعَبُونَ

غَفُورٍ رَحِيمٍ

مَا لَا بُدَّ

مِنْ رَبِّهِمْ

مِنْ لَدُنْهِ

هَدَى لَكُمْ

قُلْ رَبِّي

قُلْ لَكُمْ

الصَّلَاةَ

الْمَ

يُدْرِكُكُمْ

بَلْ رَفَعَهُ

بَلْ لَا يَخَافُونَ

لَهَمَّتْ طَائِفَةٌ

قَدْ تَبَيَّنَ

وَقَدْ دَخَلُوا

كَمْ مِنْ

أَرْكَبَ مَعَنَا

يَلْهَثُ ذَلِكَ

إِذْ ظَلَمُوا

أَحْطَتْ

فَأَحْكُمَ بَيْنَهُمْ

عَمَلًا صَالِحًا

فَانصَبْ

نَخْلَقَكُمْ

رَجْمًا بِالْغَيْبِ

سَمِيعًا بَصِيرًا

أَنْ بورك

أَنْبِئْهُمْ

للمعلم :- للمزيد عن أحكام التجويد ارجع لكتابنا (مسك البيان في أحكام تلاوة القرآن) .

قراءة الحروف المقطعة الواقعة في فواتح السور
(المد اللازم في الحروف المقطعة)

يقرأ الشيخ الحروف المقطعة بمد المقدار المطلوب (حسب نوع المد) والطالب يقرأ معه وليس بعده، هكذا يُعوّد الطالب مقدار المد المطلوب. والرجاء في هذه المرحلة الأولى تعليم الطالب فقط أن يمد الحرف الذي عليه علامة المد دون أي شرح آخر كما سبق حتى ولو كان الطالب كبيراً .

والغاية من هذا الدرس تدريب الطالب على إطالة الحرف إذا كانت عليه علامة المد وعدم إطالة الحرف الذي ليس عليه علامة المد. أما التفصيل فيأتي في المرحلة القادمة في الجزء الثاني إن شاء الله .

وتقرأ هكذا	تكتب هكذا	وتقرأ هكذا	تكتب هكذا
ألف لام ميم صاد مع الغنة في الميم	المص	ألف لام ميم مع الغنة في الميم	الم
ألف لام را	الر	ألف لام ميم را مع الغنة في الميم	الم
طا ها	طه	كاف ها يا عين صاد مع الإخفاء في النون	كهيعص
طا سين	طس	طا سيم ميم مع الغنة في الميم	طسم
صاد مع القلقلة في الدال	ص	يا سين	يس
عين سين قاف مع الإخفاء في النون	عسق	حا ميم	حم
نون	ن	قاف	ق

قراءة الكلمة التي فيها حرف عليه علامة المد
(كالمد اللازم والمتصل والمنفصل)

يقرأ الشيخ الكلمات القرآنية والطالب يقرأ معه وليس بعده ، هكذا يُعوّد الطالب على مقدار المد المطلوب (حسب نوع المد) . ثم يقرأ الطالب منفرداً ويكرر ليعوّد نفسه (١) .

والغاية من هذا الدرس تدريب الطالب على إطالة الحرف إذا كانت عليه علامة المد وعدم إطالة الحرف الذي ليس عليه علامة المد . أما التفصيل فيأتي في المرحلة القادمة في الجزء الثاني إن شاء الله . والقاعدة العامة هي :

يمد الحرف إذا رُسمت فوقه علامة المد . (يقوم المعلم بتلقين الطالب وتدريبه على قراءة المد وكيفيةه) .
واليك هذا التمرين

مَا الْحَاقَّةُ (الحاقة: ٢)	الْحَاقَّةُ (الحاقة: ١)	وَلَا الضَّالِّينَ (الفاتحة: ٧)
حَمَّ (الشورى: ١٠)	كَهَيَّعَصَ (مريم: ١٠)	الْمَ (البقرة: ١٠)
سَيَّعَتْ (الملك: ٢٧)	شُرَكَاءُ (الأنعام: ٩٤)	عَسَقَ (الشورى: ٢٠)
وَجِئَاءَ (الفجر: ٢٣)	إِلَّا أَلْعَى (المجادلة: ٢)	ءَ الْآءِ (الرحمن: ١٣)
إِنَّا أَعْطَيْنَكَ (الكوثر: ١)	إِنَّا أَنْزَلْنَاهُ (القدر: ١)	فِي أَحْسَنِ تَقْوِيمٍ (التين: ٤)
سَوَاءٌ عَلَيْهِمْ (البقرة: ٦)	بَنِي إِسْرَائِيلَ (البقرة: ٢١١)	خُلَفَاءَ (الأعراف: ٧٤)
حُكْمِهِ أَحَدًا (الكهف: ٢٦)	هَذِهِ إِلَى الْمَدِينَةِ (الكهف: ١٩)	فَأُودِيَ إِلَى (الكهف: ١٦)

قراءة بعض الكلمات التي لها قراءة خاصة
عند الإمام حفص رحمه الله تعالى

القراءة كما هو موضح :

م	الكتابة وفق رسم المصحف الشريف	صفة قراءتها
١	(أنا)	أن بدون ألف
٢	وَيَبْصُطُ من قوله تعالى : وَاللَّهُ يَقْبِضُ وَيَبْصُطُ وَإِلَيْهِ تُرْجَعُونَ ^١	بالسين
٣	أَفَلَيْنَ مَاتَ من قوله تعالى : وَمَا مُحَمَّدٌ إِلَّا رَسُولٌ قَدْ خَلَتْ مِنْ قَبْلِهِ الرُّسُلُ أَفَلَيْنَ مَاتَ أَوْ قِيلَ أَنْقَلَبْتُمْ عَلَىٰ أَعْقَابِكُمْ وَمَنْ يَنْقَلِبْ عَلَىٰ عَقْبَيْهِ فَلَنَ يَصُرَ اللَّهُ شَيْئاً وَسَيَجْزِي اللَّهُ الشَّاكِرِينَ ﴿٣٥﴾ ^١	أَفَلَيْنَ مَاتَ
٤	بَصُطَةً من قوله تعالى : وَأذْكُرُوا إِذْ جَعَلْنَاكُمْ خُلَفَاءَ مِنْ بَعْدِ قَوْمِ نُوحٍ وَرَادَكُمْ فِي الْخَلْقِ بَصُطَةً فَاذْكُرُوا ءَالَآءَ اللَّهِ لَعَلَّكُمْ تَفْلِحُونَ ^٢	بالسين
٥	تَجْرِنَهَا من قوله تعالى : وَقَالَ أَزْكَبُوا فِيهَا بِسْمِ اللَّهِ تَجْرِنَهَا وَمُرْسِنَهَا ^١	بإمالة الألف بعد الراء في كلمة مجريها
٦	تُمُودًا من قوله تعالى : أَلَا إِنَّ تُمُودًا كَفَرُوا رَبَّهُمْ ^٤	تُمُودٌ بدون ألف
٧	لَا تَأْكِنَّا من قوله تعالى : قَالُوا يَا أَبَانَا مَا لَكَ لَا تَأْكِنَّا عَلَىٰ يُوسُفَ وَإِنَّا لَهُ لَنَصْحُونَ ﴿٥١﴾ ^١	يجوز الوجهان ، ١. بالإشمام على النون ، أي: انضمام الشفتين دون أي صوت للضم ٢. بالروم أي: بالنطق بثلاث الضمة.
٨	لِشَائِيءٍ من قوله تعالى : وَلَا تَقُولَنَّ لِشَائِيءٍ إِنِّي فَاعِلٌ ذَٰلِكَ غَدًا ^٢	لشيء
٩	لَيْكِنَّا من قوله تعالى : لَيْكِنَّا هُوَ اللَّهُ رَبِّي وَلَا أُشْرِكُ بِرَبِّي أَحَدًا ^٨	لكن هو الله
١٠	ءَاتِنِيءَ اللَّهِ من قوله تعالى : فَمَا ءَاتِنِيءَ اللَّهُ خَيْرٌ مِمَّا ءَاتَيْتُكُمْ ^١	ءَاتِنِ عند الوقف وجهان ، إشيائ النساء وحذفتها ، والإشيائ هو المقدم ، وعند الوصل بإثبات الباء مفتوحة فقط.

قراءة التقاء الساكنين
(إذا كان الساكن الأول بسبب التنوين في كلمتين)

إذا التقى الساكنان في كلمتين بسبب التنوين مثل : (سَوَاءٌ أَلْعَيْكُفُ) (السكون الأول في التنوين والسكون الثاني على حرف اللام) فتكون القراءة هكذا ((سَوَاءٌ نِ الْعَاكِفُ)) .

أما إذا وقف القارئ على الكلمة الأولى المنونة فيقف بحذف التنوين ويمكن البدء بالكلمة الثانية حسب قاعدة همزة الوصل .

م	كتابتها في المصحف	تقرأ هكذا	الوقف على الكلمة الأولى	البدء من الكلمة الثانية
١	خَيْرٌ أَهْبَطُوا (البقرة: ٦١)	خَيْرُنْ هِبَطُوا	خَيْرٌ	أَهْبَطُوا
٢	خَيْرًا الْوَصِيَّةُ (البقرة: ١٨٠)	خَيْرِنِ لُوصِيَّةُ	خَيْرًا	الْوَصِيَّةُ
٣	ثَلَاثَةٌ أَنْتَهُوا (النساء: ١٧١)	ثَلَاثَةٌ نِ نْتَهُوا	ثَلَاثَةٌ	أَنْتَهُوا
٤	فَسَقُ الْيَوْمِ (المائدة: ٣)	فَسَقُنْ نِ لِيَوْمِ	فَسَقُ	الْيَوْمِ
٥	بَعْضٌ أَنْظُرْ (الأنعام: ٦٥)	بَعْضِنِ نَنْظُرْ	بَعْضٌ	أَنْظُرْ
٦	مُتَشَبِهٌ أَنْظُرُوا (الأنعام: ٩٩)	مُتَشَابِهِنِ نَنْظُرُوا	مُتَشَبِهٌ	أَنْظُرُوا
٧	سَبِيلًا أَخَذُوهُ (الأعراف: ١٤٨)	لَا يَصِحُّ الْوَصْلُ	سَبِيلًا	أَخَذُوهُ
٨	قَوْمًا اللَّهُ (الأعراف: ١٦٤)	قَوْمُنِ نِ اللَّهُ	قَوْمًا	اللَّهُ
٩	مَثَلًا الْقَوْمِ الَّذِينَ (الأعراف: ١٧٧)	مَثَلِنِ نِ لِقَوْمِ	مَثَلًا	الْقَوْمِ الَّذِينَ
١٠	وَأَمْوَالٌ اقْتَرَفْتُمُوهَا (التوبة: ٢٤)	أَمْوَالُنِ نِ قْتَرَفْتُمُوهَا	وَأَمْوَالٌ	اقْتَرَفْتُمُوهَا
١١	وَقَالَتِ الْيَهُودُ عَزِيزٌ ابْنُ اللَّهِ (التوبة: ٣٠)	عَزِيزُنِ نِ بِنِ اللَّهِ		لا يجوز الابتداء

م	كتابتها في المصحف	تقرأ هكذا	الوقف على الكلمة الأولى	البدء من الكلمة الثانية
١٢	خَيْرًا اللَّهُ (هود: ٣١)	خَيْرِنِ اللَّهِ	خَيْرًا	الله
١٣	نُوحٌ أَبْنَاهُ (هود: ٤٢)	نُوحِنِ بَنِيهِ	نُوح	أَبْنَاهُ
١٤	كَرَمًا أَسْتَدَّتْ (إبراهيم: ١٨)	كَرَمَادِنِ شَدَّتْ	كَرَمَاد	أَسْتَدَّتْ
١٥	خَبِيثَةٌ أَجْبَثَتْ (إبراهيم: ٢٦)	خَبِيثَةٌ نِ جَثَّتْ	خَبِيثَةٌ	أَجْبَثَتْ
١٦	فَلَهُ جَزَاءُ الْحَسَنَى (الكهف: ٨٨)	جَزَاءُ نِ لِحَسَنَى	فَلَهُ جَزَاءُ	الْحَسَنَى
١٧	عَرَضًا ﴿الَّذِينَ﴾ (الكهف: ١٠٠)	عَرَضِنِ لَّذِينَ	عَرَضًا	الَّذِينَ
١٨	خَيْرٌ أَطْمَأَنَّ بِهِ (الحج: ١١)	خَيْرِنِ طَمَأَنَّ	خَيْرٌ	أَطْمَأَنَّ بِهِ
١٩	فِتْنَةٌ أَنْقَلَبَ عَلَى (الحج: ١١)	فِتْنَةٌ نِ نَقَلَبَ عَلَى	فِتْنَةٌ	أَنْقَلَبَ عَلَى
٢٠	سَوَاءٌ أَلْعَيْكُفُ (الحج: ٢٥)	سَوَاءُ نِ لَعَاكُفُ	سَوَاءُ	أَلْعَيْكُفُ
٢١	لَقَدِيرٌ ﴿الَّذِينَ﴾ (الحج: ٣٩)	لَقَدِيرُنِ لَّذِينَ	لَقَدِيرٌ	الَّذِينَ
٢٢	مِصْبَاحٌ الْمِصْبَاحِ (النور: ٣٥)	مِصْبَاحِنِ مِصْبَاحِ	مِصْبَاح	الْمِصْبَاحِ
٢٣	زُجَاجَةٌ الرُّجَاجَةِ (النور: ٣٥)	زُجَاجَةٌ نِ رُّجَاجَةِ	زُجَاجَةٌ	الرُّجَاجَةِ
٢٤	إِفْكٌ أَفْتَرْتَهُ وَأَعَانَهُ (الفرقان: ٤)	إِفْكُنِ فْتَرَاهُ	إِفْكٌ	أَفْتَرْتَهُ

البدء من الكلمة الثانية	الوقف على الكلمة الأولى	تقرأ هكذا	كتابتها في المصحف	٢
الْمُرْسَلِينَ	نُوح	نُوحٍ نِ لْمُرْسَلِينَ	نُوحِ الْمُرْسَلِينَ ﴿١٠٥﴾ (الشعراء: ١٠٥)	٢٥
الْمُرْسَلِينَ	عَاد	عَادٍ نِ لْمُرْسَلِينَ	عَادُ الْمُرْسَلِينَ ﴿١٢٣﴾ (الشعراء: ١٢٣)	٢٦
الْمُرْسَلِينَ	لُوط	لُوطٍ نِ لْمُرْسَلِينَ	لُوطِ الْمُرْسَلِينَ ﴿١٦٠﴾ (الشعراء: ١٦٠)	٢٧
الَّذِي	شُكُور	شُكُورٍ نِ لَّذِي	شُكُورُ الَّذِي ﴿٣٤﴾ (فاطر: ٣٤)	٢٨
اسْتِكْبَارًا	نُفُورًا	نُفُورٍ نِ سْتِكْبَارًا	نُفُورًا ﴿٤٢﴾ (فاطر: ٤٢)	٢٩
الْكَوَاكِبِ	بِزِينَةٍ	بِزِينَةٍ نِ لْكَوَاكِبِ	بِزِينَةِ الْكَوَاكِبِ ﴿٦٠﴾ (الصافات: ٦٠)	٣٠
الَّذِينَ	مُرْتَابٍ	مُرْتَابٍ نِ لَّذِينَ	مُرْتَابِ الَّذِينَ ﴿٣٤﴾ (غافر: ٣٤)	٣١
أَتَدْعُوهَا	وَرَهْبَانِيَّةً	رَهْبَانِيَّةً نِ بْتَدْعُوهَا	وَرَهْبَانِيَّةً أَتَدْعُوهَا ﴿٢٧﴾ (الحديد: ٢٧)	٣٢
الْمُسْتَقَرِّ	يَوْمِيذٍ	يَوْمِيذٍ نِ لْمُسْتَقَرِّ	يَوْمِيذِ الْمُسْتَقَرِّ ﴿١٢﴾ (القيامة: ١٢)	٣٣



تدريبات على الآيات القرآنية

تدريب (١)

وَالْهَكْمُ إِلَهٌُ وَاحِدٌ لَا إِلَهَ إِلَّا هُوَ الرَّحْمَنُ الرَّحِيمُ

وَأَسْتَعِينُوا بِالصَّبْرِ وَالصَّلَاةِ وَإِنَّهَا لَكَبِيرَةٌ إِلَّا عَلَى الْخَاشِعِينَ

فَأَسْتَبِقُوا الْخَيْرَاتِ أَيْنَ مَا تَكُونُوا يَأْتِ بِكُمْ اللَّهُ جَمِيعاً

وَلَا تَكْتُمُوا الشَّهَادَةَ وَمَنْ يَكْتُمْهَا فَإِنَّهُ آثِمٌ قَلْبُهُ

وَأَمَّا الَّذِينَ ابْيَضَّتْ وُجُوهُهُمْ فَفِي رَحْمَةِ اللَّهِ هُمْ فِيهَا خَالِدُونَ

وَمَا كَانَ لِنَفْسٍ أَنْ تَمُوتَ إِلَّا بِإِذْنِ اللَّهِ كُنْبًا مُؤَجَّلًا

أَيْنَمَا تَكُونُوا يُدْرِكُكُمُ الْمَوْتُ وَلَوْ كُنْتُمْ فِي بُرُوجٍ مُشِيدَةٍ

للمعلم :- يُعْرَفُ المتعلم أن تركيب الحركتين سواء أكانتا - ضميتين أو فتحتين أو كسرتين هكذا (كـ ، عـ ، ـ) يدل على إظهار التنوين ، وتتابعهما هكذا (كـ ، عـ ، ـ) مع تشديد الحرف التالي لهما يدل على الإدغام الكامل ، وتتابعها مع عدم تشديد الحرف التالي لهما يدل على الإدغام الناقص أو الإخفاء ووضع ميماً هكذا (كـ) بدل الحركة الثانية يدل على قلب التنوين ميماً

تدريب (٢)

إِنَّ الْحُكْمَ إِلَّا لِلَّهِ يَقُصُّ الْحَقُّ وَهُوَ خَيْرُ الْفَصِلِينَ

وَتَمَّتْ كَلِمَتُ رَبِّكَ صِدْقًا وَعَدْلًا لَا مُبَدِّلَ لِكَلِمَتِهِ

وَهَذَا كِتَابٌ أَنْزَلْنَاهُ مُبَارَكٌ فَاتَّبِعُوهُ وَاتَّقُوا لَعَلَّكُمْ تُرْحَمُونَ

ادْعُوا رَبَّكُمْ تَضَرُّعًا وَخُفْيَةً إِنَّهُ لَا يُحِبُّ الْمُعْتَدِينَ

وَالَّذِينَ يَمْسِكُونَ بِالْكِتَابِ وَأَقَامُوا الصَّلَاةَ إِنَّا لَا نَضِيعُ أَجْرَ الْمُصْلِحِينَ

إِنَّ وِلْيَ اللَّهِ الَّذِي نَزَلَ الْكِتَابَ وَهُوَ يَتَوَلَّى الصَّالِحِينَ

قُلْ لَنْ يُصِيبَنَا إِلَّا مَا كَتَبَ اللَّهُ لَنَا هُوَ مَوْلَانَا

فَلَمَّا كَشَفْنَا عَنْهُ غُضْرَهُ مَرَّ كَأَنْ لَمْ يَدْعُنَا إِلَى ضَرْ مَسَّهُ

لِلَّذِينَ أَحْسَنُوا الْحُسْنَىٰ وَزِيَادَةٌ وَلَا يَرْهَقُ وُجُوهَهُمْ قَتَرٌ وَلَا ذِلَّةٌ

تدريب (٣)

أَثْمَ إِذَا مَا وَقَعَ ءَامَنُكُمْ بِهِ ءَأَلْزَنَ وَقَدْ كُنْتُمْ بِهِ تَسْتَعْجِلُونَ

قُلْ بِفَضْلِ اللَّهِ وَبِرَحْمَتِهِ فَبِذَلِكَ فَلْيَفْرَحُوا هُوَ خَيْرٌ مِمَّا يَجْمَعُونَ

الرَّكِيبَ أَحْكَمْتَ ءَايُنُهُ ثُمَّ فَصَلْتَ مِنْ لَدُنْ حَكِيمٍ خَيْرٍ

وَمَا مِنْ دَابَّةٍ فِي الْأَرْضِ إِلَّا عَلَى اللَّهِ رِزْقُهَا وَيَعْلَمُ مُسْتَقَرَّهَا وَمُسْتَوْدَعَهَا

يُثَبِّتُ اللَّهُ الَّذِينَ ءَامَنُوا بِالْقَوْلِ الثَّابِتِ فِي الْحَيَاةِ الدُّنْيَا وَفِي الْآخِرَةِ

وَإِنْ مِنْ شَيْءٍ إِلَّا ءَعِنْدَنَا خَزَائِنُهُ وَمَا نُنزِلُهُ إِلَّا بِقَدَرٍ مَعْلُومٍ

فَأَسْتَقِمَّ كَمَا أَمَرْتَ وَمَنْ تَابَ مَعَكَ وَلَا تَطْغَوْا

يَمْحُوا اللَّهُ مَا يَشَاءُ وَيُثَبِّتُ وَعِنْدَهُ أُمُّ الْكِتَابِ

للمعلم :- بعد الانتهاء من هذا التدريب يتم الانتقال إلى ختمة التلاوة

تعليم القراءة العامة

للمعلم :- بداية من هذا التدريب وحتى نهاية الكتاب يتم الانتقال من تعليم قراءة القرآن العظيم إلى تعليم القراءة العامة من خلال قواعد الرسم الإملائي بعلامات الإعراب وتدرج منها إلى حذف بعض علامات الإعراب ليتمكن المتعلم بعد ذلك من القراءة لكل مكتوب ، على أن تكون القراءة تجميعاً وبدون هجاء .

الدرس الأول

(١) تدريب على الحركات والمدود

صَامَ وَقَامَ	سَافَرَ حَارَثُ	جَاهَدَ عَامِرُ			
آمَنَ آدَمُ	حَاسِبَ وَعَاقِبَ	تَابَ وَأَنَابَ			
دَعَاهُ فَأَجَابَهُ	رَجَاهُ فَهَدَاهُ	أَقَامَ صَلَاتَهُ			
تَذَاكُرُ هَاجِرُ	يَغَادِرُ مَكَانَهُ	أَخُوكَ يَتُوبُ			
يَفُوزُ عُمَرُ	صَلاحي في صَلَاتي	كِتابي صَدِيقِي			
عَسَى	مَتَى	ضَحَى	رَأَى	رَمَى	سَعَى

للمعلم :- تعريف المتعلم على رسم ألف المد في الرسم الإملائي (آ) مثل كلمة (آمَنَ) ويُعرَّف المتعلم من خلال كلمات السطر الأخير الألف المقصورة وهي ألفٌ مديةٌ تنطق ولا تكتب والفرق بينها وبين الياء المدية هو عدم وضع نقطتين أسفلها .

× تدريب المتعلم على قراءة الحروف الهجائية مع حروف المد بدون تشكيل .

(٢) تدريب على السكون والتنوين

درس يوم / /

دَرَسْتُ عِلْمًا نَافِعًا

قَرَأْتُ كِتَابًا مُفِيدًا

دَخَلْتُ بُسْتَانًا جَمِيلًا

سَافَرْتُ سَفْرًا طَوِيلًا

رَجُلٌ عَاقِلٌ

سَمِعْتُ قِرَاءَةً جَمِيلَةً

حَفِظْتُ حَدِيثًا شَرِيفًا

قَطَفْتُ وَرْدَةً مِنْ بُسْتَانٍ

ذَكَرْتُ بِإِخْلَاصٍ تَنْجِيحًا

رَسُولٌ صَادِقٌ أَمِينٌ

رَأَيْتُ مَسْجِدًا كَبِيرًا

أَخَذْتُ وَرْقَةً وَقَلَمًا

سَلَكَتُ طَرِيقًا مُسْتَقِيمًا

وَرِثْتُ خَلْقًا عَظِيمًا

نُورٌ سَاطِعٌ

قُرْآنٌ كَرِيمٌ

للمعلم :- تعريف المتعلم بعلامة السكون فى القراءة العامة عبارة عن دائرة صغيرة على شكل رقم (٥)

وتعريفه برسم جديد للتنوين عبارة عن واو فى آخرها منحنى صغير (٦) .

× تدريب المتعلم على قراءة الحروف الهجائية مع حروف المد بدون تشكيل .

(٣) تدريب على التشديد واللام الشمسية

درس يوم / /

واللام القمرية

لا تَعْمَلْ شَرًّا

أَحَبُّ الْحَقِّ

عَظْمُ رَبِّكَ

رَبِّ كَرِيمٍ

الْقَمَرُ مُنِيرٌ

الْعِلْمُ نَافِعٌ

أَطْعِ أُمَّكَ

الْحَارِسُ أَمِينٌ

تَلْمِيزٌ زَكِيٌّ

الزَّهْرُ تَضَعُ

صَدِيقٌ وَفِي

الْمَطَرُ غَزِيرٌ

يَا مَعْرَ أَعْرَنَا

النُّجُومُ لَامِعَةٌ

لا تَحَاوِلْ غِشًّا

خَبِزْ مِنْ بَرٍّ

أَعِدِ الطَّعَامَ

الصَّدَقُ مِنْجٌ

الْبَابُ مَفْتُوحٌ

أَبٌ رَحِيمٌ

الشَّمْسُ سَاطِعَةٌ

للمعلم :- يُعَرَّفُ المتعلم أن الحرف المشدد بالكسر توضع الكسرة تحت الشدة وأحياناً تحت الحرف .

ويعرف المتعلم أن همزة الوصل في القراءة العامة تأتي خالية من أى علامة (ال)

يحفظ المتعلم الحروف التي تأتي بعد اللام القمرية وهي (ابغ حجك وخف عقيمه) وأى حرف

غيرها يأتي بعد لام التعريف تكون اللام شمسية والحرف الذي يأتي بعدها مشدداً .

تدريب على قواعد الإملاء (١)

للمعلم :- يتعرف المتعلم في هذا التدريب على بعض قواعد الرسم الإملائي مثل حروف تنطق ويرسم غيرها مثل كلمة (هُدَى) ، وحروف تنطق ولا تكتب مثل الألف في (هَذَا ، هَذِهِ) مع معرفة كيفية كتابة همزة القطع في وسط الكلمة وآخرها ويتعرف أيضاً على أحكام همزة الوصل وغير ذلك من الأحكام .

خَطَا	هُدَى	دُنْيَا	سَلَوَى	غَزَا
وَقَى	نَحْيَا	تَجَلَّى	ذَلِكَ	ذَلِكَمَا
ذَلِكَم	ذَلِكَنَّ	إِلَهْ	لَكِنْ	لَكِنَّ
أَوْلَيْكَ	هَذَا	هَذِهِ	هَؤُلَاءِ	هَآنَا
هَآنْتُمْ	هَآنْتَنْ	الَّذِي	الَّتِي	الَّذِينَ
الَّذَانِ	الَّتَانِ	اللَّائِي	اللَّاتِي	اللَّوَاتِي

للمعلم :- لمعرفة كيفية شرح هذا الدرس يرجع لآي كتاب يشرح قواعد الإملاء مع كتاب (الفوائد الحسان في شرح نور البيان) .
هام جداً - الإملاء لهذا الدرس أكثر من مرة .

تدريب على قواعد الإملاء (٢)

اسم	ابن	ابنة	امرؤ	امراة
اثنان	اثنان	اجتماع	اسمع	اشكر
أخذ	سئل	سئم	مرئى	صائم
مبدئها	شؤون	دؤوب	مسؤول	دواؤها
فئة	يؤدب	سأل	يرأس	بئر
رؤية	رأس	مارب	برى	جرؤ
لؤلؤا	أنشأ	منشأ	سماء	هدوء
يضيء	بناء	جزءا	وضوءا	جريا

للمعلم :- يتم الإملاء لهذا التدريب أكثر من مرة .

﴿تدريب (١)﴾

قَالَ رَسُولُ اللَّهِ صَلَّى اللَّهُ عَلَيْهِ وَسَلَّمَ

لَا يُؤْمِنُ أَحَدُكُمْ حَتَّى يُحِبَّ لِأَخِيهِ مَا يُحِبُّ لِنَفْسِهِ

مَنْ بَنَى مَسْجِدًا يَبْتَغِي بِهِ وَجْهَ اللَّهِ بَنَى اللَّهُ لَهُ بَيْتًا فِي الْجَنَّةِ

مَثَلُ الَّذِي يَذْكُرُ رِيئَهُ وَالَّذِي لَا يَذْكُرُ مَثَلُ الْحَيِّ وَالْمَيِّتِ

مَنْ قَامَ رَمَضَانَ إِيمَانًا وَاحْتِسَابًا غُفِرَ لَهُ مَا تَقَدَّمَ مِنْ ذَنْبِهِ

لَعَنَ اللَّهُ الْيَهُودَ وَالنَّصَارَى اتَّخَذُوا قُبُورَ أَنْبِيَائِهِمْ مَسَاجِدَ

لَيْسَ الْغِنَى عَنْ كَثْرَةِ الْعَرَضِ وَلَكِنَّ الْغِنَى غِنَى النَّفْسِ

مَا بَيْنَ بَيْتِي وَمَنْبَرِي رَوْضَةٌ مِنْ رِيَاضِ الْجَنَّةِ وَمَنْبَرِي عَلَى حَوْضِي

مَنْ أَحْدَثَ فِي أَمْرِنَا هَذَا مَا لَيْسَ فِيهِ فَهُوَ رَدٌّ

للمعلم :- يُعْرَفُ الْمُتَعَلِّمُ أَنَّ الْقِرَاءَةَ الْعَامَّةَ تَقْرَأُ بِدُونِ أَحْكَامِ تَجْوِيدٍ مِثْلَ أَحْكَامِ النُّونِ السَّاكِنَةِ وَالتَّنْوِينِ تَقْرَأُ

كُلِّهَا مَظْهَرَةً وَالْمُدُودَ كُلِّهَا مَدَّ طَبِيعِي، وَيَقْرَأُ تَجْمِيعًا وَبِدُونِ هِجَاءٍ.

﴿تدريب (٢)﴾

قَالَ رَسُولُ اللَّهِ صَلَّى اللَّهُ عَلَيْهِ وَسَلَّمَ

لَا تَدْخُلُ الْمَلَائِكَةُ بَيْتًا فِيهِ كَلْبٌ وَلَا صُورَةٌ تَمَاشِيلُ

لَا يُقِيمُ الرَّجُلُ الرَّجُلَ مِنْ مَقْعَدِهِ ثُمَّ يَجْلِسُ فِيهِ

إِذَا شَرِبَ أَحَدُكُمْ فَلَا يَتَنَفَّسُ فِي الْإِنَاءِ

لَا تَقُومُ السَّاعَةُ حَتَّى يَمُرَّ الرَّجُلُ بِقَبْرِ الرَّجُلِ فَيَقُولُ يَا لَيْتَنِي مَكَانَهُ

التَّثَاؤُبُ مِنَ الشَّيْطَانِ فَإِذَا تَثَاءَبَ أَحَدُكُمْ فَلْيُرِدْهُ مَا اسْتَطَاعَ

صَلَاةُ الْجَمَاعَةِ تَفْضُلُ صَلَاةِ الْفَذِّ بِسَبْعٍ وَعِشْرِينَ دَرَجَةً

مَنْ حَلَفَ عَلَى يَمِينٍ ثُمَّ رَأَى أَتَقَى لِلَّهِ مِنْهَا فَلْيَأْتِ التَّقْوَى

يَدْخُلُ الْجَنَّةَ أَقْوَامٌ أَفْنَدْتُهُمْ مِثْلُ أَفْنَدَةِ الطَّيْرِ

تنبيه :- جميع الأحاديث بالتدريبات على القراءة العامة لا تخرج عن رواية الإمام البخارى و مسلم .

﴿تدريب (٣)﴾

قَالَ رَسُولُ اللَّهِ صَلَّى اللَّهُ عَلَيْهِ وَسَلَّمَ

نِعْمَتَانِ مَغْبُونٌ فِيهِمَا كَثِيرٌ مِنَ النَّاسِ ، الصِّحَّةُ وَالْفَرَاغُ

الْجَنَّةُ أَقْرَبُ إِلَى أَحَدِكُمْ مِنْ شِرَاكِ نَعْلِهِ ، وَالنَّارُ مِثْلُ ذَلِكَ

الْمُؤْمِنُ لِلْمُؤْمِنِ كَالْبَنِيَانِ يَشُدُّ بَعْضُهُ بَعْضًا

لَا يَسْتُرُ عَبْدٌ عَبْدًا فِي الدُّنْيَا إِلَّا سَتَرَهُ اللَّهُ يَوْمَ الْقِيَامَةِ

السَّاعِي عَلَى الْأَرْمَلَةِ وَالْمَسْكِينِ كَالْمُجَاهِدِ فِي سَبِيلِ اللَّهِ

مَنْ أَحَبَّ أَنْ يُبْسَطَ لَهُ فِي رِزْقِهِ وَيُنْسَأَ لَهُ فِي أَثَرِهِ فَلْيَصِلْ رَحِمَهُ

لَا تَحْقِرَنَّ مِنَ الْمَعْرُوفِ شَيْئًا وَلَوْ أَنْ تَلْقَى أَخَاكَ بِوَجْهِ طَلِقٍ

يُسَلِّمُ الرَّكَّابُ عَلَى الْمَاشِي وَالْمَاشِي عَلَى الْقَاعِدِ وَالْقَلِيلُ عَلَى الْكَثِيرِ

المعلم :- يُعْرَفُ الْمُتَعَلِّمُ الْمَعَانِي الْعَامَّةَ لِلْأَحَادِيثِ النَّبَوِيَّةِ .

تدريب (٤)

أركان الإيمان أن تؤمن بالله وملائكته وكتبه ورسله
واليوم الآخر والقدر خيره وشره

الله فوق سمواته على عرشه يسمعنا ويرانا في كل مكان ولا
يخفى عليه شيء

الملائكة خلق من خلق الله لا يعلم عددهم إلا الله وهم
مخلوقون من نور

أنزل الله التوراة على موسى والإنجيل على عيسى والزبور على
داود والقرآن على نبينا محمد صلى الله عليه وسلم

القرآن الكريم أفضل الكتب المنزلة وخاتمها

أرسل الله في كل أمة رسولا يدعوهم إلى عبادة الله وحده

تدريب (٥)

أَوَّلُ الرُّسُلِ نُوحٌ عَلَيْهِ السَّلَامُ وَآخِرُهُمْ مُحَمَّدٌ صَلَّى اللَّهُ عَلَيْهِ وَسَلَّمَ

مَنْ كَفَرَ بِرِسَالَةِ رَسُولٍ فَقَدْ كَفَرَ بِالرُّسُلِ جَمِيعًا

فِتْنَةُ الْقَبْرِ وَهِيَ سُؤَالُ الْمَيِّتِ فِي قَبْرِهِ عَنْ رَبِّهِ وَدِينِهِ وَنَبِيِّهِ حَقٌّ لَا شَكَّ فِيهِ

الْقَبْرُ إِمَّا رَوْضَةٌ مِنْ رِيَاضِ الْجَنَّةِ أَوْ حُفْرَةٌ مِنْ حُفْرِ النَّيِّرَانِ

وَالْجَنَّةُ وَالنَّارُ مَخْلُوقَتَانِ لَا تَضَيَّانِ أَبَدًا

أَهْلُ الْكِبَائِرِ مِنْ أُمَّةِ النَّبِيِّ صَلَّى اللَّهُ عَلَيْهِ وَسَلَّمَ لَا يُخَلَّدُونَ فِي النَّارِ إِذَا مَاتُوا وَهُمْ مُوَحَّدُونَ

أَهْلُ الْإِيمَانِ يَرَوْنَ رَبَّهُمْ يَوْمَ الْقِيَامَةِ كَمَا يَرَوْنَ الْقَمَرَ لَيْلَةَ الْبَدْرِ

الْإِيمَانُ قَوْلٌ وَعَمَلٌ يَزِيدُ بِالطَّاعَةِ وَيَنْقُصُ بِالْمَعْصِيَةِ

لَا نَكْفُرُ أَحَدًا مِنَ الْمُسْلِمِينَ بِذَنْبٍ مَا لَمْ يَكُنْ مُسْتَحِلًّا لَهُ

هام جداً ، دراسة كتاب (قواعد البيان) بعد الانتهاء من كتاب نور البيان لتمكين القراءة العامة بدون تشكيل