



المؤسس في اللغة الانجليزية

اعداد الطالب : قتيبة العشموطي

فيس بوك: Koteba Al Ashmouti

انستجرام: Koteba_homs_sy

بِسْمِ اللّٰهِ الرَّحْمٰنِ الرَّحِیْمِ

الفهرس :

- 1- الحروف والاصوات
- 2- الارقام ونطقهم
- 3- الايام ولاشهر والسنة
- 4- الخضراوات والفواكه
- 5- جمع لاسماء
- 6- الادوات
- 7- الضمائر
- 8- الظروف
- 9- حروف الجر
- 10- ادوات العطف
- 11- الافعال
- 12- الازمنة
- 13- جدول تصاريف الافعال

Letters and sounds

الحروف و الاصوات

1-Consonant Letters :- الحروف الساكنة

B	C	D	F	G	H	J	L	M	N	O	P	Q	R	S	T	V	W	X	Y	Z
b	c	d	f	G	h	j	l	m	n	o	p	q	R	s	T	v	w	x	y	Z

*هم عبارة عن 21 حرف سمي حروف ساكنة لانهم غالبا لهم نفس النطق سواء في اول او اخر الكلمة

2- Vowel letters :- الحروف المتحركة

A	E	I	O	U
a	e	i	O	U

*هم عبارة عن 5 حروف سمي حروف متحركة لانهم غالبا يتغير نطقهم بتغير موقعهم في الكلمة

#the form of the letter :-

1-Capital:- In the first some words and sentence .

حرف كبير يستخدم في اول بعض الكلمات و الجمل .

2- Small:- in the middle or the end of words .

حرف صغير يستخدم في وسط او اخر الكلمات .

Notes:-

*we study letters to write the words and we study sounds to read the words.

*ندرس الحروف للكتابة ولاصوات للقراءة .

1-letter:-(A-a) **Vowel**

*حرف متحرك اذا جاء في اول الكلمة ينطق حرف (أ) مثل :

Ahmad,apple,age.....

* اذا جاء في وسط الكلمة بين حروف ساكنة ينطق (الف ممدودة) .

Man,bad,back.....

* اذا جاء قبل حرف (i) ينطق الاثنان حرف (ي)

Cairo,main,pain.....

* اذا جاء في وسط الكلمة وثاني حرف بعده هو (e) ينطق الاثنان حرف (ي)

Name,gate,game.....

* اذا جاء في وسط الكلمة وقبله حرف (e) ينطق الاثنان حرف (ي)

Clear,sweat,great.....

* اذا جاء قبل حرفي (LL) ينطق (ول)

Wall,hall,ball.....



consonant

2-Letter :- (B-b)

*حرف ساكن ثابت في النطق سواء كان في اول او وسط الكلمة ينطق (ب)

ad,bag,table,comb.....

3-letter :- (C-c) **consonant**

*حرف ساكن ثابت في النطق سواء كان في اول او وسط او اخر الكلمة
ولكن في النطق بأختلاف الحروف الذي يأتي بعده مثل

اذا جاء بعده حروف (i,y,e) ينطق الحرفين (ci,cy,ce) حرف (س)

Center,cinema,pharmacy.....

اذا جاء بعده حرف (h) ينطق الحرفين (ch) حرف (تش)

Chair,which,much.....

← يوجد بعض الشواذ فينطق حرفي (ch) حرف (ك)

School,technology.....

اذا جاء بعده حرف (k) فينطق الحرفين (ck) حرف (ك)

Back,sock,ticket.....

اذا جاء بعده اي حرف اخر بخلاف (l,h,e) فينطق حرف (ك)

Can,cat,clud,.....

4-Letter :- (D-d) **consonant**

*حرف ساكن ثابت في النطق سواء كان في اول او وسط او اخر الكلمة
وينطق حرف (د)

Door, window,hand.....

5- Letter :- (E-e) **Vowel**

*حرف متحرك يختلف نطقه باختلاف موقعه اذا جاء في اول الكلمة ينطق حرف (ا)

Empty,end,else.....

اذا جاء في وسط الكلمة وبين حرف ساكن ينطق (فتحة او كسرة)

Men,very,often.....

اذا تكرر (ee) ينطق حرف (ي)

Deed,deep,beer.....

اذا جاء بعده حرف (a) ينطق الحرفين (ea) حرف (ي)

Beat,meal,fear.....



6-letter:- (F-f)

consonant

*حرف ساكن ثابت في النطق دائما ينطق حرف (ف)

Fail,face,life.....

*ينطق ايضا (ff) حرف (ف)

Off,office,offer.....



consonant

7-Letter :- (G-g)

*حرف ساكن ينطق حرف (ج)

Good,ago,go.....

*يمكن ان تنطق حرف (دج)

Page,age,general.....

*اذا جاء بعده حرف (h) ينطق الحرفين (gh)

1- تنطق (gh) حرف (ف):-

Enough,laugh,neighbor.....

2- تكون (gh) صامت لا ينطق :-

Night,high,fight.....

3- تنطق (gh) حرف (ج):-

Ghost,ghastly.....



8- letter :- (H-h)

consonant

*حرف ساكن ينطق (هاء):-

Hello,hand,happy.....

*يمكن ان يأتي صامت اي لا ينطق مثل :-

Hour,what,why.....



9- Letter ;- (l-i)

*حرف متحرك اذا جاء في اول الكلمة ينطق (إ!)

In,ice,invent.....

*اذا جاءت بين هذه الحروف (tion) تنطق هذه الحروف (شن)

Action,partion,information.....

*اذا جاءت بين هذه الحروف (cial) تنطق هذه الحروف (شل)

Social.....

*اذا جاء في وسط الكلمة بين حروف ساكنة تنطق (فتحة او كسرة)

Pin,find,begin.....

*اذا جاء ثاني حرف e (i_e) ينطقو حرف (ي)

Live,life,file.....

*اذا جاء في صيغة (i_i) ينطقو حرف (ي)

Living,civil,divide.....



10- Letter: (J-j)

*حرف ثابت في النطق وينطق (دج)

Join,jacket,jewel.....

11- letter : (K-k)

*حرف ساكن ثابت في النطق وينطق (ك)

King,kiss,kid.....

*يأتي صامت اي لا ينطق اذا جاء بعده حرف (n)

Know,knife,knight.....



12-Letter: (L-l)

*حرف ساكن ينطق (ل)

Like,life,last.....

*يمكن ان ياتي صامت في بعض الكلمات مثل

Talk,walk,would.....



13-Letter: (M-m)

*حرف ساكن ينطق (م)

Make,man,meet.....



14- Letter : (N-n)

*حرف ساكن ينطق (ن)

Name,noun,need.....

15- Letter : (O-o)

*حرف متحرك يتغير نطقه بتغير موقعه فإذا جاء في اول الكلمة ينطق (او)

On,only,or.....

*يمكن ان يأتي في اول الكلمة **شواذ** وينطق (و) كما في

One,once.....



16- Letter: (P-p)

*حرف ساکن ینطق (ب)

Pan,page,people.....

*اذا جاء بعده حرف (h) ینطق الحرفین (ph) حرف (ف)

Photo,pharmacy,physics.....

17- Letter : (Q-q)

*حرف ساکن ینطق (ك)

Quick,pueen,question.....

18- Letter : (R-r)

*حرف ساکن ینطق (ر)

Race,rat,run.....

19- Letter : (S-s)

*حرف ساکن ینطق (س)

Sad,sound,sale.....

*کما انه ینطق حرف (ذ) غالبا اذا سبقه حرفي (i-u)

Is,use,visit.....

*کما انه ینطق (ش) غالبا اذا جاء بعده حرف (h) (sh)

She,short,shall.....

20- Letter : (T-t)

*حرف ساكن ينطق (ت)

Tabel,tall,time.....

*يمكن ان يأتي صامت في بعض الكلمات مثل

Listen,often.....

*اما تنطق اذا جاء بعده حرف (h) فان (th) لها نطقان هما :

1- تنطق (th) حرف (ث) كما في

Thank,theme,thaw.....

2-تنطق (th) حرف (ذ) كما في

The,thes,this

21- Letter : (U-u)

* حرف متحرك يتغير نطقه بتغير موقعه فإذا جاء في اول الكلمة ينطق (!)

Unable,under,upset.....

• حالة **شاذة** يمكن ان يأتي في اول الكلمة وينطق حرف (ي)

Use,unit,used to.....

* تأتي في صيغة (ture) وتنطق (تشر)

Future,culture.....

22- Letter : (V-v)

*حرف ساكن ينطق (ف)

Video,van,view.....

23-Letter : (W-w)

* حرف ساكن ينطق (و)

Wall,will,was,wash.....

24-Letter : (X-x)

*حرف ساكن ينطق (اكس)(X=KS)

Next,box.....

25-Letter : (Y-y)

* حرف ساكن ينطق (ي)

You,yes,year.....




26- Letter : (Z-z)

* حرف ساكن ينطق (ز)

Zoo,zero,pizza.....

كيفية مذاكرة الحروف ولاصوات :-

- يمكننا حفظ الحروف اما بنسبة للاصوت فهي تفهم فهم لا تحفظ فعلى سبيل المثال (c) يمكننا بسهولة حفظه كحرف اما نطقه فيكون صعب ويحتاج الى فهم عن طريق تحديد الحرف الذي يليه لان باختلافه يختلف النطق .
- افضل طريقة لمعرفة الاصوات كيفية نطق الكلمات في الانجليزية هي الممارسة عن طريق التدريب على نطق الكلمات اذا لم تستطيع نطق بعض الحروف في الكلمات أرجع الى الملزمة .



الأرقام ونقطتهم

أولاً/ الأرقام المفردة :

0	صفر	Zero
1	واحد	One
2	اثنان	Two
3	ثلاث	Three
4	اربعة	Four
5	خمسة	Five
6	ستة	Six
7	سبعة	Seven
8	ثمانية	Eight
9	تسعة	Nine
10	عشرة	Ten

ثانياً/ الأرقام المركبة :

11	احدى عشر	Eleven
12	اثنى عشر	Twelve

13	ثالث عشر	Thirteen
14	اربعة عشر	Fourteen
15	خامسة عشر	Fifteen
16	سنة عشر	Sixteen
17	سابعة عشر	Seventeen
18	ثمانية عشر	Eighteen
19	تسعة عشر	Nineteen

ثالثاً/ ألفاظ العقود :

20	عشرون	Twenty
30	ثلاثون	Thirty
40	اربعون	Forty
50	خمسون	Fifty
60	ستون	Sixty
70	سبعون	Seventy
80	ثمانون	Eighty
90	تسعون	Ninety
100	مئة	Hundred
1000	الف	Thousand
1000000	مليون	Million

1000000000	بليون	Billion
------------	-------	---------

ايام و اشهر السنة

• كتابة التاريخ Date:

اليوم: Day \ الاسبوع: Week \ الشهر: Month \ القرن: Century

- ايام الاسبوع:

اليوم	اليوم (E)	اختصار
السبت	Saturday	Sat
الاحد	Sunday	Sun
الاثنين	Monday	Mon
الثلاثاء	Tuesday	Tue
الاربعاء	Wednesday	Wed
الخميس	Thursday	Thu
الجمعة	Friday	Fri

-

- اسماء الاشهر :

1	January	كانون الثاني (يناير)
2	February	شباط (فبراير)
3	March	آذار (مارس)
4	April	نيسان (أبريل)
5	May	أيار (مايو)
6	June	حزيران (يونيو)
7	July	تموز (يوليو)
8	August	آب (اغسطس)
9	September	آيلول (سبتمبر)
10	October	تشرين الأول (أكتوبر)
11	November	تشرين الثاني (نوفمبر)
12	December	كانون الاول (ديسمبر)

- يقرأ اليوم والشهر كرقمين عاديين بينما تقرأ السنة رقمين-رقمين او يمكن قراءته كرقم عادي (ألف) ولكن يفضل قراءته رقمين رقمين
رقمين
* امثلة :

- 1990 nineteen-ninety nine
- 2000 twenty-zero zero
- 1631 sixteen-thirty one
-

- يوضع بعد السنة AD : للتقويم الميلادي (الشمسي)
- يوضع بعد السنة AH : للتقويم الهجري (القمري)
- يوضع بعد السنة BC : للتقويم قبل الميلادي (الشمسي)

*امثلة :

2/5/1320AD two/five/thirteen-twenty AD

3/12/1401AH three/twelve/fourteen-one AH

- الف سنة قبل الميلاد : 1000BC

فصول السنة

*اسماء الفصول :

Winter	الشتاء
Spring	الربيع
Summer	الصيف
Autumn	الخريف

الخضراوات والفواكه

*اسماء الخضراوات والفواكه :

An Orange	برتقالة
An Apple	تفاحة
A Pear	اجاص
Peaches	خوخ
Figs	تين
Sugar-Cane	قصب
Grapes	عنب
Bunch	عنقود
Quince	سفرجل
Melon	شمام ، بطيخ
Water-Melon	بطيخ احمر
Apricot	مشمش
Banana	موز
Tamarind	تمر هندي
Mulberry	توت
Dates	تمر
Almond	لوز

Chestnut	جوز
Lemon	ليمون حامض
Cherry	كرز
Ripe	ناضج
Un ripe	غير ناضج
Flower	زهرة
Bud	برعم
Vine	عنب ، كرم
Juice	عصير
Rose	وردة
Violet	بنفسج
Jasmine	ياسمين
Narcissus	نرجس
Pink	قرنفل

جمع الاسماء

* قاعدة جمع الاسم :

- نضيف حرف (s) الى الاسم المفرد مثل :

Boy ---> Boys

Dog ---> Dogs

Girl ---> Dirls

ولكن هناك كلمات تجمع بطريقة مختلفة كالتالي :

1- الكلمات المنتهية بحروف مثل (s-sh-ch-x-z-o) يضاف اليها (es) مثل:

Glass ---> Glasses

Bruch ---> Bruches

Box ---> Boxes

Hero ---> Heroes

2- الكلمات المنتهية بحرف (F) او حرفي (Fe) تتحول عادة الى
(Ves)

Knife ---> Knives

Wife ---> Wives

Wolf ---> Wolves

٣- الاسماء التي تنتهي بحرف (y) ولا يسبقه حرف متحرك Vowel
يتحول الى هذا الحرف الى (ies) عند الجمع مثل:

Baby ---> Babies

Fly ---> Flies

Lady ---> Ladies

-اما الاسماء التي تنتهي بحرف (y) ولا يسبقها حرف متحرك فتجمع
بطريقة العادية باضافة (s) فقط :

Boy ---> Boys

Play ---> Plays

4- هناك بعض الاسماء يكون المفرد فيها مثل الجمع دون تغيير
مثل:

Deer ---> Deer

Fish ---> Fish




Sheep ---> Sheep

٤- هناك بعض الاسماء لها جمع شواذ مثل

Man ---> Men

Ox ---> Oxen

Louse ---> Lice



الادوات

1- اداة المعرفة (The) (ذا)

تستعمل في اللغة الانكليزية اداة التعريف (The) وهي تقابل (أل) التعريف في اللغة العربية

- ويكون الاسم معرفة اذا كان
أ- وحيد من نوعه مثل :

The sun

The moon

The Nile

ب- معرفة لدينا : لاننا سبق ان تكلمنا عنه مثل :

The boy went home. ذهب الولد الى المنزل

اذا سبق لنا الكلام عن هذا الولد في جملة سابقة فيصبح معروفا
لنا

ج- تم وصفه فاصبح معروفا مثل :

The tall man travelled yesterday

الرجل الطويل سافر امس

2- ادوات النكرة (A-An)

لا تستعمل في اللغة العربية اداة نكرة فنقول : كتاب – قلم – رجب بدون أداة ولكن في اللغة الانكليزية لابد من استعمال اداة النكرة مع الاسم المفرد غير المعروف اما الاسماء الجمع فلا تستخدم معها اداة نكرة

أ- تستخدم (a) قبل الاسماء التي تبدأ بحرف ساكن مثل :

A boy

A desk

ب- تستخدم (An) قبل الاسماء التي تبدأ بحرف متحرك مثل :

An egg

An apple

انت

1- الاسماء العلم تكتب بحرف كبير (Capital)

2- معظم الاسماء العلم لا تستخدم معها اداة نكرة مثل

Ali

Sunday

3- الاسماء التي لا تعد لا تستخدم معها اداة نكرة مثل

Sugar

rice

الضمائر

في الانجليزية (كما في العربية) ضمائر شخصية وهي ضمائر منفصلة وهناك ضمائر المفعول التي تشبه الضمائر المتصلة بلغة العربية وانواعها : المتكلم والمخاطب والغائب

وهي مفرد وجمع كما هي الحال في اللغة العربية ولكن ليس في الانجليزية مثلى ولا تتغير ضمائر المخاطب والمثنى بتغير اصحابها تذكيراً وتأنيثاً اما في الغائب فلمفردة المؤنثة ضمير خاص واليك هذه الضمائر الرفع :

I	انا
You	انت - انتي
He	هو
She	هي
It	هو او هي لغير العاقل
We	نحن
You	انتم - انتن
They	هم - هن -ولغير العاقل في الجمع

* تستخدم هذه الضمائر للدلالة عن المتكلم والمخاطب والغائب وتنقسم بحالتها الاغرابية للتعبير عن الفاعل :

I am a hero انا بطل

You play football

انت تلعب كرة القدم

انتي تلعبين كرة القدم

انتما تلعبان كرة القدم

انتم تلعبون كرة القدم

انتن تلعبن كرة القدم

You are a hero

انت بطل

انتي بطلة

He is a hero

هو بطل

She is a hero

هي بطلة

It rains daily

انها تمطر يوميا

It is large

انه كبير

انها كبيرة

We are heroes.

نحن ابطال

They play football

هما يلعبان كرة القدم

هم يلعبون كرة القدم

هن يلعبن كرة القدم

* ضمائر النصب والجر :

للتعبير عن المفعول به المباشر وغير المباشر أو الذي يأتي بعد حروف
جر

Me	ني
You	أنت
Him	هو
Her	ها
It	هو - ها لغير العاقل
Us	نا
Them	هم - هن - لغير العاقل

She tells **me** everything

هي تحبرني كل شئ

She prefers to go with **you**.

هي تفضل ان تذهب معك

I know **him** well

انا اعرفه جيدا

I know **her** well

انا اعرفها جيدا

I read **it**

انا اقرأه

*الضمائر الانعكاسية :

للتعبير عن المفعول به عندما يكون هو الفاعل نفسه ويصاغ بإضافة
المقطع (self) :

حالة الجمع	حالة المفرد	نوع الضمير
Ourselves	Myself	المتكلم
Yourselves	Yourself	المخاطب
Themselves	Himself Herself itself	الغائب

امثلة:

She hurt **herself** in the garden هي جرحت **نفسها** في الحديقة

He is talking to **himself** هو يتكلم مع **نفسه**

*ضمائر الاستفهام :

تستخد لصياغة السؤال:

Who – whom	من ؟
What	ماذا ؟
Which	أي ؟
Whose	لمن ؟
When	متى ؟

*الضمائر الملكية والصفات الملكية :

*قد يلتبس على دارس اللغة الإنجليزية الفرق بين صفات الملكية والضمائر الملكية ولمنع هذا الالتباس يمكن الانتباه الى ان الصفات الملكية يتبعها الاسم الموصف بها اما الضمائر الملكية فهي كلمات مفردة تحل محل صفات الملكية وتسبقها الاسم الموصوف بها وفيما يلي يوضح الفارق بين الصفات الملكية والضمائر الملكية .

الصفات الملكية		الضمائر الملكية	
My	ي	Mine	لي
Your	ك	Yours	لك
His	ه	His	له
Her	ها	Hers	لها
Its	هـ - ها (لغير العاقل)	its	له
Our	نا	Ours	لنا
Their	هم - هن ولغير	Theirs	لهم

• امثلة :

- بعد حرف الجر (of) ياتي ضمير ملكية دائما وليس صفة ملكية :

I go to the cinema with a friend of **mine**

انا اذهب الى السينما مع صديق **لي**

I go to the cinema with **my** friend

انا اذهب الى السينما مع صديقي

- اذا كان الفاعل اسم مفرد يصاغ للملكية باضافة المقطع (s) في

اخر الاسم :

This is Carla's house

هذا منزل كارلا

- اذا كان الفاعل اسم جمع يصاغ للملكية باضافة المقطع (s) في

اخر الاسم بشرط ان يكون الجمع مصاغاً ب (s-es) :

This is boys' house

هذا منزل الأولاد

الظروف

* ظروف المكان :

Here	هنا
There	هناك
Above	فوق
Under	تحت
Behind	خلف
Beyond	وراء
In front of	امام
Beside	بجانب
Through	خلال
Till	حتا
Where	حيث
To the right	يميناً
To the left	شمالاً
Backward	إلى الخلف
Forward	إلى الامام
Eastward	شرقاً
Westward	غرباً
Northward	شمالاً
Southward	جنوباً

* ظروف الزمان :

Early	بائراً
Late	مأخراً
Recently	قريباً
Often	غالباً
Seldom	نادرأ
Sometimes	أحياناً
At last	أخيراً
Tomorrow	غداً
Yesterday	أمس
Now	الآن
Later on	بعءاً
Soon	حالياً
Afterwards	فيما بعء
Before	قبل
After	بعء
Until	لغاية
When	متى



حروف الجر

الحروف الجر في اللغة الإنجليزية اصعب من حروف الجر في اللغة العربية ولا يمكن ترجمتها حرفيا من اللغة الانكليزية الى العربية والعكس وليس لها قاعدة ثابتة

تعريف حرف الجر : هو كلمة تستخدم مع الاسماء او الضمائر لبيان العلاقة بينها وبين كلمة ثانية للتعبير عن غاية او وسيلة او مكان او زمان او سبب ما

المعنى	الكلمة
على	On
بين	Between /among
قبل	Before
بعد	After
حول	Around
تحت	Under
ضمن	Within
بسبب	Because of /due to
عن	About
دون	Without
في	In/at
من	From
الى ال	To
ب	By
من	Of
مع	With
برغم من	Despite/in spite
من خلال اعبر	Through
خارج	Outside
ل	For

الى الداخل	Into
كُ	As
مثل	Like
امام	In front of
طبقاً لـ	According to

ادوات العطف

تستخدم ادوات العطف بأنها تربط الجمل أو الاسماء فيما بينها

المعنى	الكلمة
و	And
او	Or
لكن	But
معا	Both
اما	Either
بينما	While
عندما	When
بقدر ما	What
لا هذا ولا ذاك	Neither
ثم	Then
وكذلك	As well as
على الرغم من	Notwithstanding
ما اذا	Whether

الأفعال المساعدة

يوجد جدول في الأسفل يوضح جميع الأفعال مع المعنى

الأفعال المساعدة هي أفعال تساعد في صياغة الجمل وصياغة الأفعال العادية

- تنقسم الأفعال المساعدة Auxiliary Verbs الى قسمين :

1- Primary Auxiliary Verbs : be,have,do تأتي كفعل عادي ومساعد

2- Modal Auxiliary Verbs : عددهم احدى عشر فعلا وهم

(Will-Would-Can-Could-May-Might-Shall-Should-Must-Ought to-used to)

*بعض الأفعال المساعدة:

1-(be) تصريفه

الحاضر :

is → He-She-It اسم المفرد

are → You-We-They اسم الجمع

am → I

عند صياغة الجملة للامر بمعنى (كن-كوني-كونا-كونوا)-1 → be

2- بعد الأفعال المساعدة

3- بعد حروف الجر

الماضي :

Was → I-He-She-It اسم المفرد

Were → You-We-They اسم الجمع

been → I-He-She-It-You-We-They : التصريف الثالث

-يستخدم الفعلان (was-were)

يستخدم فعلا مساعداً يربط بين الفاعل وخبره في الماضي بمعنى
ماضي يكون (كان-كانت-كنت-كنا-كانوا)

I **was** here انا **كنت** هنا

He **was** here هو **كان** هنا

-يستخدم الفعل be : يستخدم فعلا عاديا بمعنى يكون

I will **be** there minutes later انا **ساكون** هناك بعد دقائق

يستخدم الفعل (be) : يستخدم فعلا عاديا بمعنى (يكون)

I will **be** there minutes later انا **ساكون** هناك بعد دقائق

- يستخدم الفعل (been) : فعلا مساعدا لتشكل صيغة الحاضر
والماضي والمستقبل التام المستمر

Have-2 : تصريفه الحاضر

Has → He-She-it اسم لمفرد

Have → I-You-We-They اسم الجمع

الماضي وتصريف الثالث

Had → I-He-She-It-You-We-They

- يستخدم الفعلان (has-have)

يستخدم فعل مساعدا لتشكل صيغة الحاضر والمستقبل التام والمستمر
التام ويستخدم ايضا فعلا عاديا بمعنى (يملك _ لذي _ يتناول_ يجري
(يكون ب....))

He **has** friends هو **يملك** اصدقاء او هو **لديه** اصدقاء

I **have** friends انا **املك** اصدقاء او انا **لدي** اصدقاء

- يستخدم الفعل (Had) : يستخدم فعلا مساعد لتشكيل صيغة
الماضي التام والمستمر التام وفعلا عاديا ماضي بمعنى (كان لدي
- تناول-جرى (قام ب...))

هو **كان لديه** اصدقاء **He had friends**

انا **كان لدي** اصدقاء **I had friends**

3- do : تصريفه الحاضر :

Do → I-You-We-They اسم الجمع

Does → He-She-It اسم المفرد

الماضي :

Did → I-HE-She-it-You-We-They

التصريف الثالث :

Done → I-HE-She-it-You-We-They

- تستخدم الافعال (do-did-does) : تستخدم فعل مساعد
لصيغة النفي وفعل مساعدا لصياغة السؤال وفعل مساعد لصياغة
التوكيد بمعنى (فعلا)

هو يبدو **فعلا** بحالة جيدة **He does seem good**

انا ابدو **فعلا** بحالة جيدة **I do seem good**

وتستخدم ايضا فعلا عاديا بمعنى (يعمل-يؤدي-ينجز-يقوم
ب..)

نحن **قمنا** بعملنا بشكل جيد **We did your job well**

انا **اقوم** بعلمي بشكل جيد **I do my job well**

3-will: تصريفه الحاضر :

Will → I-He-She-It-You-We-They

الماضي وتصريفه الثالث :

Would → I-He-She-It-You-We-They

- يستخدم فعل (will) : يستخدم فعلا مساعدا لصياغة المستقبل
بمعنى (سوف)

Susan **will** be here in half of an hour

سوزان **سوف** تكون هنا خلال نصف ساعة

- يستخدم الفعل (would) : يستخدم فعلا مساعدا بمعنى (سوف)
ولربط المستقبل مع الماضي وايضا فعل مساعد في الجمل
الشرطية وايضا فعلا مساعدا عند الطلب المهذب في صيغة السؤال
فقط

Would you lend me your pen ?

هل تسمح لي بإعادة قلمك؟ "طلب مهذب"

4- Shall : تصريفه الحاضر :

Shall → I-He-She-It-You-We-They

- الماضي والتصريف الثالث :

Should → I-He-She-It-You-We-They

- يستخدم الفعل (shall) : يستخدم فعلا مساعدا لصياغة المستقبل
بمعنى (سوف) اذا كان الفاعل I او We وقد حل محله will في
اللغة الامريكية اما في اللغة البريطانية مازال يستعمل وخصوصا
في الجمل الاستفهامية ونادرا جدا ما يستعمل في الجمل العادية

Shall we go abroad ?

هل **سوف** نذهب الى الخارج ؟ "جملة استفهامية"

- يستخدم الفعل (should) : يستخدم فعلا مساعدا للتعبير عن عمل ما مرغوب به ويفضل ان يحدث ولكنه لا يحدث في تلك اللحظة بمعنى (يجب على)

The government **should** lower taxes

يجب على الحكومة ان تخفض الضرائب "ولكنها لا تفعل"

You **should** phone your mother every week

يجب عليك ان تتصل بامك كل اسبوع "ولكنك لا تفعل ذلك"

can-5: تصريفه الحاضر :

Can → I-He-She-It-You-We-They

الماضي وتصريفه الثالث

Could → I-He-She-It-You-We-They

- يستخدم الفعل (can) : يستخدم فعلا مساعدا للتعبير عن المقدرة العقلية او الجسدية في الحاضر بمعنى (يستطيع او يمكن)

هو **يستطيع** ان يتحدث الإنجليزية He **can** speak English

لا **يمكنك** التدخين هنا You **cannot** smoke here

- يستخدم الفعل (could) : يستخدم فعلا مساعدا للتعبير عن المقدرة العقلية والجسدية في الماضي بمعنى (استطاع - تمكن - كان يستطيع - كان يمكن)

In those days you **could** buy a coat for \$20 only

في تلك الام **كان يمكنك** ان تشتري معطفا بعشرين دولار

6-must: ليس له ماضي ولا تصريف ثالث

- يستخدم الفعل (must) : يستخدم فعلا مساعدا للتعبير عن الضرورة القصوى او التزام بمعنى (يجب عليك)

يجب عليك ان تاكل لكي تتعيش You **must** eat to live

used to-7 : له الصيغه : subject + used to + verb1 + obj

- هذا الفعل مساعد ليس له حاضر ~~used to~~

- يستخدم (used to) : للتعبير عن عمل او عادة او سلوك او طبع حصل في الماضي ولكنه غير صحيح الان

هي كانت معلمة She **used to** be a teacher

When we were children we **used to** play in that playground

عندما كنا اطفالا كنا نلعب في ذلك الملعب

- هناك طريقتان للنفي :

١- يوضع بعد الفاعل مباشرة "did not" ونبدل من (used to) الى

(use to) مثل

هي **لم** تكن معلمة " الان She **did not use to** be a teacher
اصبحت معلمة "

٢- بإضافة كلمة (not) بعد الفعل (used) مباشرة

هي **لم** تكن معلمة " الان She **used not to** be a teacher
اصبحت معلمة "

- هناك طريقتان للسؤال :

١- وضع في بداية الجملة (did) ونبدل من (used to) الى (use to)

هل هي كانت معلمة ولان Did she use to be a teacher ?
ليست معلمة ؟

٢- بنقل الفعل (used) الى اول الجملة

هل هي كانت معلمة ولان ليست Used she to be a teacher ?
معلمة؟

استخدام Used to في النفي والسؤال غير شائعة

لكن الطريقة الاولى في النفي والسؤال هي اكثر شيوعا من الطريقة
الثانية

الأفعال

* مكونات الجملة وتفصيل كل منها :

Subject + verb + object

المفعول به + فعل + فاعل

١- الفاعل ينقسم الى ضمير واسم |

الضمير : i – you – they – we – it – she – he

الاسم : Diafa – Tree – Koteba

٢- ماهي وظيفة الفعل في الجملة ؟ ولماذا له ثلاثة تصاريف ؟ وعلى ماذا يدل كل تصريف ؟

- الفعل ينقسم الى فعل منتظم وفعل غير منتظم :

الفعل المنتظم : هو الفعل الذي لا ينتهي تصريفه الثاني والثالث ب (ed)

مثل : go – went – gone

Drink – drank – drunk

الفعل الغير منتظم : هو الفعل الذي ينتهي تصريفه الثاني والثالث ب (ed)

مثل : fix – fixed – fixed

Finish – finished – finished

- الفعل المساعد : هو الفعل الذي يأتي قبل الفعل الرئيسي

- الفعل الرئيسي : وهو الفعل الوحيد في الجملة

قائمة الأفعال المساعدة بشكل مفصل ومختصر

بشكل مفصل لتسهيل الحفظ على الطالب

وتمكنه من الحل وتركيب الجمل بطرق

الصحيحة.....

في الماضي			في الحاضر		
To be ان يكون	To have ان يكون عنده	To do ان يفعل	To be ان يكون	To have ان يكون عنده	To do ان يفعل
I was انا كنت	I had انا كان عندي	I did انا فعلت	I am انا اكون	I have انا عندي	I do انا افعل
You were انت كنت	You had انت كان عندك	You did انت فعلت	You are انت تكون	You have انت عندك	You do انت تفعل
He was هو كان	He had هو كان عنده	He did هو فعل	He is هو يكون	He has هو عنده	He does هو يفعل
She was هي كانت	She had هي كانت عندها	She did هي فعلت	She is هي تكون	She has هي عندها	She does هي تفعل
It was هو اهي لغير العاقل	It had هو اهي كان عندها	It did هو اهي فعلات	It is هو اهي اكون	It has هو اهي كان عندها	It does هو اهي يفعل
We were نحن كنا	We had نحن كان عندنا	We did نحن فعلنا	We are نحن نكون	We have نحن عندنا	We do نحن نفعل
You were انتم كنتم	You had انتم كان عندكم	You did انتم فعلتم	You are انتم تكونون	You have انتم عندكم	You do انتم تفعلون
They were هم كانوا	They had هم كان عندهم	They did هم فعلوا	They are هم يكونون	They have هم عندهم	They do هم يفعلون

الازمنة

Simple past الماضي البسيط

استخدامات هذا الزمن :

- ١- للتحدث عن حدث وقع في الماضي ولمرة واحدة فقط .
- ٢- لاخبار عن فعل حدث في الزمن الماضي مرارا وتكرارا (بشكل دوري ومستمر)

الدلائل :

Yesterday البارحة – in the past في الماضي – during +
time خلال – ago قبل – in 1983 -last
(week,year,day,month) الزمن

قاعدة لاثبات : sub + verb2

مثال : they played football last week

قاعدة النفي : sub + did not +verb1

مثال : they did not play football last week

قاعدة السؤال : did + sub + verb1

مثال : did they play football last week ?

الاجابة : yes they did – no they did not

المضارع البسيط Simple present

الاستخدامات هذا الزمن :

- 1- يستخدم للتعبير عن العادات والحقائق العامة والفعال المتكررة او الحالات الثابتة
- 2- يستخدم لاعطاء التعليمات او الارشادات
- 3- يستخدم عن الترتيبات الثابتة الحالية او المستقبلية

الدلائل :

Usually عادة – these days هذه الايام – always دائما –
often غالبا – sometimes احيانا – every وقت – never وقت
Every (week,year,day,month)

القاعدة اذا كان الفاعل (sub) مفرد نضيف للفعل (s) والقاعدة تكون

كتالي : sub(she,he,it) + verb (s)

مثال : she plays football every week

القاعدة اذا كان الفاعل (sub) جمع لا نضيف شئ للفعل ويكون مجرد

كما هوا والقاعدة تكون كتالي: sub(they,I,you,we)+ verb1

مثال : they play football every week

قاعدة النفي للمفرد تكون : sub + does not + verb 1

مثال : she does not play football every week

قاعدة النفي للجمع تكون : sub + sub + do not + verb 1

مثال : they do not play football every week

قاعدة السؤال للمفرد تكون : does + sub + verb1

مثال : does she play football every week?

الاجابة تكون : yes she does – no she does not

قاعدة السؤال للجمع تكون : do + sub + verb1

مثال : do they play football every week?

الاجابة تكون : yes they do _ no they do not

KOTEBBA ALASHMOUBA

Simple future المستقبل البسيط

استخدمات هذا الزمن :

- ١- للتنبؤ بحدث مستقبلي
- ٢- للتعبير عن القرارات السريعة
- ٣- لاعطاء الاوامر

الدلائل :

Tomorrow **غدا**

– next week, year, day, month **القادم**

– soon **هكذا**

– in the future **في المستقبل**

يوجد **قاعدتان** للمستقبل البسيط :

١- **القاعدة :** sub + will + verb1

مثال : I will study in Jordan

قاعدة النفي : sub + will not + verb1

مثال : I will not study in Jordan

قاعدة السؤال في المستقبل البسيط : will + sub + verb1

مثال : will you study in Jordan?

القاعدة : s + to be+ going to + verb1

علما ان افعال (to be)

هي (I → am - she → is – they → are)

مثال : I am going to study in Jordan

قاعدة النفي : s + to be+ not going to + verb1

مثال : I am not going to study in Jordan

قاعدة السؤال : to be + sub + going to + verb1

مثال : are you going to study in Jordan ?

Past continuous الماضي المستمر

استخدامات هذا الزمن :

١- للتعبير عن حدث كان مستمر في الماضي ولكن لفترة محدودة

الدلائل :

All the morning طوال النهار – all the afternoon طوال

الفترة بعد الظهر - when عندما – just as بينما

تتكون قاعدة زمن الماضي المستمر من

was\were + verb 1 + ing

I – he – she – it :was تأتي مع الاسم المفرد

we – you – they :were تأتي مع الاسم الجمع

(I – he – she – it) +verb 1 + ing : قاعدة المفرد

he was making a video : مثال

I – he –) + was + not + verb 1 + ing : قاعدة النفي

(she – it

he was not making a video : مثال

was + I – he – she – it + verb1 + ing : قاعدة السؤال

was he making a video ? : مثال

(we – you – they) + were + verb 1 + ing : قاعدة الجمع

you were making a video : مثال

(we – you – they) + were +not + verb 1 + ing : قاعدة النفي

you were not making a video : مثال

were+ (we – you – they) + verb1 + ing : قاعدة السؤال

were you making a video : مثال

المضارع المستمر Present continuous

استخدامات هذا الزمن :

١- يستخدم المضارع المستمر عن حدث مستمر في زمن
الماضع المستمر لفترة محددة من الوقت

الدلائل :

Now – الان – again

(time – day – morning.....) الزمن + at the

قاعدة تكون كالتالي : (am , is , are) +verb1 + ing

Am تاخذ : I

Is تاخذ : she , he , it

Are تاخذ : we , you , they

امثلة لكل من : am, is, are

١- I am making a video

٢- She is making a video

٣- You are making a video

قاعدة النفي : (am , is , are)+not +verb1 + ing

امثلة لكل من :am , is , are

١- I am not making a video

٢- She is not making a video

٣- You are not making a video

قاعدة السؤال : I, she, you + am , is , are+ verb1 + ing

امثلة لكل من :am , is , are

١- Are you making a video

٢- She is making a video

٣- You are making a video

استخدامات هذا الزمن : Past perfect الماضي التام

- ١- يستخدم هذا الزمن للإشارة الى وقت سابق عما قبل الان
- ٢- يستخدم للتوضيح فكرة وقوع حدث قبل حدث اخر في الماضي

الدلائل :

When – after – before – by the time – already

القاعدة : sub + had + verb 3

مثال : I had washed my hand

قاعدة النفي : sub + had + not + verb 3

مثال : I had not washed my hand

قاعدة السؤال : had + sub + verb 3

مثال : had you washed my hand ?

Present perfect المضارع التام

استخدامات هذا الزمن :

- ١- يستخدم لوصف حدث قد تم في الماضي بدون اكر وقت محدد
- ٢- يستخدم لوصف حدث بدء في الماضي ولا يزال مستمر لحد الان

الدلائل :

في الحال recently – just –توا – already بالفعل – yet
بعد – since for منذ

يوجد **قاعدتان** للمضارع التام : قاعدة للمفرد وقاعدة للجمع

١- **القاعدة للمفرد** : she,he,it + has + verb 3

مثال : he has eaten a cake

قاعدة النفي : she,he,it + has + not + verb 3

مثال : he has not eaten a cake

قاعدة السؤال : has + she,he,it + verb3

مثال : has he eaten a cake

٢- قاعدة الجمع : you,they,we + have + verb 3

مثال : you have eaten a cake

قاعدة النفي : you,they,we + have + not + verb 3

مثال : you have not eaten a cake

قاعدة السؤال : have + you,they,we + verb 3

مثال : have you not eaten a cake

KOTEBBA ALASHMOUJI

جدول تصاريف الافعال

يرجى حفظه وحفظ بعض الكلمات المهمة لكي تتكلم من المحادثة ب لانيليزي

المعنى عربي	Base form	Past simple	Past participle
	Verb 1	verb 2	Verb 3
يكون	Be	was\were	Been
يصبح	Become	Became	Become
ابدا	Begin	Began	Begun
انحناء	Bend	Bent	Bent
عضة	Bite	Bit	Bitten
استراحة	Break	Broke	Broken
احضر	Bring	Brought	Brought
بناء	Build	Built	Built
حرق	Burn	Burnt	Burnt
يشترى	Buy	Bought	Bought
قبض على	Catch	Caught	Caught
اختر	Choose	Chose	Chosen
تاتي	Come	Came	Come
كلفة	Cost	Cost	Cost
يقطع	Cut	Cut	Cut
فعل	Do	Did	Dine
رسم	Draw	Drew	Drawn
حلم	Dream	Dreamt	Dreamt
يشرب	Drink	Drank	Drunk

قيادة	Drive	Drove	Driven
اكل	Eat	Ate	Eaten
خريف	Fall	Fell	Fallen
يشعر	Feel	Felt	Felt
تجد	Find	Found	Found
يطير	Fly	Flew	Flown
نسى	Forget	Forgot	Forgotten
احصل	Get	Got	Got
يعطي	Give	Gave	Given
اذهب	Go	Went	Gone
تنمو	Grow	Grew	Grown
يملك	Have	Had	Had
سمع	Hear	Heard	Heard
اخفاء	Hide	Hid	Hidden
نجاح	Hit	Hit	Hit
معلق	Hold	Held	Held
جرح	Hurt	Hurt	Hurt
احتفظ	Keep	Kept	Kept
اعرف	Know	Knew	Known
تعلم	Learn	Learnt	Learnt
غادر	Leave	Left	Left
اقراض	Lend	Lent	Lent
سمح	Let	Let	Let

بتوفيق للجميع

KOTEBA ALASHMOUTI