

بسم الله الرحمن الرحيم

أدهم عبدالمنعم عبدالمنعم محمد

adhmmnet@yahoo.com



ولد بقريّة المزالوة - محافظة سوهاج - جمهورية مصر العربية في الثالث من مايو (أيار) ١٩٧٢
حاصل على معهد فنى صناعى بتقدير عام جيد جداً ١٩٩٦ م .
إلتحق بكلية الهندسة قسم كهرباء - جامعة أسيوط ١٩٩٧ م
ترك الكلية وإلتحق بالخدمة العسكرية سنة ٢٠٠٠ م
إلتحق بعمل فى مركز معلومات التنمية المحلية ٢٠٠٢ م وحتى الآن .
يعشق الإلكترونيات ويهوى الحاسب الآلى ، وإلّيكم بعض الأعمال :-
١- تصميم جهاز إختبار يشمل الآتى :-





- ١ - عدد ٢ مقبس توالى مع مصباح كهربى ٢٠٠ وات ، ٦٠ وات لإختبار دوائر القصر.
٢ - عدد ٦ مقبس مصدر كهربى ٢٢٠ فولت .



- ٣ - عدد ١ مقبس PS2 لإختبار سلامة توصيل كابل لوحة المفاتيح .
٤ - عدد ١ مقبس PS2 لإختبار سلامة توصيل كابل لوحة الفأرة .
٥ - عدد ٢ مقبس RJ لإختبار كابل التليفون ذو ٤ أطراف توصيل .
٦ - عدد ٢ مجس قياس صحة توصيل الخطوط وقياس الثنائى (Buzzer) .
٧ - ثنائى مشع للضوء مع ترانزيستور يعمل بأشعة تحت الحمراء لإختبار أى ريموت كنترول .







- ٨ - مقبس لإختبار صحة توصيل أطراف كابل شاشة الكمبيوتر (RGB-V-H) .
٩ - عدد ٣ مخرج DC ٣,٣ فولت ، ٥ فولت ، ١٢ فولت .

٢ - تصميم جهاز إختبار مصغر من الجهاز السابق .

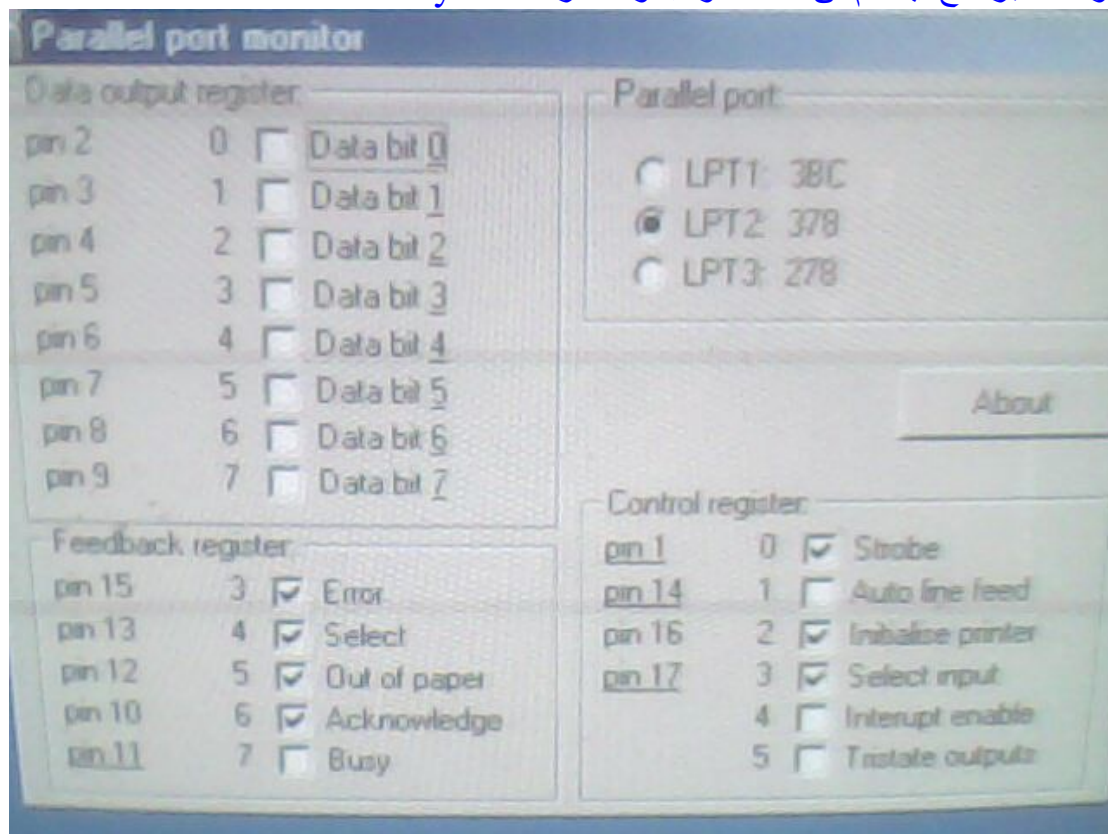


٣- فلتر لقنوات التلفزيون حيث تعمل القنوات بأكملها على التلفزيون الرئيسي وتعمل قنوات مخصصة على تلفزيون فرعى حيث أنهم جميعا متصلين بريسيفر واحد .

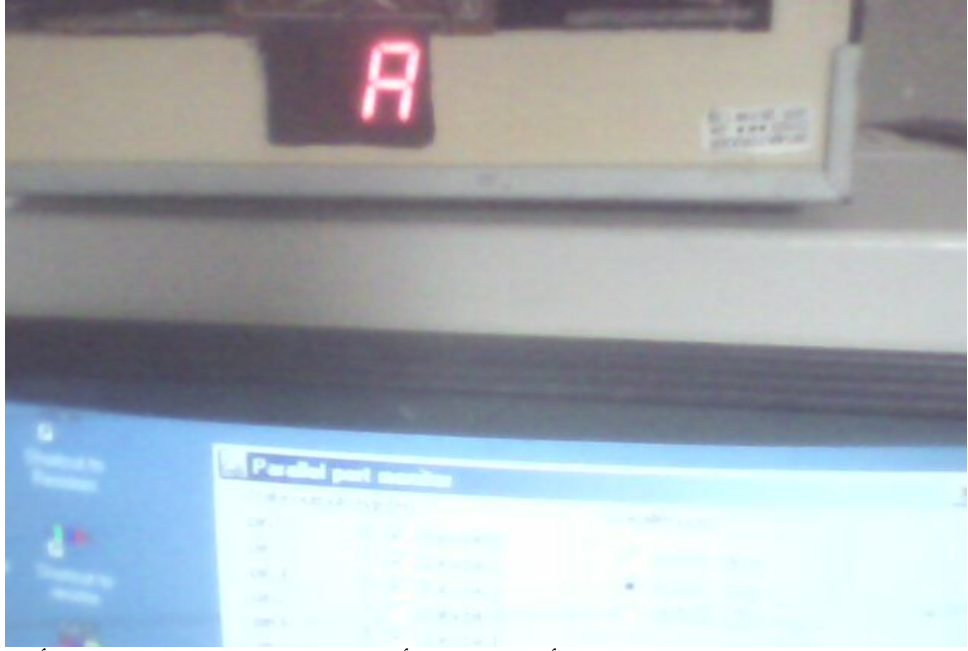
٤ - تحويل أى تليفزيون أو CRT Monitor إلى Osilloscope لقياس التردد ومعرفة شكل الموجة .



٥- تصميم جهاز يمكنه التحكم بعدد ٨ أجهزة كهربيه من خلال سطح المكتب (قيد التنفيذ).
بواسطة برنامج يتحكم في LPT ومجموعة مرحلات Relays .



(إقتباس)



٦- تصميم مفتاح لإنارة السلم يعمل أوتوماتيكي بأشعة الليزر بمجرد المرور من أمامه مع تنبيه صوتي أثناء المرور ثم الإستمرار فى الإضاءة لمدة ٣٨ ثانية .
أستخدم فى هذه الدائرة عدد ٢ مرحل كهربي (Relay) و ic NE555 و LDR

٧- كالون كهربي لفتح باب المنزل بواسطة الريموت كنترول (قيد التنفيذ).

٨- تحويل عداد الكهرياء من قرص دوار إلى عداد رقمي (قيد البحث).
سيتم إستخدام عدد من الدوائر المتكامله CD4026 و 7Segments .

٩ - تصميم CD بها كل البرامج المطلوبة بعد الإنتهاء من تنصيب ويندوز ومن ٦ صفحات وشرحها كالتالى :-

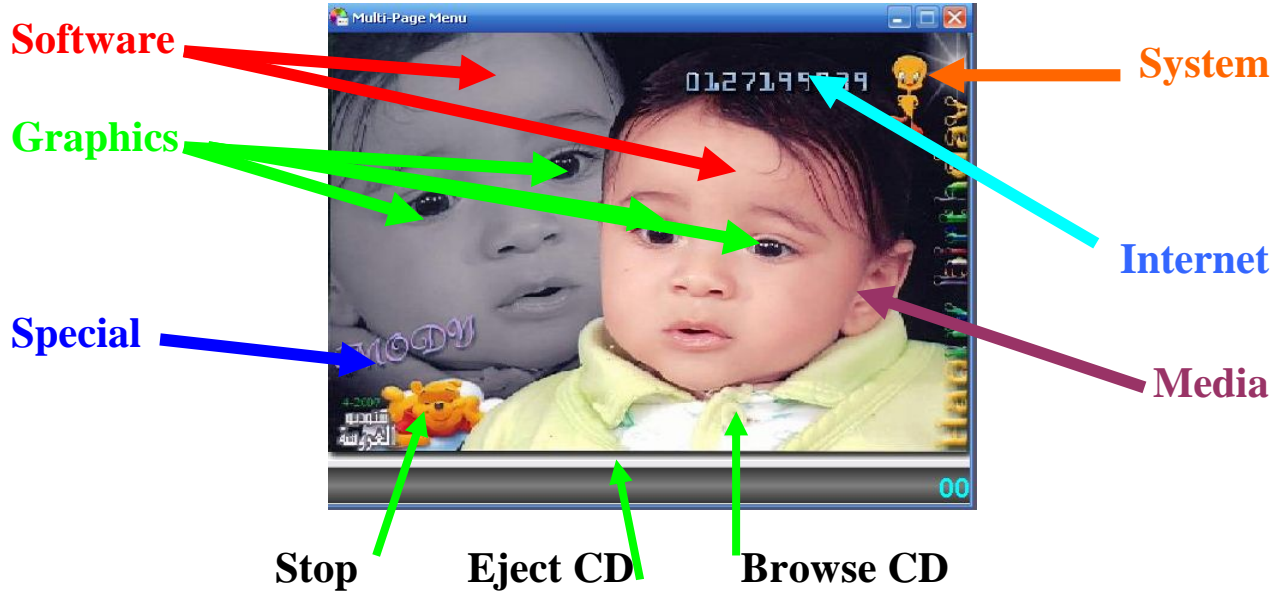
من يريد تحميلها :
موجودة فى الروابط التالية :

<http://www.mediafire.com/?kqqvmikjw2t>
<http://www.mediafire.com/?nhwjgdkgwo>
<http://www.mediafire.com/?thrtjdjyl2m>
<http://www.mediafire.com/?z5mheodmmoy>
<http://www.mediafire.com/?temm2zkm3nn>
<http://www.mediafire.com/?zmy3i2ndzjy>
<http://www.mediafire.com/?30n02jmzyzm>

The Home Page

الصفحة الرئيسية

تعتبر هذه الصفحة المدخل الرئيسي لجميع صفحات البرامج وهي **Media, Software, Graphics, Internet, Special & System**





Browse CD

Prevue

Home Page

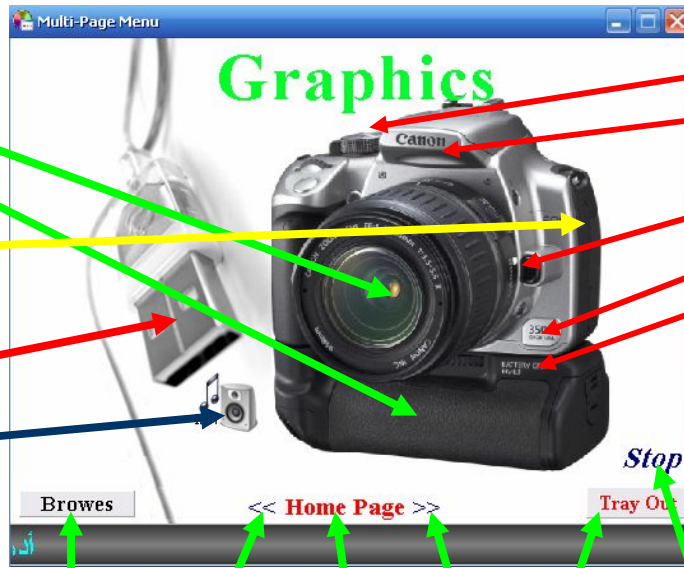
Next

Eject CD

Stop



Browse CD
Prevue
Home Page
Next
Eject CD
Stop



Screen Saver
Wall Paper

Folder Background
Changer

U-MAX camera Driver

IBM Sound Driver

AcdSee
ACDSee Crack
Collage
Clock&Date
Timer

Browse CD << Home Page >> Eject CD Stop
Prevue Home Page Next

MSN Massinger

Paltalk

IDM

IDM Crack

Yahoo Massinger

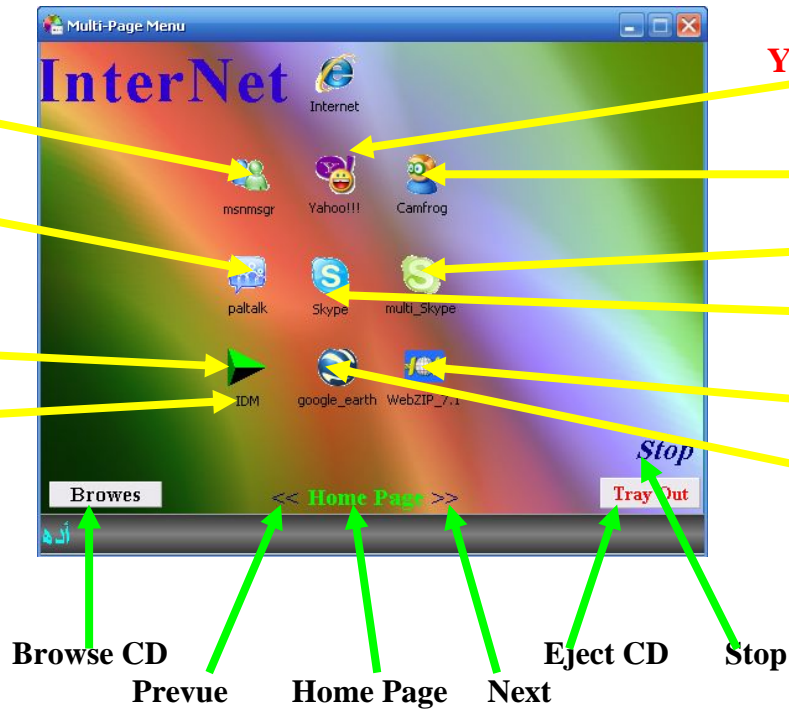
Camfrog

Multi skype

Skype

Webzip

Google Earth



Browse CD

Prevue

Home Page

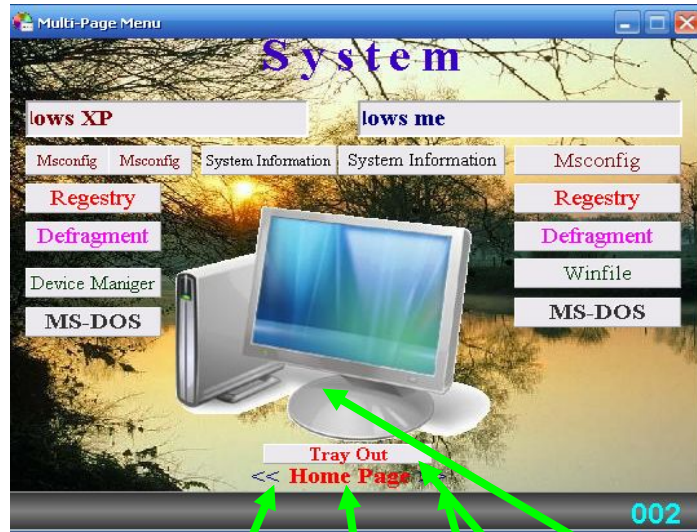
Next

Eject CD

Stop



Browse CD Prevue Home Page Next Eject CD Stop



Prevue Home Page Next Eject CD Stop