

حج کے مسائل احکام فضائل اور اعمال پر مشتمل ایک آسان کتابچہ

HAJJ & UMRAH

IN THE LIGHT OF QURAN & SUNNAH

حج و عمرہ

قرآن و سنت کی روشنی میں

جمع و ترتیب

ارشد بشیر مدنی

MBA (USA), M.Phil,

Pursuing Ph.D from Switzerland.

Founder & Director AskIslamPedia.com

نظر ثانی

فضیلۃ الشیخ طہ سعید خالد مدنی

سابق مفتی موسم حج حرم مکی، سعودی عرب



حرف آغاز

الحمد لله والصلاة والسلام على رسول الله و علي اله واصحابه اجمعين.

اما بعد!

حج اسلام کے پانچ ارکان میں سے ایک اہم رکن ہے (سورہ آل عمران (3: 97)، صحیح بخاری حدیث نمبر: 8)، اللہ کی فرض کردہ عبادتوں میں حج ایک ایسی عبادت ہے جس کے ذریعہ سے بندہ اپنے پیدا کرنے والے اللہ کی رضا پانے کے لئے تن من دھن لگا دیتا ہے، تاکہ اس کا رب اس سے راضی ہو جائے اور اس سے خوش ہو جائے۔

کسی بھی عمل کے قبول ہونے کے لیے دو شرطیں ہیں: (1) اخلاص یعنی سارے اعمال اللہ کو راضی کرنے کے لئے کرنا (2) وہ کام اللہ اور اس کے رسول ﷺ کے بتائے ہوئے طریقہ پر کرنا۔ ان دو شرطوں کا خلاصہ یہ ہے کہ حاجی شرک، ریاکاری، بدعت اور ہر قسم کی نافرمانی سے لازمی طور پر بچے اور اللہ اور اس کے رسول کی اطاعت کو حتی المقدور بجالائے۔

اللہ کے رسول ﷺ نے فرمایا: ”خذوا عني مناسككم“ تم لوگ مجھ سے حج کا طریقہ سیکھو، یہ کتابچہ دراصل اسی حکم پر حاجیوں کو عمل کی سہولت کے لیے تیار کیا گیا ہے۔

اس کتابچہ میں حج و عمرہ کے تمام احکامات، مسائل، اعمال و فضائل سلیس زبان، پوئٹ، نمبرات، تصاویر اور سرخیوں کی شکل میں آسان سے آسان کر کے بتائے گئے ہیں تاکہ عمرہ کرنے والے اور حج کرنے والے اس کو گائیڈ کے طور پر اپنے ساتھ رکھیں اور اس سے ہر جگہ فائدہ اٹھائیں۔

اس کتابچہ کی تکمیل میں مدد کے لیے سارے ہی معاونین اور رفقاء کا شکر یہ ادا کرتا ہوں، بالخصوص شیخ ط سعید خالد مدنی، شیخ عثمان عمری، شیخ عبد اللہ عمری اور آسک اسلام بیڈیا (www.AskIslamPedia.com) سے منسلک سبھی احباب حفظہم اللہ کا ممنون و مشکور ہوں، اللہ ان سب کو جزائے خیر عطا فرمائے۔ آمین

اختتام پر میں اللہ سے دعا کرتا ہوں کہ اللہ تعالیٰ اس معمولی کاوش کو قبول فرما کر زادِ آخرت بنا دے۔ اور میرے لیے، میرے والدین کے لیے، خاندان اور معاونین کے لیے دنیا اور آخرت میں نجات کا باعث بنا دے۔ آمین

والسلام

حاجیوں سے دعاؤں کا درخواست گزار

ارشاد بشیر مدنی

سرخیال

حج و عمرہ کی چیک لسٹ (Check list)

حج و عمرہ کے ارکان، واجبات، ممنوعات اور جائز کام کی تفصیلات

عمرہ کا طریقہ

حج کا طریقہ

مدینہ طیبہ کا مبارک سفر

اللہ کے اسماءِ حسنیٰ



نوٹ: عمرہ اور حج شروع کرنے سے پہلے عمرہ اور حج کے ارکان، واجبات، ممنوعات اور جائز کام کی list اس کتاب میں ضرور پڑھ لیں۔

Umrah Check List

1. طہارت اور صفائی کا خیال رکھتے ہوئے کیا آپ نے میقات پہنچ کر عمرہ کی نیت کر لی؟
(اَللّٰهُمَّ لَبَّيْكَ عُمْرَةً)
2. آپ احرام باندھ چکے ہیں؟ امید کہ اس کے آداب کا خیال رکھا ہوگا۔
3. کیا آپ کو تلبیہ یاد ہے؟ لَبَّيْكَ اَللّٰهُمَّ لَبَّيْكَ . لَبَّيْكَ لَا شَرِيْكَ لَكَ لَبَّيْكَ . اِنَّ الْحَمْدَ وَالنِّعْمَةَ لَكَ . وَالْمُلْكُ لَا شَرِيْكَ لَكَ۔
4. کیا آپ مسجد حرام میں داخل ہونے کے آداب اور دعا کا اہتمام کر رہے ہیں؟
5. طواف قدوم (پہلا طواف) شروع کرنے سے پہلے حالتِ اضطباع اختیار کرنا نہ بھولیں۔
6. کیا آپ نے حجرِ اسود کو بوسہ دے کر یا چھو کر یا اشارہ کر کے طواف شروع کیا ہے؟
7. کیا آپ جانتے ہیں کہ رمل (پہلے کے تین چکر تیز چلنا) مردوں کے لیے ہے عورتوں کے لیے نہیں۔
8. کیا آپ نے طواف کے سات چکر پورے کر کے دو رکعت نماز ادا کی؟ (یاد رہے کہ ہر چکر کی کوئی الگ دعا ثابت نہیں البتہ قرآنی اور نبوی دعائیں اور قرآن کی تلاوت کر سکتے ہیں)۔ امید کے آپ نے رکنِ یمانی اور حجرِ اسود کے درمیان ہر چکر میں رَبَّنَا آتِنَا فِي الدُّنْيَا حَسَنَةً وَفِي الْآخِرَةِ حَسَنَةً وَقِنَا عَذَابَ النَّارِ۔ پڑھی ہوگی۔
9. طواف (سات چکر) کے بعد دو رکعت مقامِ ابراہیم یا جہاں جگہ ملے پڑھنا نہ بھولیں / کیا آپ نے نماز کے بعد آبِ زمزم پیا؟
10. کیا آپ صفا سے سعی شروع کر کے سات چکر پورے کیے؟ آداب اور دعائیں نہ بھولیں۔ مرد حضرات ہرے نشانیوں کے حدود میں تیز چلنا نہ بھولیں۔
11. سعی کے بعد مردوں کو سارے بال نکالنا پڑے گا جبکہ عورتوں کو ایک پور بال نکالنا کافی ہوگا۔

Hajj Check List

1. کیا آپ 8 ذوالحجہ کو حج کے لیے احرام باندھ چکے ہیں؟ (اپنی رہائش یا میقات سے)
2. کیا آپ دل میں حج کی نیت کے بعد کے الفاظ اَللّٰهُمَّ لَبَّيْكَ حَجًّا ادا کیے ہیں؟ تلبیہ مسلسل جاری رکھیں۔
3. کیا آپ ظہر کی نماز قصر کے ساتھ منیٰ میں ادا کیے ہیں؟ (اسی طرح بقیہ نمازیں بھی اپنے وقت میں)
4. یہ رات منیٰ میں گزارنی ہے۔
5. یاد رہے 9 ذوالحجہ کو سورج نکلنے کے بعد تلبیہ، تکبیر و تہلیل کہتے ہوئے منیٰ سے عرفات روانہ ہونا ہے
6. یاد رہے ظہر کے وقت میدان عرفات میں امام حج کا خطبہ سننا ہے (اگر ممکن ہو)۔
7. خطبہ کے بعد ظہر کے وقت ظہر و عصر باجماعت جمع و قصر کے ساتھ ادا کرنا ہے۔
8. عرفہ کے روز دعا کو کثرت سے پڑھیں۔
9. ظہر و عصر کی نمازیں ادا کرنے کے بعد عرفات میں قبلہ رخ ہو کر دعائیں مانگنی چاہیے۔
10. غروب آفتاب کے بعد نمازِ مغرب ادا کیے بغیر سکون و وقار کے ساتھ تلبیہ کہتے ہوئے مزدلفہ روانہ ہو جانا چاہیے۔
11. مزدلفہ میں نمازِ مغرب و عشاء جمع و قصر کے ساتھ ادا کیجیے۔
12. یہ رات مزدلفہ میں سو کر گزاریے۔
13. 10 ذوالحجہ کو طلوعِ آفتاب سے قبل سکون و وقار کے ساتھ تلبیہ کہتے ہوئے مزدلفہ سے منیٰ روانہ ہو جائیں۔
14. طلوعِ آفتاب کے بعد جمرہ عقبہ (بڑا) کو سات کنکریاں ماریے۔
15. رمی کے بعد قربانی کیجیے۔
16. قربانی کے بعد حلق (سرمنڈانا) کیجیے۔ اور احرام کی چادریں نکال کر اپنا عام لباس پہن کر حلال ہو جائیں۔
17. منیٰ سے مکہ مکرمہ جا کر طوافِ افاضہ کیجیے، زمزم پی لیجیے، سعی کیجیے اور منیٰ واپس آجائیے۔
18. ایام تشریق کی راتیں منیٰ میں گزارنا چاہیے، اور روزانہ زوالِ آفتاب کے بعد تین جمرات کو کنکریاں مارنا چاہیے۔
19. 12 ذوالحجہ کو غروبِ آفتاب سے قبل منیٰ سے نکل جائیں یا 13 ذوالحجہ کی رات منیٰ میں گزار کر زوال کے بعد رمی کر کے منیٰ سے نکل جائیں۔
20. مکہ چھوڑنے سے پہلے طوافِ وداع کرنا نہ بھولیں۔

حج و عمرہ کے ارکان و واجبات، ممنوعات اور جائز کام کی تفصیلات

ارکان اور واجبات میں منرق

- نوٹ: رکن کے بغیر عمرہ یا حج مکمل نہ ہوگا۔
- نوٹ: جان بوجھ کر یا انجانے میں واجب چھوٹ جائے تو دم (بکرہ ذبح کرنا) سے اس کی تلافی ہو سکتی ہے۔ جس کو حدود حرم میں ذبح کیا جائے اور فقراء مکہ میں تقسیم کیا جائے، حاجی خود اس سے کچھ نہیں کھا سکتا۔⁽¹⁾

عمرہ کے واجبات

1. میقات سے احرام باندھنا۔
 2. سارے سر کے بال کٹوانا یا منڈوانا۔⁽⁵⁾
- نوٹ: بعض علماء کے پاس یہ ارکان میں سے ہے۔

عمرہ کے ارکان

1. احرام باندھنا یعنی عمرہ میں داخل ہونے کی دل سے نیت کرنا۔⁽²⁾
2. بیت اللہ کا طواف کرنا۔⁽³⁾
3. صفا و مروہ کی سعی کرنا۔⁽⁴⁾

حج کے ارکان

1. احرام باندھنا یعنی حج میں داخل ہونے کی نیت کرنا۔
2. 9 ذوالحجہ کو زوال کے بعد میدان عرفات میں ٹھہرنا۔
3. 10 ذوالحجہ یا اس کے بعد طواف زیارت کرنا۔
4. صفا اور مروہ کی سعی کرنا۔

(1) (موطا)

(2) (صحیح مسلم - کتاب الحج- باب في الإفراء والقران بالحج والعمرة - حدیث: 1232)

(3) (صحیح مسلم - کتاب الحج- باب جواز الطواف علی بعیر وغیره - حدیث: 1275)

(4) (صحیح البخاری - کتاب الحج - ابواب العمرة - باب متي يحل المعتمر - حدیث: 1793)

(5) (السنن الكبرى للنسائي - كتاب المناسك - إشعار الهدى - أين يقصر المعتمر - حدیث: 2987 صحیح)

حج کے واجبات:

1. اپنی رہائش یا میقات سے احرام باندھنا۔
 2. 9 ذوالحجہ کو مغرب تک عرفات میں ٹھہرنا۔
 3. 10 ذوالحجہ کی رات مزدلفہ میں گزارنا۔
 4. 10 ذوالحجہ کو قربانی کے بعد سارے سر کے بال کٹوانا یا منڈوانا۔
- نوٹ:** بعض علماء کے پاس یہ ارکان میں سے ہے۔
5. 10 ذوالحجہ کو صرف بڑے جمرہ اور 11، 12 ذوالحجہ کو تینوں جمرات کو بالترتیب اللہ اکبر کہہ کر سات سات کنکریاں مارنا۔ اور 13 ذوالحجہ کی رات منیٰ میں گزارنے والے کے لیے 13 ذوالحجہ کو تینوں جمرات کو کنکریاں مارنا۔
 6. 11 اور 12 ذوالحجہ کی رات منیٰ میں گزارنا اور جو چاہے 13 کی رات بھی منیٰ میں گزارے
 7. طوافِ وداع کرنا۔⁽³⁾

حج کی شرطیں:

ضرورتِ حج کی شرطیں:

1. اسلام: اس لیے کہ کافر حج کرے بھی تو اس کا حج قبول نہیں ہوگا۔
2. بلوغت: اس لیے کہ نابالغ بچے اور بچی پر حج فرض نہیں اور اگر بچے نے بلوغت سے قبل حج کر بھی لیا تو اس کا حج صحیح ہے اور یہ نفلی حج ہوگا، لیکن بالغ ہونے کے بعد مستطع ہونے پر اسے فرض حج کی ادائیگی کرنا ہوگی، کیونکہ بلوغت سے قبل حج کرنے سے فرض حج ادا نہیں ہوتا۔
3. عقل: کیونکہ پاگل کی نیت نہیں ہوتی۔
4. استطاعت: جس کو بیت اللہ تک پہنچنے کی مالی استطاعت ہو۔ اگر بدنی طور پر استطاعت نہ ہو تو کسی اور سے حج کروالے۔

نوٹ: عورت کے لیے محرم کا ہونا استطاعت میں شامل ہے، اگر اس کا محرم نہیں تو اس پر حج فرض نہیں ہو گا اور اگر کوئی عورت بغیر محرم کے حج کرے تو حج صحیح ہوگا لیکن وہ گناہ گار ہوگی، توبہ و استغفار کرے۔

حالت احرام میں جائز کام

1. غسل کرنا
2. سر اور بدن کھجلاانا
3. مرہم پٹی کروانا، دوائیاں کھانا پینا
4. آنکھوں میں سرمہ یا دوا ڈالنا
5. موذی جانور کو مارنا
6. احرام کی چادریں بدلنا
7. انگھوٹی، عینک، پرس، پٹی یا چھتری وغیرہ استعمال کرنا
8. بغیر خوشبو والا تیل یا صابن استعمال کرنا
9. سمندری شکار کرنا

حالتِ احرام میں ممنوع کام اور ان کا کفارہ

شمار	ممنوع کام	کفارہ
1	سر یا جسم کے کسی حصہ سے جان بوجھ کر بال اکھاڑنا، کانٹا یا منڈوانا	ان پانچ ممنوع کاموں میں سے کوئی کام غلطی سے یا بھول کر ہو جائے تو اس پر کوئی کفارہ نہیں اور جان بوجھ کر ان میں سے کسی کا ارتکاب کرے تو اس پر یہ کفارہ ہے کہ: تین دن روزے رکھنا یا چھ مسکینوں کو کھانا کھلانا یا دم (بکرا ذبح کرنا) دینا۔ ⁽²⁾
2	ناخن تراشنا	
3	خوشبو لگانا (اس سے مراد چائے یا شربت کی خوشبو نہیں بلکہ عطریات مراد ہیں)	
4	مرد کا سر کو ٹوپی یا کپڑی یا کسی ایسی چیز سے ڈھانپنا جو سر سے لگ جائے۔	
5	مرد کا جسمانی ڈھانچے کے مطابق بنے یا سلے ہوئے کپڑے پہننا (جیسے شلوار قمیص، بنیان، کوٹ، سویٹر، پتلون، پاجامہ وغیرہ) جبکہ عورت کا دستارہ اور نقاب پہننا۔ ⁽¹⁾	
6	جنگلی جانور کا شکار کرنا یا شکار کرنے میں مدد کرنا	اس کے مثل گائے یا اونٹ یا بکری کو ذبح کرنا یا اس کی قیمت سے غلہ خرید کر فی مسکین ایک مد کے حساب سے مسکین میں تقسیم کرنا یا اس کے برابر روزے رکھنا۔ (سورۃ المائدہ 95)
7	منگنی کرنا یا کرواناً نکاح کرنا یا کروانا	توبہ و استغفار کرنا ہوگا اور دوبارہ عقد کرنا ہوگا
8	بیوی سے بوس و کنار کرنا	توبہ و استغفار کرنا ہوگا
9	بیوی سے ہم بستری کرنا	اگر یہ ہم بستری دس تاریخ کو جمرہ کبریٰ کو کنکریاں مارنے سے پہلے تھی تو اس کا حج باطل ہو جائے گا۔ باوجود اس کے حج کے بقیہ کام پورے کرے گا۔ ایک گائے یا اونٹ ذبح کر کے فقراء مکہ میں تقسیم کرنا ہوگا پھر فرض حج کی ادائیگی لازم ہوگی اور اگر ہم بستری دس تاریخ کو جمرہ کبریٰ کو کنکریاں مارنے کے بعد کی ہے تو اس کا حج تو صحیح ہوگا لیکن اس کو دم دینا ہوگا

نوٹ: اگر عورت کو حالتِ احرام میں حیض یا نفاس وغیرہ کا خون آجائے تو وہ بیت اللہ کے طواف

کے علاوہ حج و عمرہ کے بقیہ تمام ارکان و واجبات ادا کرے گی۔⁽⁵⁾

نوٹ: ایک قول کے مطابق حیض والی عورت کا مسجد میں بیٹھنا ممنوع ہے جبکہ دوسری تحقیق یہ ہے کہ حیض والی عورتوں کو مسجد میں بیٹھنے سے روکنے والی ساری احادیث ضعیف ہیں لہذا وہ مسجد میں بیٹھ سکتی ہیں۔ راقم الحروف دوسرے قول سے متفق ہے۔

(1) بخاری (2) سورہ البقرہ۔ آیت 192 (3) مسلم (4) حاکم بیہقی، موطا (5) بخاری و مسلم

عمرہ

قرآن و سنت کی روشنی میں

حج تمتع کے لئے عمرہ کرنا ضروری ہے اس لئے حسب ذیل طریقہ پر پہلے عمرہ کر لیں۔

ہر عمرہ کرنے والے کو چاہیے کہ :

1. ضرورت ہو تو پہلے بال وغیرہ کاٹ لے، پھر غسل کرے اور جسم پر خوشبو لگائے۔⁽¹⁾

2. احرام باندھے یعنی مرد حضرات اپنے بدن سے تمام سلعے ہوئے کپڑے نکال کر (بغیر سلائے ہوئے) تہبند پہن لیں اور چادر لپیٹ لیں، افضل یہی ہے کہ احرام سفید اور صاف ستھرے ہوں عورت اپنے عام کپڑے میں احرام باندھے جو زیب و زینت اور شہرت و نمائش سے خالی ہو۔⁽²⁾

* ایسی چپل جو ٹخنے نہ ڈھانپے پہننے کی اجازت ہے۔

نوٹ : (ہوائی جہاز سے جدہ جانے والے حضرات جہاز میں بیٹھنے سے قبل احرام باندھ سکتے ہیں لیکن میقات پر پہنچنے کے بعد احرام کی نیت کرنی چاہیے)⁽³⁾



(1) (صحیح مسلم - کتاب الحج - باب الطیب للمحرم عند الإحرام - حدیث: 1189) (سنن الترمذی - أبواب الجمعة - أبواب الحج

عن رسول الله صلى الله عليه وسلم - باب ما جاء في الاغتسال عند الإحرام - حدیث: 830)

(2) (حجته النبوی ﷺ بن بانئ)

(3) (مسند الشافعی - ومن کتاب الحج من الأمالی حدیث: 1673)

3. میقات پہنچ کر دل میں عمرہ کی نیت کرے اور یہ کہے: **اللَّهُمَّ لَبَّيْكَ عُمْرَةً**

(یا اللہ! میں عمرہ کے لئے حاضر ہوں) (1)

* اگر کوئی دوسروں کی طرف سے عمرہ کر رہا ہو تو نیت کرنے کے ساتھ

(اللَّهُمَّ لَبَّيْكَ عُمْرَةً عَنْ--)(یا اللہ! میں عمرہ کے لئے حاضر ہوں فلاں شخص کی طرف

سے) کہتے ہوئے اس آدمی کا نام بھی لے۔ (2)



(1) (صحيح مسلم - كتاب الحج - باب في الإفراء والقران بالحج والعمرة - حديث: 1232)

(2) (سنن أبي داود - كتاب المناسك - باب الرجل يحج عن غيره - حديث: 1811 ، صحيح)

** اگر حج و عمرہ کو جانے والے کو مکہ پہنچنے میں کسی قسم کی رکاوٹ کا خدشہ ہو تو اسے نیت کرتے وقت یہ کہنا چاہیے: (اللَّهُمَّ مَحِلِّيْ حَيْثُ حَبَسْتَنِيْ)
 (یا اللہ! تو مجھے جس وقت اور جہاں روک دے گا، وہیں میرے لئے حج اور احرام سے نکلنے اور حلال ہونے کی جگہ ہے)

پھر اگر وہ مکہ نہ پہنچ سکے تو بغیر دم دیے حلال ہو جائے گا یعنی احرام کھول سکتا ہے (1)
 *** اگر یہ حج نفل ہو تو اس حج کی قضا بھی نہیں، لیکن اگر فرض حج ادا کر رہا ہو تو اس سے حج ساقط نہیں ہوتا، جب مستقبل میں استطاعت ہو تو فرض حج ادا کرنا لازمی ہوگا۔

*** احرام باندھنے کے لیے کوئی مخصوص نماز نہیں، البتہ کسی نماز کے بعد احرام باندھ لے تو یہ مستحب ہے۔ (2) بعض علماء نے کہا کہ ذوالحلیفہ (مدینہ کی میقات) میں دو رکعت نماز مستحب ہے، یہ احرام کی نماز نہیں ہے بلکہ اس جگہ کی مخصوص فضیلت کی بنیاد پر ہے۔ واللہ اعلم



4. احرام باندھنے کے بعد بلند آواز سے یوں تلبیہ پکارے
لَبَّيْكَ اللَّهُمَّ لَبَّيْكَ لَا شَرِيكَ لَكَ لَبَّيْكَ إِنَّ الْحَمْدَ وَالنِّعْمَةَ لَكَ وَالْمُلْكَ لَا شَرِيكَ لَكَ.

(میں حاضر ہوں، یا اللہ! میں تیری جناب میں حاضر ہوں، میں حاضر ہوں۔ تیرا کوئی شریک نہیں ہے، میں حاضر ہوں، تمام تعریفیں تیرے لئے ہی ہیں، اور تمام نعمتیں تیری ہی جانب سے ہیں، ساری کائنات میں تیری ہی بادشاہت ہے، تو اکیلا ہے تیرا کوئی شریک نہیں ہے) (3)

(1) (صحیح البخاری - کتاب النکاح باب الأكفاء فی الدین - حدیث: 5089)

(2) (صحیح مسلم - کتاب الحج - باب تقلید الہدی وإشعاره عند الإحرام - حدیث: 1243)

(3) (مسند أحمد بن حنبل - مسند الأنصار - مسند النساء - حدیث أم سلمة زوج النبی صلی اللہ علیہ وسلم، حدیث: 26693، صحیح)

* **تلبیہ کی فضیلت:** تلبیہ شعائرِ حج میں سے ہے، سب سے بہترین حج وہ ہے جس میں تلبیہ کی گونج زیادہ ہو۔⁽¹⁾ تلبیہ کہنے والا تلبیہ کہتا ہے تو اسکے ساتھ دائیں بائیں جانب زمین کے کناروں تک تمام پتھر، درخت اور کنکریاں سب لہیک پکارتے ہیں جس کا اجر تلبیہ کہنے والے کو ملتا ہے۔⁽²⁾

نبی اکرم ﷺ سے یہ دُعائیں بھی ثابت ہیں: لَبَّيْكَ إِلَهَ الْحَقِّ

اور نبی اکرم ﷺ سے تلبیہ کے بعد اضافہ پر اقرار اور اجازت ثابت ہے:

(1) لَبَّيْكَ ذَا الْمَعَارِجِ لَبَّيْكَ ذَا الْقَوَاصِلِ-

(2) لَبَّيْكَ وَ سَعْدَيْكَ وَالْخَيْرُ بِيَدَيْكَ وَالرَّغْبَاءُ إِلَيْكَ وَالْعَمَلِ-

**خواتین کے لئے بھی جائز ہے کہ وہ بلند آواز سے تلبیہ کہے (اتنی کے پاس میں رہنے والی سہیلی سن لے)۔⁽³⁾



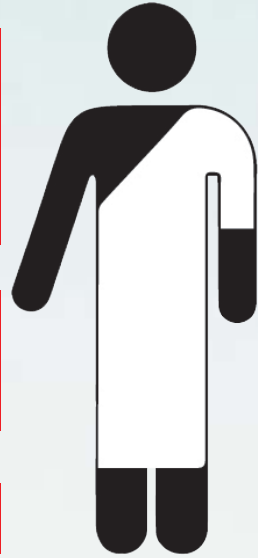
(1) (سنن الترمذی - ابواب الحج - باب ما جاء في فضل التلبية والنحر- حديث: 827)

(2) (سنن ابن ماجه - كتاب المناسك- باب التلبية - حديث: 2380، صحيح)

(3) (صحيح البخاري - كتاب الحج - باب التلبية - حديث: 1549)

* مکہ میں دن میں داخل ہونے (2) یا نینہ علیا (باب المعاة) سے داخل ہونے اور مسجد حرام میں باب بنی شیبہ کے مقام سے داخل ہونے کی اگر کوئی کوشش کرتا ہے تو سیرت نبی سے اسکی گنجائش ضرور ہے لیکن یہ فرض و لازم نہیں ہے۔ اس لیے خود بھی مشقت میں نہ پڑیں اور دوسروں کو بھی مشقت میں نہ ڈالیں۔
** مکہ یا مسجد حرام میں جہاں کہیں سے بھی سہولت ہو داخل ہو سکتا ہے۔ (3)

* طواف شروع کرنے سے پہلے، کندھوں والی چادر کا حصہ دائیں (Right) کندھے کے نیچے سے نکال کر بائیں (Left) کندھے پر ڈال لے۔ (حالت اضطباع اختیار کرے) (5)



** حجر اسود کو (دائیں ہاتھ سے) چھو کر یا اشارے سے (استلام کر کے) طواف شروع کرے۔ (6)

** کعبۃ اللہ کو دیکھتے ہوئے طواف کرنا اور دعا کرتے جانا جائز ہے۔

نوٹ : حجر اسود کو بوسہ دینا اور اگر ممکن ہو تو اس پر پیشانی بھی رکھنا جائز ہے (7) اور اگر ممکن نہ ہو سکے تو ہاتھ یا چھڑی سے اس کو چھولینا اور جس سے چھوا ہے اس کا بوسہ لینا جائز ہے ہاں اگر چھونا لوگوں کی بھیڑ کی وجہ سے مشکل ہو تو ہاتھ سے اشارہ کر دے۔ لیکن اشارہ کی صورت میں ہاتھ کو بوسہ نہ دے اور اشارہ کرتے وقت (رفع الیدین کی طرح) دونوں ہاتھوں کو بلند نہ کرے بلکہ صرف دائیں (Right) ہاتھ کا اشارہ حجر اسود کو کر دے۔ (8)



(1) (حجۃ النبی ﷺ، لا لبانی) (2) (صحیح البخاری - کتاب الحج - باب دخول مکة نهارا أو لیلًا - حدیث: 1574)

(3) (صحیح البخاری - کتاب الحج - باب : من أين يدخل مكة ؟ - حدیث: 1576)

(4) (فتاویٰ ابن تیمیہ) (5) (سنن أبي داود - کتاب المناسک - باب الاضطباع في الطواف - حدیث: 1884)

(6) (صحیح البخاری - کتاب الحج باب تقبيل الحجر - حدیث: 1611)

(7) (ارواء الغلیل : 1112) (8) (المستدرک علی الصحیحین للحاکم - کتاب المناسک - حدیث: 1672)

مسجد حرام میں داخل ہوتے وقت پہلے دائیں (Right) قدم رکھے اور یہ دعا پڑھے:

(أَعُوذُ بِاللَّهِ الْعَظِيمِ وَبِوَجْهِهِ الْكَرِيمِ وَسُلْطَانِهِ
الْقَدِيمِ مِنَ الشَّيْطَانِ الرَّجِيمِ.)

(میں عظمت والے اللہ، اس کے کرم والی ذات اور اس کے ازلی و ابدی قوت و شوکت کے ذریعہ
شیطان مردود سے پناہ چاہتا ہوں)

(بِسْمِ اللَّهِ وَالسَّلَامِ عَلَي رَسُولِ اللَّهِ أَللَّهُمَّ اغْفِرْ
لِي ذُنُوبِي وَافْتَحْ لِي أَبْوَابَ رَحْمَتِكَ)

(اللہ کے نام سے اور رسول ﷺ پر سلام بھیجتے ہوئے مسجد میں داخل ہوتا ہوں، یا اللہ! میرے گناہ
معاف کر دے اور میرے لئے اپنی رحمت کے دروازے کھول دے)

اور نکلنے وقت یہ دعا پڑھنی چاہیے

(بِسْمِ اللَّهِ وَالسَّلَامِ عَلَي رَسُولِ اللَّهِ أَللَّهُمَّ اغْفِرْ
لِي ذُنُوبِي وَافْتَحْ لِي أَبْوَابَ فَضْلِكَ)

(اللہ کے نام سے اور رسول ﷺ پر سلام بھیجتے ہوئے مسجد سے نکلتا ہوں، یا اللہ! میرے گناہ معاف
کر دے اور میرے لیے اپنے فضل و رزق کے دروازے کھول دے) (1)

(1) سنن ابن ماجہ - کتاب المساجد والجماعات - باب الدعاء عند دخول المسجد - حدیث: 632، صحیح
(سنن أبي داود - كتاب الصلاة - باب فيما يقوله الرجل عند دخوله المسجد - حدیث: 466، صحیح)

نوٹ: کعبہ کو دیکھتے ہی ہاتھ اٹھانا اور دعا کرنا چاہئے اور یہ دعا صحابی سے ثابت ہے۔

اَللّٰهُمَّ اَنْتَ السَّلَامُ وَمِنْكَ السَّلَامُ. فَحَيِّنَا رَبَّنَا بِالسَّلَامِ

(یا اللہ! تو سراپا سلامتی والا ہے، اور تیری ہی جانب سے سلامتی ہے تو اسے میرے رب! جسم روح کی سلامتی کے ساتھ ہمیں جینے کی توفیق دے) (1)



(1) (مسند الشافعی - ومن کتاب المناسک حدیث: 587)



8 حجر اسود کے چھوتے یا اشارہ کرتے (استلام کے) وقت **اللَّهُ أَكْبَرُ**

يَا بِسْمِ اللَّهِ، اللَّهُ أَكْبَرُ کہے۔ (1)

* **فضیلت:** حجر اسود اور رکن یمانی کو چھونے سے گناہ دھل جاتے ہیں (2)

قیامت کے دن اللہ تعالیٰ حجر اسود لائے گا، اس کی دو آنکھیں ہونگی جس سے وہ دیکھ رہا ہوگا اور زبان ہونگی جس سے وہ بات کر رہا ہوگا، اس شخص

کے حق میں گواہی دے گا جو اسے حق کے ساتھ استلام کیا ہوگا۔ (3)

حجر اسود جنت سے اتارا گیا پتھر ہے، وہ برف سے زیادہ سفید تھا لیکن بنی آدم کی خطاؤں کے سبب سیاہ پڑ گیا۔ (4)

9 رکن یمانی کو صرف چھوئے بوسہ نہ دے اگر چھونا ممکن نہ ہو تو پھر اشارہ کیے بغیر نکل جائے۔ (5)

10 رکن یمانی اور حجر اسود کے درمیان یہ دعا پڑھیں:

**رَبَّنَا آتِنَا فِي الدُّنْيَا حَسَنَةً وَفِي
الْآخِرَةِ حَسَنَةً وَقِنَا عَذَابَ النَّارِ** (6)

(اے ہمارے رب! ہمیں اس دنیا میں بھلائی عطا فرما اور آخرت

میں بھی بھلائی سے نواز اور جہنم کی آگ سے بچا)

اور باقی طواف میں جو بھی قرآنی یا صحیح احادیث کی دعائیں یاد ہوں وہ

پڑھنا مسنون ہے۔ (7)



(1) (مسند أحمد بن حنبل - ومن مسند بني هاشم - مسند عبد الله بن عمر رضي الله عنهما - حديث: 4628)

(2) (صحيح ابن خزيمة - كتاب المناسك - جماع أبواب ذكر أفعال اختلاف الناس في إباحتها للمحرم - باب فضل استلام الركنين وذكر حظ الخطايا

(4) (صحيح الجامع: 4449)

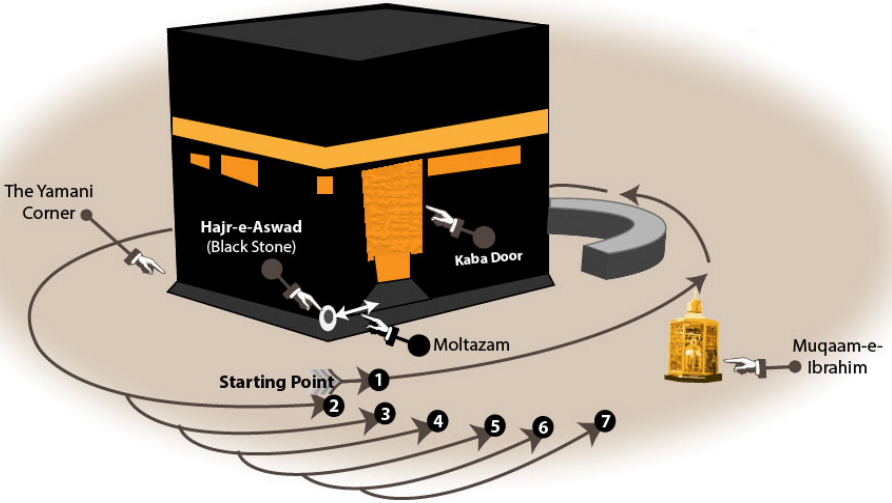
(3) (سنن الترمذی: 961)

ممسحها، حديث: 2729)

(6) (سورة البقرة: 201:2) (7) (سنن أبي داود - كتاب المناسك - باب الدعاء في الطواف - حديث: 1892)

(5) (بخاری)

نوٹ: طواف کے لئے کوئی مخصوص دعا نہیں ہے۔



طواف کے دوران گفتگو جائز ہے لیکن بلاوجہ بات چیت سے پرہیز کریں، عبادت پر توجہ دیں۔ اگر عورت حیض کی حالت میں ہو تو طواف نہ کرے البتہ عورت مسجد میں بیٹھ سکتی ہے۔ مسجد میں حیض والی عورت داخل نہ ہونے کی ساری حدیثیں ضعیف ہیں بلکہ اس کے خلاف داخل ہونے کی اجازت ملنے والی حدیثیں موجود ہیں۔ (1)

ایک لاکھ کا ثواب مسجد حرام کے لیے خاص ہے۔ (2) مکہ کی ہر مسجد کی یہی فضیلت سمجھنے میں احتیاط لازمی ہے۔ (3)

11 مردوں کو چاہیے کہ طوافِ قدم کے پہلے تین چکر وں میں تیز (رمل) چلے اور باقی چار

چکروں میں معمول کی چال چلے (ترمذی) عورتوں کے لئے (رمل) تیز نہیں چلنا چاہیے۔ (4)

12 کعبہ کا دروازہ اور حجر اسود کے درمیانی حصہ کو مُلتَزَم کہا جاتا ہے۔ یہاں پر اپنا چہرہ، دونوں ہاتھ اور

سینے کو کعبہ کے اس حصہ سے چمکا کر، گڑگڑا کر دعا مانگنا نبی ﷺ اور صحابہ کرام سے ثابت ہے۔ (5)

13 اسی طرح کعبۃ اللہ کے سات چکر مکمل کریں۔ (6)

* طواف کے ہر چکر میں ممکن ہو تو حجر اسود کا استلام کرے۔ یا پھر دور سے ہی اشارہ کر کے گزر جائے۔ (7)

(3) فتاویٰ ابن عثیمین: 12/395

(2) صحیح مسلم: 1397

(1) فتاویٰ الشیخ الالبانی

(4) (سنن الترمذی الجامع الصحیح - أبواب الجمعة - أبواب الحج عن رسول اللہ صلی اللہ علیہ وسلم - باب ما جاء کیف الطواف، حدیث: 856)

(5) (الاحادیث الصحیحہ 2138)

(6) (سنن الترمذی الجامع الصحیح - أبواب الحج عن رسول اللہ صلی اللہ علیہ وسلم - باب ما جاء کیف الطواف، حدیث: 856)

(7) (سنن أبي داود - کتاب المناسک - باب استلام الأركان - حدیث: 1876)

14 سات چکر پورے کرنے کے بعد

وَاتَّخِذُوا مِنْ مَّقَامِ إِبْرَاهِيمَ مُصَلًّى

(اور تم مقام ابراہیم کو نماز پڑھنے کی جگہ بناؤ) پڑھتے ہوئے مقام ابراہیم کی طرف آئے اور وہاں (یا جہاں کہیں بھی جگہ ملے) دو رکعت نماز ادا کرے، پہلی رکعت

میں **(قُلْ يَا أَيُّهَا الْكَافِرُونَ)** اور دوسری

رکعت میں **(قُلْ هُوَ اللَّهُ أَحَدٌ)** پڑھے۔ (اس کے علاوہ کوئی اور سورتیں یا آیات پڑھنے میں بھی کوئی حرج نہیں ہے)۔ (1)



15 نماز کے بعد آب زمزم (اسی جگہ ٹھہر کر) پیے اور کچھ سر پر ڈالے، بیٹھ کر پینا بھی جائز ہے۔ (2)

16 زمزم پینے کے بعد پھر حجرا سودا کا استلام کرنا اور سعی کے لئے صفا پہاڑ کی طرف جانا چاہیے۔ (3)

17 صفا پہاڑ پر چڑھتے ہوئے یہ پڑھے: **إِنَّ الصَّفَا وَالْمَرْوَةَ مِنْ شَعَائِرِ اللَّهِ**

فَمَنْ حَجَّ الْبَيْتِ أَوْ اعْتَمَرَ فَلَا جُنَاحَ عَلَيْهِ أَنْ يَطَّوَّفَ بِهِمَا

وَمَنْ تَطَوَّعَ خَيْرًا فَإِنَّ اللَّهَ شَاكِرٌ عَلِيمٌ۔ (یاد رکھو صفا اور مردہ پہاڑیاں

اللہ کی نشانیوں میں سے دو نشانیاں ہیں، توجو کوئی بیت اللہ کا حج یا عمرہ کرے تو اسے ان دونوں کا طواف کرنے میں کوئی گناہ نہیں ہے۔ اور جس نے نفل نیکی کی تو اللہ تعالیٰ قدرداں اور خوب جاننے والا ہے) اور پھر یہ الفاظ کہے: **أَبْدَأُ بِمَا بَدَأَ اللَّهُ بِهِ** (میں اسی سے شروع کرتا

ہوں جس سے اللہ تعالیٰ نے شروع کیا ہے) (4)


(1) (سنن الترمذی - أبواب الحج عن رسول الله صلى الله عليه وسلم - باب ما جاء كيف الطواف، حديث: 856)

(سنن الترمذی - أبواب الحج عن رسول الله صلى الله عليه وسلم - باب ما جاء ما يقرأ في ركعتي الطواف، حديث: 869)

(2) (مسند أحمد بن حنبل - ومن مسند بني هاشم - مسند جابر بن عبد الله رضي الله عنه - حديث: 15243)

(3) (سورة البقره - 158:2)

(4) (صحيح مسلم - كتاب الحج - باب حجة النبي - حديث: 1218)



18 صفا پہاڑی پر چڑھ کر قبلہ رخ ہو کر **تین مرتبہ** یہ کلمات :

لَا إِلَهَ إِلَّا اللَّهُ وَحْدَهُ لَا شَرِيكَ لَهُ لَهُ الْمُلْكُ وَلَهُ الْحَمْدُ يُحْيِي
وَيُمِيتُ وَهُوَ عَلَى كُلِّ شَيْءٍ قَدِيرٌ لَا إِلَهَ إِلَّا اللَّهُ وَحْدَهُ أَنْجَزَ وَعَدَهُ
وَنَصَرَ عَبْدَهُ وَهَزَمَ الْأَحْزَابَ وَحْدَهُ

(اللہ سب سے بڑا ہے، اللہ سب سے بڑا ہے، اس کے علاوہ کوئی عبادت کے لائق نہیں ہے، وہ اکیلا ہے، اس کا کوئی سا جھی نہیں ہے، بادشاہت اسی کی ہے، تمام قسم کی تعریفیں اسی کے لئے ہیں، وہ ہر چیز پر قدرت رکھتا ہے۔ اس کے علاوہ کوئی بھی معبود حقیقی نہیں ہے، وہ اکیلا ہے، اس نے اپنا کیا ہوا وعدہ پورا کیا، اپنے ماننے والے بندہ (محمد ﷺ) کی مدد و نصرت کی اور اپنے دین کی مخالفت کرنے والوں کو اسی کیلئے شکست دی)

اور درمیان میں (خوب) دُعائیں مانگے۔ (1)

19 صفا سے سعی کا آغاز کر کے مَرُوۃ پہاڑی پر جانا اور وہی عمل دہرانا چاہیے جو اوپر 18 میں دیا گیا ہے۔ (2)

20 مرد حضرات سبز (Green) نشانی کے درمیان تیز تیز چلیں (عورتیں نہیں) (3)



(1) (2) (صحیح مسلم - کتاب الحج - باب حجة النبي صلى الله عليه وسلم - حديث: 1218)

(3) (مسند الشافعي - ومن كتاب المناسك، حديث: 611)

21 صفا سے مروہ تک ایک چکر شمار کر کے اس طرح سات چکر پورے کرے۔ (1)

نوٹ: اس طرح مروہ سے صفا دوسرا چکر شمار ہوگا، ساتواں چکر مروہ پر ختم ہوگا۔

22 دوران سعی جو بھی قرآنی یا صحیح احادیث کی دعائیں یاد ہوں، پڑھتے رہیں، یا کسی صحیح دُعاؤں کی

کتاب میں دیکھ کر پڑھیں (2)

* سعی کیلئے وضوء ضروری نہیں۔

* سعی میں یہ دعا بلعوض صحابہ سے ثابت ہے:

رَبِّ اغْفِرْ وَارْحَمْ إِنَّكَ أَنْتَ الْأَعَزُّ الْأَكْرَمُ.

(میرے رب! میری مغفرت کر اور مجھ پر رحم کر، کیونکہ تو سب سے زیادہ عزت و کرم والا ہے) (3)

23 سعی کے بعد مردوں کو سارے سر کے بال کٹوانا یا سر منڈوانا اور خواتین کو ایک پور بال کاٹنا چاہیے۔ (4)

24 پھر احرام کی چادریں اتار کر عام لباس پہن لے۔ (5)

* ان شاء اللہ اس طرح عمرہ قرآن و سنت کے طریقہ پر مکمل ہوگا *

(1) (صحيح ابن خزيمة - كتاب المناسك - باب المشي بين الصفا و المروة خلا السعي في بطن الوادي فقط - حديث: 2760)

(2) (صحيح ابن خزيمة - كتاب المناسك - جماع أبواب ذكر أفعال مختلف الناس في إباحته للمحرم - باب استحباب ذكر الله في الطواف،

حديث: 2738)

(3) (مصنف ابن أبي شيبة - كتاب الحج - ما يقول الرجل في المسعى - حديث: 15807)

(4) (السنن الكبرى للنسائي - كتاب المناسك - إشعار الهدى - أين يقصر المعتمر، حديث: 2987)

(5) (صحيح مسلم - كتاب الحج - باب بيان وجوه الإحرام - حديث: 1211)

حج

قرآن و سنت کی روشنی میں

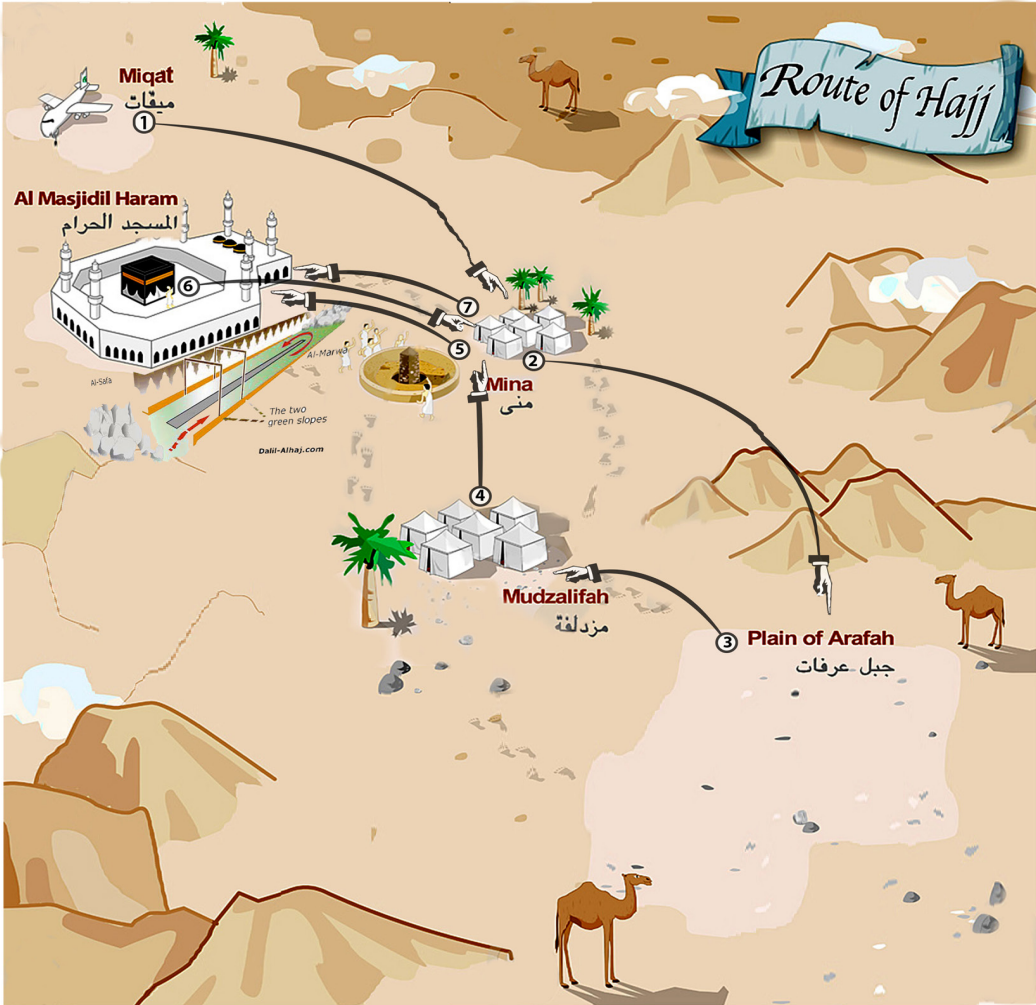
حج کی تین قسمیں ہیں:


(3) حج اِسْرَاد

(2) حج قِرَان

(1) حج تَمَتُّع

نوٹ: عام طور پر ہندوستانی حجاج حج تَمَتُّع ہی کرتے ہیں اس کتاب میں حج تَمَتُّع کے احکام ہی ذکر کیے جا رہے ہیں





حج تمتع کے لئے عمرہ کرنا ضروری ہے۔ اس لیے پہلے اوپر بتائے گئے طریقہ پر عمرہ کرے پھر احرام کھول دے۔

حج تمتع کا طریقہ حسب ذیل ہے:-

ذوالحجہ

8th

Zul-Hajjah

1 8 ذوالحجہ (یوم الترویہ) کو مکہ مکرمہ میں اپنی قیام گاہ سے حج کے لیے احرام باندھے۔⁽¹⁾

2 احرام باندھنے سے قبل غسل کرے اور اپنے جسم پر خوشبو لگائے۔⁽²⁾

نوٹ: احرام کے کپڑوں پر خوشبو نہ لگائے۔ اور عورتیں نہ کپڑے پر خوشبو لگائے اور نہ ہی جسم پر۔



3 پھر حج کی نیت کرتے ہوئے یوں کہے: **(اللہم لیبیک حجاً)** (یا اللہ! میں حج کے لیے حاضر ہوں)۔⁽³⁾

(1) صحیح مسلم - کتاب الحج - باب مواقیب الحج والعمرة - حدیث: 1184)

(2) (سنن الترمذی - أبواب الحج عن رسول الله صلى الله عليه وسلم ، حدیث: 830)

(3) صحیح مسلم - کتاب الحج - باب الطیب للمحرم عند الإحرام - حدیث: 1189)

(3) صحیح مسلم - کتاب الحج - باب في الأفراد والقران بالحج والعمرة - حدیث: 1232)

4 بلند آواز سے تلبیہ کہے: (لَبَّيْكَ اللَّهُمَّ لَبَّيْكَ لَا شَرِيكَ لَكَ

لَبَّيْكَ إِنَّ الْحَمْدَ وَالنِّعْمَةَ لَكَ وَالْمُلْكَ لَا شَرِيكَ لَكَ) (میں حاضر

ہوں، یا اللہ! میں تیری جناب میں حاضر ہوں، میں حاضر ہوں۔ تیرا کوئی شریک نہیں ہے، میں حاضر ہوں، تمام تعریفیں تیرے لئے ہی ہیں، اور تمام نعمتیں تیری ہی جانب سے ہیں، ساری کائنات میں تیری ہی بادشاہت ہے، تو اکیلا ہے تیرا کوئی شریک نہیں ہے۔) (1)

5 ایک باریہ الفاظ ادا کرے: (اللَّهُمَّ هَذِهِ حَجَّةٌ لَا رِيَاءَ فِيهَا وَلَا سُمْعَةً)

اے اللہ! میرے اس حج سے نہ دکھاوا مقصد ہے نہ شہرت مطلوب ہے۔) (2)

6 پھر منی پہنچ کر ظہر کی نماز ادا کرے 'ساری نمازیں اپنے اپنے وقت پر قصر کے ساتھ ادا کرے۔' (3)

a view of Mina



(2) (صحيح البخاري - كتاب الحج - باب التلبية - حديث: 1550) (سنن ابن ماجه - كتاب المناسك - باب التلبية - حديث: 2921)

(3) (سنن ابن ماجه - كتاب المناسك - باب الحج على الرجل - حديث: 2890)

(4) (صحيح مسلم - كتاب الحج - باب حجة النبي صلى الله عليه وسلم - حديث: 1218)

7 ذوالحجہ (یوم عرفہ) کو طلوع آفتاب کے بعد تکبیر (اللہ اکبر)

و تہلیل (لا الہ الا اللہ) اور تلبیہ کہتے ہوئے منیٰ سے عرفات کے لئے روانہ ہو جائے۔ (1)

*فضیلت : عرفہ کے دن سے بڑھ کر کوئی دن نہیں جس میں بندے کثرت سے جہنم سے آزاد ہوتے ہیں۔ (2)

اور اللہ تعالیٰ قریب ہوتا ہے پھر ان حاجیوں کا ذکر فرشتوں سے فخریہ طور پر کرتا ہے اور پوچھتا ہے بتاؤ یہ لوگ یہاں کیوں آئے ہیں۔ (3)

بے شک اللہ اہل عرفات کا فخریہ ذکر کرتے ہیں آسمان والوں سے دیکھو میرے بندے پر آگندہ حال آئے ہیں۔ (4)

8 عرفہ کے دن مستحب یہ ہے کہ روزے سے نہ رہے۔ (5) ایک تحقیق کے مطابق حاجی کیلئے عرفہ کے دن روزہ رکھنے سے منع کرنے والی حدیث ضعیف ہے۔ (الہبانی)

9 میدان عرفات میں داخل ہونے سے قبل ممکن ہو تو وادی نمرہ میں قیام کرے، پھر ظہر کے وقت میدان عرفات میں امام حج کا خطبہ سنے، اس کے بعد ظہر اور عصر کی دونوں نمازیں ایک اذان اور دو اقامت کے ساتھ باجماعت قصر (دو دو رکعت کر کے) ادا کرے۔ (6) وادی نمرہ میں ٹھہرنا اور مسجد نمرہ میں آنا ممکن نہ ہو تو اپنے خیموں میں ظہر کے وقت ظہر اور عصر کی دونوں نمازیں ایک اذان اور دو اقامت کے ساتھ باجماعت قصر (دو دو رکعت کر کے) ادا کرے۔



(1) صحیح مسلم - کتاب الحج - باب التلبیة والتکبیر فی الذہاب من منیٰ إلی عرفات فی یوم - حدیث: (1284)

(2) (صحیح الترغیب: 129/2) (3) (مسند احمد)

(4) (صحیح مسلم - کتاب الحج - باب فی فضل الحج والعمرة - حدیث: 1348)

(5) (صحیح مسلم - کتاب الصیام - باب استحباب الفطر للحاج بعرفات یوم عرفة - حدیث: 1123)

(6) (صحیح مسلم - کتاب الحج - باب حجة النبی صلی اللہ علیہ وسلم - حدیث: 1218)

ظہر اور عصر کی نمازیں ادا کرنے کے بعد عرفات میں داخل ہونا اور جبلِ عرفہ (جبلِ رحمت) کے دامن میں (یا جہاں کہیں بھی جگہ میسر ہو) وقوف کرنا، قبلہ رخ کھڑے ہو کر ہاتھ بلند کر کے قرآنی و نبوی دعائیں مانگنا اور درمیان میں تکبیر و تہلیل اور تلبیہ بھی کہنا چاہیے۔⁽¹⁾



(1) (صحیح مسلم - کتاب الحج- باب حجة النبي صلى الله عليه وسلم - حدیث:1218)
 (صحیح مسلم - کتاب الحج- باب التلبیة والتکبیر فی الذہاب من منیٰ إلی عرفات فی یوم - حدیث:1284)

* اس دن اس دعا کو پڑھنا چاہیے کیونکہ یہ سابقہ انبیاء علیہم السلام اور آپ ﷺ کی سنت ہے

(اللَّهُ أَكْبَرُ، اللَّهُ أَكْبَرُ، لَا إِلَهَ إِلَّا اللَّهُ وَحْدَهُ لَا شَرِيكَ لَهُ .

لَهُ الْمُلْكُ وَلَهُ الْحَمْدُ وَهُوَ عَلَى كُلِّ شَيْءٍ قَدِيرٌ)

(اللہ تعالیٰ سب سے بڑا ہے، اللہ تعالیٰ سب سے بڑا ہے اس کے علاوہ کوئی عبادت کے لائق نہیں ہے، وہ بیکتا اور اکیلا ہے، اس کا کوئی شریک نہیں ہے، اس کائنات کی بادشاہت اسی کی ہے، تمام تعریفیں اسی کو سزاوار ہیں اور ہر چیز پر قدرت رکھتا ہے) (1)

اور یہ دعاء بھی ثابت ہے

(إِنَّمَا الْحَيْرُ حَيْرُ الْأَحْرَقِ) (بلاشبہ حقیقی بھلائی تو آخرت کی بھلائی ہے)۔ (2)

البتہ تاخیر ہونے والے اگر دس تاریخ کو طلوع فجر سے پہلے میدان عرفات پہنچ جائیں تو ان کا رکن بھی ادا ہو جائے گا۔

امام مسجد نمرہ کے ساتھ نماز نہ ملے تو اکیلے یا جماعت بنا کر نماز ادا کی جاسکتی ہے۔

**8 ذوالحجہ اور 9 ذوالحجہ کی درمیانی رات کو منیٰ میں قیام کو واجب سمجھنا صحیح نہیں ہے بلکہ سنت ہے معمولی سمجھ کر نظر انداز بھی نہ کرے۔ (3)



(1) (سنن الترمذی - أبواب الدعوات عن رسول الله صلى الله عليه وسلم - حديث: 3585)

(صحيح ابن خزيمة - كتاب المناسك - جماع أبواب ذكر أفعال اختلف الناس في إباحته للمحرم - باب إباحة الزيادة على التلبية في الموقف

بعرفة بأن الخير خير، حديث: 2831)

(2) (مناسك الحج و العمرة للالباني: 29)

(3) (فتوى مشهور آل سلمان)

11 غروبِ آفتاب کے بعد نمازِ مغرب ادا کیے بغیر سکون و وقار کے ساتھ تلبیہ کہتے ہوئے مزدلفہ روانہ ہو جائے۔ (1)

12 مزدلفہ پہنچ کر مغرب و عشاء کی نمازیں ایک اذان اور دو اقامت کے ساتھ قصر کر کے اکٹھا ادا کرے۔ (2)

13 رات سو کر گزارنا اور 10 ذوالحجہ کی نماز فجر معمول کے وقت سے تھوڑا پہلے (یعنی فجر کا وقت شروع ہوتے ہی) ادا کرنا چاہیے۔ (3)

14 نمازِ فجر باجماعت ادا کرنے کے بعد مَشْعَرُ الْحَرَامِ پہاڑی کے دامن میں (یا جہاں کہیں بھی جگہ ملے) قبلہ رخ ہو کر ہاتھ بلند کر کے سورج طلوع ہونے سے قبل خوب روشنی پھیلنے تک تکبیر و تہلیل کہنا، توبہ و استغفار کرنا اور دعائیں مانگنا چاہیے۔ (4)



(1) (صحیح مسلم - کتاب الحج - باب حجة النبي صلى الله عليه وسلم - حدیث: 1218)

(2) (صحیح مسلم - کتاب الحج - باب حجة النبي صلى الله عليه وسلم - حدیث: 1218)

(3) (صحیح مسلم - کتاب الحج - باب حجة النبي صلى الله عليه وسلم - حدیث: 1218)

(4) (صحیح مسلم - کتاب الحج - باب حجة النبي صلى الله عليه وسلم - حدیث: 1218)

15 طلوع آفتاب سے قبل سکون و وقار کے ساتھ تلبیہ کہتے ہوئے منی روانہ ہونا اور راستہ میں وادی مُحَسَّر سے تیزی سے گزرنا چاہیے۔ (1)

* کمزور عورتوں اور عمر رسیدہ اور معذور حضرات کے لیے آدھی رات کے بعد بھی مزدلفہ سے منیٰ کو جانا جائز ہے لیکن کنکریاں سورج طلوع ہونے کے بعد ہی ماری جائے۔ (2)



(1) (سنن الترمذی - أبواب الحج عن رسول الله صلى الله عليه وسلم - باب ما جاء في الإفاضة من عرفات، حدیث: 886)

(2) (بخاری و مسلم)

سے منی پہنچے مزدلفہ سے
کنکریاں لے لے یا منی
بھی لی جاسکتی ہیں
چنے کے دانے سے



16 10 ذوالحجہ کو مزدلفہ
روانہ ہوتے ہوئے
کے میدان سے
جن کا حجم (size)
کچھ بڑا ہو۔

نوٹ: کنکریوں کو دھونا بدعت ہے۔

دس (10) ذوالحجہ کو یہ چپار کام کرنے ہیں:

17 (1) طلوع آفتاب کے بعد جمرہ کی طرف رخ کر کے منی سیدھے ہاتھ کی طرف اور مکہ بائیں
جانب رہے (مسلم) بڑے جمرے کو ایک ایک کر کے سات کنکریاں اللہ اکبر کہہ کر مارے اور
اس کے بعد تلبیہ بند کرے۔ اور طلوع آفتاب سے قبل کنکریاں مارنا جائز نہیں (ترمذی) البتہ
زوال آفتاب (دوپہر) کے بعد رات تک کنکریاں مارنا جائز ہے۔ (1)



نوٹ: *دس تاریخ کو حجرہ کبریٰ کو کنکریاں مار لینے سے حاجی پر احرام کی پابندیاں ختم ہو جاتی ہیں صرف حاجی اپنی بیوی سے، ہمبستری نہیں کر سکتا^(۱) البتہ طوافِ زیارت اور سعی کر لینے کے بعد بیوی سے، ہمبستری کرنا بھی جائز ہے۔ اس مسئلہ میں ایک بات کا خیال رہے کہ دس ذوالحجہ کو کنکریاں مارنے کے بعد حاجی احرام نکال کر عام لباس پہن سکتے ہیں لیکن اگر رات ہو جائے تب وہ طوافِ زیارت نہ کر سکے تو ایسی صورت میں پھر احرام باندھ کر طوافِ زیارت کرے گا اور طوافِ زیارت کے بعد احرام اتار کر عام لباس پہن سکتا ہے۔^(۱)

نوٹ: (اگر کسی نے مغرب کے بعد احرام دوبارہ نہیں باندھا اور عام کپڑوں میں ہی طوافِ زیارت کر لیا تو بعض علماء کرام نے کہا کہ جائز ہے کیونکہ احرام دوبارہ باندھنا فرض نہیں ہے) واللہ اعلم

(۱) (ابوداؤد) (حجۃ النبی للابانی)

18 (2) جمرہ عقبہ کی رمی (کنکریاں مارنا) کے بعد قربانی کرے اور ممکن ہو تو اس سے کچھ پکا کر کھائے۔ (1)



اس گوشت میں غریبوں کا ضرور خیال رکھیں۔ ان میں سے کھاؤ اور قناعت سے بیٹھ رہنے والوں اور سوال کرنے والوں کو بھی کھلاؤ (2)

اونٹ اور گائے میں سات لوگ شریک ہو سکتے ہیں۔ ہدی کے جانور کی استطاعت نہ ہو تو ایام حج میں تین روزے اور گھر آنے کے بعد سات روزے رکھیے۔ (3)

19 (3) قربانی کے بعد حلق (سر منڈوانا) یا تقصیر

(cutting) کروائے اور احرام کی چادریں اتار کر عام لباس پہن لے۔ حلق افضل اور تقصیر جائز ہے۔ اور حلق یا تقصیر حاجی کے سیدھی جانب سے شروع کرے۔ (4)



20 (4) منیٰ سے مکہ مکرمہ جا کر طوافِ افاضہ کرے

(اس طوافِ افاضہ میں اضطباع اور رمل ثابت نہیں لہذا نہ کرے، البتہ ہر طواف کے سات چکر کے بعد دو رکعت نماز ثابت ہے لہذا طوافِ افاضہ کے بعد بھی دو رکعت نماز پڑھ لے)، زمزم پیے اور کچھ حصہ سر پر ڈال لے۔ پھر صفا و مروہ کی سعی کرے اور مکہ مکرمہ سے منیٰ واپس آجائے۔ (5)

نوٹ: ان کاموں کے آگے یا پیچھے ہونے سے کوئی حرج نہیں ہے لہذا ترتیب چھوڑنے سے دم

(بکرا ذبح کرنا) واجب نہیں ہوتا۔ (6)

(1) (صحیح مسلم - کتاب الحج - باب بیان أن السنة يوم النحر أن يرمي - حديث: 1305)

(2) (سورة الحج: 36)

(صحیح مسلم - کتاب الحج - باب حجة النبي صلى الله عليه وسلم - حديث: 1218)

(3) (ارواء الغليل: 964) (4) (صحیح مسلم - کتاب الحج - باب بیان أن السنة يوم النحر أن يرمي - حديث: 1305)

(6) (بخاری و مسلم)

(5) (صحیح مسلم - کتاب الحج - باب حجة النبي صلى الله عليه وسلم - حديث: 1218)

ذوالحجہ

13th

Zul-Hajjah

ذوالحجہ

12th

Zul-Hajjah

ذوالحجہ

11th

Zul-Hajjah

11، 12، 13 ذوالحجہ

21 ایام تشریق (11'12'13 ذوالحجہ) کی راتیں منیٰ میں گزارنا اور روزانہ زوال آفتاب کے بعد جمرہ اولیٰ اور جمرہ وسطیٰ اور جمرہ عقبہ کی بالترتیب رمی (کنکریاں مارنا) کرنا چاہیے۔ (1)

22 جمرہ اولیٰ اور جمرہ وسطیٰ کو کنکریاں مارنے (رمی) کے بعد قبلہ رُخ کھڑے ہو کر دعائیں مانگنا چاہیے لیکن جمرہ عقبہ کی رمی (کنکریاں مارنا) کے بعد دعائیں مانگنے بغیر واپس پلٹ آنا چاہیے۔ (2)

* جس حاجی کو گنتی میں شک پڑ جائے تو جس گنتی پر اُسے یقین ہے اس پر اعتماد کرتے ہوئے باقی گنتی مکمل کرے۔

(1) سنن أبي داود - كتاب المناسك - باب في رمي الجمار - حديث: 1973

(2) السنن النسائي - كتاب مناسك الحج - باب : الدعاء بعد رمي الجمار - حديث: 3083، صحيح

23 قیام منیٰ کے دوران ممکن ہو تو روزانہ طواف کرے۔ مسجد خیف میں باجماعت نمازیں ادا کرے (مسجد خیف میں 70 نبیوں نے نماز پڑھی) (المختارۃ للضیاء المقدسی ، بسند حسن) بکثرت تہلیل و تکبیر، حمد و ثناء، توبہ و استغفار اور دعائیں مانگنے کی کوشش کرے۔ (1)

24 12 ذوالحجہ کو منیٰ سے واپس آنا ہو تو غروبِ آفتاب سے قبل منیٰ سے نکل جائے۔ اور اگر منیٰ سے نکلنے سے پہلے سورج غروب ہو جائے تو پھر 13 ذوالحجہ کو زوال کے بعد رمی کر کے منیٰ سے واپس آنا چاہیے۔ (2)

25 مکہ معظمہ پہنچ کر گھر رخصت ہونے سے قبل طواف وداع ادا کرے۔ (3)



(1) السنن الكبرى للبيهقي - جماع أبواب وقت الحج والعمرة - جماع أبواب دخول مكة - باب زيارة البيت كل ليلة من ليالي منى، حديث: 9066 (2) (سورة البقره - آيت 203) (3) صحيح مسلم - كتاب الحج - باب وجوب طواف الوداع وسقوطه عن الحائض - حديث: 1327

نوٹ: حیض اور نفاس والی عورتیں طوافِ وداع نہیں کریں گی ان کے لیے چھوٹ ہے۔ (1)

نوٹ: طوافِ زیارت کو طوافِ وداع میں ملا سکتے ہیں۔

نوٹ: حج کے قبول ہونے کے لیے مدینہ جانا ضروری نہیں اور شرط نہیں ہے تو اس بات پر زور دوں گا کہ حاجی مدینہ طیبہ بھی جائے تاکہ جو حج کو جائے وہ مدینہ طیبہ کی زیارت اور وہاں کے اجر و ثواب سے محروم نہ ہو اور وہاں کے اجر و ثواب کو بھی حاصل کی کوشش کرنی چاہیے لیکن جو لوگ یہ تصور کرتے ہیں کہ مدینہ گئے بغیر حج قبول نہیں ہوتا یہ خیال غلط اور بلا دلیل ہے۔

(1) صحیح مسلم - کتاب الحج - باب وجوب طواف الوداع وسقوطه عن الحائض - حدیث: 1328

مدینہ طیبہ کا مبارک سفر

مسجد نبوی میں ایک نماز کا ثواب ایک ہزار نمازوں کے برابر ہے اور مسجد حرام میں ایک نماز کا ثواب ایک لاکھ نمازوں کے برابر ہے اور مسجد اقصیٰ میں ایک نماز کا ثواب ڈھائی سو نمازوں کے برابر ہے۔⁽¹⁾

حاجی اگر مدینہ طیبہ کی طرف سفر کرنا چاہے تو مسجد نبوی کی زیارت کی نیت کرے
البتہ مدینہ طیبہ پہنچ کر اس کے لیے درج ذیل زیارتیں مشروع ہیں:



⁽¹⁾ صحیح البخاری - کتاب الجمعة - أبواب التطوع - باب فضل الصلاة في مسجد مكة والمدینة: حدیث (1190)


1 مسجد نبوی کی زیارت :

جب حاجی مسجد نبوی میں داخل ہو تو تہیۃ المسجد یعنی دو رکعت نماز ادا کرے، البتہ ریاض الجنۃ⁽¹⁾ (جنت کی کیاریوں میں سے ایک کیاری ہے جو اللہ کے رسول ﷺ کے منبر اور گھر کے درمیان کا حصہ ہے) میں دو رکعت نفل پڑھنا افضل ہے۔⁽²⁾



2 قبر رسول ﷺ کی زیارت :

حاجی آپ ﷺ کی قبر مبارک کے پاس جائے، انتہائی ادب و احترام کے ساتھ دھیمی آواز میں سلام کہے اور درود پڑھے پھر ابو بکر صدیق رضی اللہ عنہ اور عمر فاروق رضی اللہ عنہ کو بھی سلام کہے۔⁽³⁾



(1) صحیح البخاری - کتاب فضل الصلاة في مكة والمدینة - باب فضل ما بین القبر والمنبر حدیث: 1153)

(2) صحیح البخاری - کتاب الصلاة - أبواب المساجد - باب إذا دخل أحدكم المسجد فلیرکع رکعتین قبل أن یجلس حدیث: 444)

(3) موطأ مالک - کتاب قصر الصلاة في السفر - باب ما جاء في الصلاة على النبي صلى الله عليه وسلم - حدیث: 397)



جنتہ البقیع یا جنتہ المعلاة کہنے کا ثبوت نہیں ملا۔
 "بقیع الغرقد میں مدفون ہر شخص جنتی ہے" اس کی کوئی دلیل نہیں ہے۔

3 بقیع الغرقد کی زیارت :

یہ مدینہ طیبہ کا قبرستان ہے، حاجی وہاں جائے صحابہ کرام رضی اللہ عنہم اجمعین اور تمام مومنین کیلئے استغفار اور بلند درجات کی دعا کرے۔⁽¹⁾ البتہ قبرستان میں داخل ہوتے وقت یہ دعا پڑھنا مستحب ہے :

السَّلَامُ عَلَيْكُمْ أَهْلَ الدِّيَارِ، مِنَ الْمُؤْمِنِينَ وَالْمُسْلِمِينَ وَإِنَّا، إِنْ شَاءَ

اللَّهُ بِكُمْ لِلْحَقِّوْنَ نَسَأُلُ اللَّهَ لَنَا وَلَكُمْ الْعَافِيَةَ⁽²⁾

4 شہدائے احد کی زیارت :

حاجی شہدائے احد کی قبروں کے پاس جائے اور ان کے درجات کی بلندی کے لیے دعا کرے۔ یہاں بھی بقیع الغرقد (قبرستان) والی دعا پڑھنا مسنون ہے۔⁽³⁾

(1) صحیح مسلم - کتاب الجنائز - باب ما يقال عند دخول القبور والدعاء لأهلها - حدیث: 974)

(2) صحیح مسلم - کتاب الجنائز - باب ما يقال عند دخول القبور والدعاء لأهلها - حدیث: 975)

(3) سنن الترمذی - أبواب الجنائز عن رسول الله صلى الله عليه وسلم - باب ما جاء في الرخصة في زيارة القبور - حدیث: 1054)

* حاجی با وضو ہو کر مسجد قبا جائے اور وہاں دو رکعت نفل ادا کرے جس کا ثواب ایک عمرہ کے برابر ہے۔ (1)



* مدینہ طیبہ میں قیام کے دوران مسجد نبوی میں چالیس نمازیں لازمی اور ضروری سمجھ کر ادا کرنا کسی بھی صحیح حدیث سے ثابت نہیں اور نہ ہی صحابہ کرام رضی اللہ عنہم اجمعین نے ایسا عمل کیا ہے بلکہ جتنی بھی نمازیں پڑھنے کا موقع ملے سعادت ہے۔ یاد رہے ان نمازوں کا حج و عمرہ سے کوئی تعلق نہیں۔ اس بارے میں پیش کی جانے والی حدیث ضعیف ہے، تفصیل کے لیے دیکھیے (سلسلۃ الاحادیث الضعیفۃ والموضوعۃ : 364) جبکہ اس ضعیف حدیث کے مقابلے میں صحیح حدیث موجود ہے جس میں کسی بھی جگہ، علاقہ یا مسجد کی کوئی تخصیص نہیں اور اس میں چالیس نمازوں کی بجائے چالیس دن کی نمازوں کا ذکر ہے۔ حدیث کا متن یہ ہے : (جس نے چالیس دن تمام نمازیں باجماعت تکبیر اولیٰ کے ساتھ ادا کیں اس کیلئے دو چیزوں سے براءت لکھ دی جاتی ہے: 1۔ جہنم کی آگ سے 2۔ نفاق سے۔ (2)

(1) (السنن الکبریٰ للنسائی - کتاب المساجد - فضل مسجد قبا والصلاة فیہ - حدیث: 764)

(2) (سنن الترمذی - أبواب الصلاة عن رسول الله صلى الله عليه وسلم - باب فی فضل التکبیرة الأولى - حدیث: 241)

حج و عمرہ کی مکمل دعائیں

English	Roman	اردو	عربی
احرام باندھنے کی نیت			
Here I am, O Allaah, for Umrah	Allaahumma labbaika umratan	یا اللہ میں عمرے کے لیے حاضر ہوں	اللَّهُمَّ لَبَّيْكَ عُمْرَةً
Here I am, O Allaah, for 'Hajj	Allaahumma labbaika hajjan	اے اللہ میں حج کے لیے حاضر ہوں	اللَّهُمَّ لَبَّيْكَ حَجًّا
نیت کے وقت یہ دعا بھی پڑھ لیں			
O Allah the intention of my Hajj is neither to show off to any one nor to gain any popularity	Allaahumma haazihi hajjatan laa riyaa'a feeha walaa sum'ah	اے اللہ! میرے اس حج سے نہ دکھاوا مقصد ہے نہ شہرت مطلوب ہے۔	اللَّهُمَّ هَذِهِ حَجَّةٌ لَا رِبَاءَ فِيهَا وَلَا سُمْعَةً
تلبیہ			
Here I am, O Allaah, here I am. Here I am, You have no partner, here I am. Verily all praise and blessings are Yours, and all sovereignty, You have no partner	Labbaik Allaahumma labbaik, labbaik laa shareeka laka labbaik, innal hamda wanne' mata laka wal mulk laa shareeka lak.	(میں حاضر ہوں، یا اللہ! میں تیری جناب میں حاضر ہوں، میں حاضر ہوں تیرا کوئی شریک نہیں ہے میں حاضر ہوں، تمام تعریفیں تیرے لیے ہی ہیں، اور تمام نعمتیں تیری ہی جانب سے ہیں، ساری کائنات میں تیری ہی بادشاہت ہے، تیرا کوئی شریک نہیں ہے)	لَبَّيْكَ اللَّهُمَّ لَبَّيْكَ لَا شَرِيكَ لَكَ لَبَّيْكَ إِنَّ الْحَمْدَ وَالْبَعْمَةَ لَكَ وَالْمُلْكَ لَا شَرِيكَ لَكَ.
کعبہ دیکھ کر یہ دعا پڑھیں			
O Allah! You are the Peace, from You is the Peace. O Allah! Greet us with the Peace	Allaahumma antas salaam wa minkas salaam fahayyinaa rabbanaa bissalaam	(یا اللہ! تو سراپا سلامتی والا ہے، اور تیری ہی جانب سے سلامتی ہے، تو اے میرے رب! جسم و روح کی سلامتی کے ساتھ ہمیں جینے کی توفیق دے)	اللَّهُمَّ أَنْتَ السَّلَامُ وَمِنْكَ السَّلَامُ فَحَيِّتِنَا رَبَّنَا بِالسَّلَامِ.

English	Roman	اردو	عربی
مسجد (کعبتہ اللہ) میں داخل ہوتے وقت کی دعاء			
I seek refuge in Almighty Allah, by His Noble Face, by His primordial power, from Satan the outcast.	A'oozu billaahil azeem wa biwajhihil kareem wa sultaanihil qadeem minash-shaitaanir-rajeem.	میں عظمت والے اللہ، اس کے کرم والی ذات اور اس کے ازلی و ابدی قوت و شوکت کے ذریعہ شیطان مردود سے پناہ چاہتا ہوں	أَعُوذُ بِاللَّهِ الْعَظِيمِ وَبِوَجْهِهِ الْكَرِيمِ وَسُلْطَانِهِ الْقَدِيمِ مِنَ الشَّيْطَانِ الرَّجِيمِ.
In the name of Allaah, and blessings and peace be upon the Messenger of Allaah. O Allaah, forgive me my sins and open to me the gates of Your mercy.	Bismillaahi wassalaamu alaa rasoolillaah, allaahummaghfirli zunoobi waftah lee abwaaba rahmatik.	اللہ کے نام سے اور رسول اللہ ﷺ پر سلام بھیجتے ہوئے مسجد میں داخل ہوتا ہوں، یا اللہ! میرے گناہ معاف کر دے اور میرے لئے اپنی رحمت کے دروازے کھول دے	بِسْمِ اللَّهِ وَالسَّلَامِ عَلَى رَسُولِ اللَّهِ أَللَّهُمَّ اغْفِرْ لِي ذُنُوبِي وَافْتَحْ لِي أَبْوَابَ رَحْمَتِكَ.

مسجد (کعبتہ اللہ) سے نکلنے وقت کی دعاء			
In the name of Allaah, and blessings and peace be upon the Messenger of Allaah. O Allaah, forgive me my sins and open to me the gates of Your favor.	Bismillaahi wassalaamu alaa rasoolillaah, allaahummaghfirli zunoobi waftah lee abwaaba fazlik.	اللہ کے نام سے اور رسول اللہ ﷺ پر سلام بھیجتے ہوئے مسجد میں داخل ہوتا ہوں، یا اللہ! میرے گناہ معاف کر دے اور میرے لئے اپنے فضل و رزق کے دروازے کھول دے	بِسْمِ اللَّهِ وَالسَّلَامِ عَلَى رَسُولِ اللَّهِ. أَللَّهُمَّ اغْفِرْ لِي ذُنُوبِي وَافْتَحْ لِي أَبْوَابَ فَضْلِكَ.

حجر اسود کے چھوتے یا اشارہ کرتے (استلام کے) وقت کی دعاء:

With the Name of Allah, Allah is the Most Great	Bismillaahi allaahu akbar	شروع اللہ کے نام سے، اللہ سب سے بڑا ہے۔	بِسْمِ اللَّهِ اللَّهُ أَكْبَرُ.
---	---------------------------	---	----------------------------------

رکن یمانی اور حجر اسود کے درمیان پڑھی جانے والی دعاء

Our Lord, give us in this world [that which is] good and in the Hereafter [that which is] good and protect us from the punishment of the Fire	Rabbanaa aatinaa fid-dunyaa hasanah, wa fil aakhirati hasanah, waqinaa azaaban naar	اے ہمارے رب! ہمیں دنیا میں نیک دے اور آخرت میں بھی بھلائی عطا فرما اور ہمیں عذاب جہنم سے نجات دے	رَبَّنَا آتِنَا فِي الدُّنْيَا حَسَنَةً وَفِي الْآخِرَةِ حَسَنَةً وَقِنَا عَذَابَ النَّارِ.
---	---	--	---

English	Roman	اردو	عربی
صفا پہاڑی پر چڑھتے ہوئے یہ دعاء پڑھیں:			
Indeed, as-Safa and al-Marwah are among the symbols of Allah. So whoever makes Hajj to the House or performs umrah – there is no blame upon him for walking between them. And whoever volunteers good – then indeed, Allah is appreciative and Knowing.	Innas safaa walmarwata min sha'aerillaah faman hajjal baita awe'tamara falaa junaaha alaihi ayy-yattawwafa bihimaa waman tatawwa' a khairan fa-innallaaha shaakirun aleem.	صفا اور مروہ اللہ تعالیٰ کی نشانیوں میں سے ہیں، اس لئے بیت اللہ کا حج و عمرہ کرنے والے پر ان کا طواف کر لینے میں بھی کوئی گناہ نہیں اپنی خوشی سے بھلائی کرنے والوں کا اللہ قادران ہے اور انہیں خوب جاننے والا ہے	إِنَّ الصَّفَا وَالْمَرْوَةَ مِنْ شَعَائِرِ اللَّهِ فَمَنْ حَجَّ الْبَيْتِ أَوْ اعْتَمَرَ فَلَا جُنَاحَ عَلَيْهِ أَنْ يَطَّوَّفَ بِهِمَا وَمَنْ تَطَوَّعَ خَيْرًا فَإِنَّ اللَّهَ شَاكِرٌ عَلِيمٌ.

پھر یہ الفاظ کہے

I begin by that which Allah began	Abdaoo bimaa bada'allaahu bih	میں اسی سے شروع کرتا ہوں جس سے اللہ تعالیٰ نے شروع کیا ہے	أَبْدَأُ بِمَا بَدَأَ اللَّهُ بِهِ.
-----------------------------------	-------------------------------	---	-------------------------------------

صفا پہاڑی پر چڑھ کر قبلہ رخ ہو کر تین مرتبہ یہ کلمات کہیں:

None has the right to be worshipped but Allah alone, Who has no partner, His is the dominion and His is the praise, and He is Able to do all things . None has the right to be worshipped but Allah alone, He fulfilled His Promise, He aided His slave, and He alone defeated Confederates.	Allaahu akbar allaahu akbar laa ilaaha illallaahu wahdahu laa shareeka lahu, laahul mulku walahul hamdu yuhyee wa yumeetu , wahuwa alaa kulli shaien qadeer, laa ilaaha illallaahu wahdahu, anjaza wa'dah, wa nasara abdah, wa hazamal ahzaaba wahdah.	اللہ سب سے بڑا ہے، اللہ سب سے بڑا ہے، اس کے علاوہ کوئی عبادت کے لائق نہیں ہے، وہ اکیلا ہے، اس کا کوئی ساجھی نہیں ہے، بادشاہت اسی کی ہے، تمام قسم کی تعریفیں اسی کے لیے ہیں، وہ ہر چیز پر قدرت رکھتا ہے۔ اس کے علاوہ کوئی بھی معبود حقیقی نہیں ہے، وہ اکیلا ہے، اس نے اپنا کیا ہوا وعدہ پورا کیا، اسے ماننے والے بندہ (محمد ﷺ) کی مدد و نصرت کی اور اپنے دین کی مخالفت کرنے والوں کو اسی اکیلے نے شکست دی	لَا إِلَهَ إِلَّا اللَّهُ وَحْدَهُ لَا شَرِيكَ لَهُ لَهُ الْمُلْكُ وَلَهُ الْحَمْدُ يُحْيِي وَيُمِيتُ وَهُوَ عَلَى كُلِّ شَيْءٍ قَدِيرٌ لَا إِلَهَ إِلَّا اللَّهُ وَحْدَهُ . أَنْجَزَ وَعْدَهُ . وَنَصَرَ عَبْدَهُ . وَهَزَمَ الْأَحْزَابَ وَحْدَهُ.
--	--	--	--

English	Roman	اردو	عربی
سعی کے دوران یہ دعا پڑھیں			
O lord forgive and have mercy, verily You are the Most Mighty, Most Noble	Rabbigh fir warham innaka antal a'azzul akram	میرے رب! میری مغفرت کر اور مجھ پر رحم کر، کیونکہ تو سب سے زیادہ عزت و کرم والا ہے	رَبِّ اغْفِرْ وَارْحَمْ إِنَّكَ أَنْتَ الْأَعَزُّ الْأَكْرَمُ.

وقوف عرف کی دعائیں

Allah is the greatest, Allah is the greatest, None has the right to be worshipped but Allah alone, Who has no partner, His is the dominion and His is the praise, and He is Able to do all things .	Allaahu akbar allaahu akbar laa ilaaha illallaahu wahdahu laa shareeka lahu, laahul mulku walahul hamdu, wahuwa alaa kulli shaien qadeer	اللہ تعالیٰ سب سے بڑا ہے، اللہ تعالیٰ سب سے بڑا ہے، اس کے علاوہ کوئی عبادت کے لائق نہیں ہے، وہ یکتا اور اکیلا ہے، اس کا کوئی شریک نہیں ہے، اس کائنات کی بادشاہت اسی کی ہے، تمام تعریفیں اسی کو سزاوار ہیں اور وہ ہر چیز پر قدرت رکھتا ہے	اللَّهُ أَكْبَرُ، اللَّهُ أَكْبَرُ، لَا إِلَهَ إِلَّا اللَّهُ وَحْدَهُ لَا شَرِيكَ لَهُ لَهُ الْمُلْكُ وَلَهُ الْحَمْدُ وَهُوَ عَلَى كُلِّ شَيْءٍ قَدِيرٌ .
All good is the good of the Hereafter	Innamal khairu khairul aakhirah	بلاشبہ حقیقی بھلائی تو آخرت کی بھلائی ہے۔	إِنَّمَا الْخَيْرُ خَيْرُ الْأَخِرَةِ

بقیع الغرود (قبرستان) میں داخل ہوتے وقت کی دعاء

Peace be upon you, people of this abode, from among the believers and those who are Muslims , and we , by the Will of Allah , shall be joining you . [May Allah have mercy on the first of us and the last of us] I ask Allah to grant us and you strength	Assalaamu alaikum ahlad-diyaa minal mu'mineena wal muslimineen, wa innaa in-shaa-Allaahu bikum lalaahiqoon, na'alullaahu lanaa walakumul aafiyah.	تم پر سلامتی ہو اے مومنوں اور مسلمانوں کے گھروں والے اور ہم تم سے ان شاء اللہ ملنے والے ہیں ہم اپنے اور تمہارے لئے عافیت مانگتے ہیں۔	السَّلَامُ عَلَيْكُمْ أَهْلَ الدِّيَارِ، مِنَ الْمُؤْمِنِينَ وَالْمُسْلِمِينَ وَإِنَّا، إِن شَاءَ اللَّهُ بِكُمْ لَلْآحِقُونَ نَسْأَلُ اللَّهَ لَنَا وَلَكُمْ الْعَافِيَةَ .
--	---	--	--

اسماء حسنی

اللَّهُمَّ صَلِّ عَلَى سَيِّدِنَا مُحَمَّدٍ وَعَلَى آلِهِ وَصَحْبِهِ أَجْمَعِينَ

شمار	اسماء حسنی	ترجمہ	رومن	حوالہ جات
1	الرَّحْمَنُ	بڑا مہربان	Ar-Rahmaan	55:1
2	الرَّحِيمُ	نہایت رحم کرنے والا	Ar-Raheemu	41:2
3	الْمَلِكُ	بادشاہ	Al-Maliku	59:23
4	الْقُدُّوسُ	نہایت پاک	Al-Quddoosu	59:23
5	السَّلَامُ	سلامتی دینے والا / عیبوں سے پاک	As-Salaamu	59:23
6	الْمُؤْمِنُ	امن دینے والا	Al-Mu'minu	59:23
7	الْمُهَيَّبُونَ	نگہبان / غالب	Al-Muhaiminu	59:23
8	الْعَزِيزُ	غالب	Al-Azeezu	59:23
9	الْجَبَّارُ	زور آور / زبردست	Al-Jabbaaru	59:23
10	الْمُبْتَكِرُ	بڑائی والا	Al-Mutakabbiru	59:23
11	الْخَالِقُ	پیدا کرنے والا	Al-Khaliq	59:24
12	الْبَارِئُ	وجود بخشنے والا	Al-Baari'au	59:24
13	الْمُصَوِّرُ	صورت بنانے والا	Al-Musawwiru	59:24
14	الْأَوَّلُ	اول	Al-Awwalu	57:3
15	الْآخِرُ	آخر	Al-Aakhiru	57:3
16	الظَّاهِرُ	سب سے اونچا جس پر کوئی نہیں	Az-Zaahiru	57:3
17	الْبَاطِنُ	باطن	Al-Baatinu	57:3
18	السَّمِيعُ	سننے والا	As-Samee'au	42:11
19	الْبَصِيرُ	دیکھنے والا	Al-Baseeru	42:11
20	الْمَوْلَى	مالک اور مددگار	Al-Maula	8:40
21	التَّصَدَّقُ	بہت مدد کرنے والا	An-Naseeru	8:40
22	الْعَفْوُ	درگزر کرنے والا / معاف کرنے والا	Al-Afuwwu	4:149
23	الْقَدِيرُ	قدرت والا	Al-Qadeeru	4:149
24	اللطيفُ	باریک میں لطف و کرم والا	Al-Lateefu	67:14
25	الْحَبِيبُ	بڑا باخبر	Al-Khabeeru	67:14

شمار	اسماءِ حسنیٰ	ترجمہ	رومن	حوالہ جات
26	الْوِثْرُ	آسیلا	Al-Witru	بخاری: 6410
27	الْحَبِيبُ	حسن والا	Al-Jameelu	مسلم: 91
28	الْحَيُّ	باحیا	Al-Hayiyu	ابو داؤد: 4012
29	السَّيِّدُ	پرہہ ڈالنے والا	As-Sitteeru	ابو داؤد: 4012
30	الْكَبِيرُ	کبریائی والا	Al-Kabeeru	13:9
31	الْمُتَعَالُ	بلند	Al-Muta'aalu	13:9
32	الْوَاحِدُ	ایک	Al-Waahidu	13:16
33	الْقَهَّارُ	غلبہ والا	Al-Qahhaaru	13:16
34	الْحَقُّ	حق	Al-Haqqu	24:25
35	الْمُبِينُ	واضح کرنے والا	Al-Mubeenu	24:25
36	الْقَوِيُّ	طاقتور	Al-Qawiyyu	11:66
37	الْمَبِينُ	زور آور	Al-Mateenu	51:58
38	الْحَيُّ	زندہ	Al-Hayyu	20:111
39	الْقَيُّومُ	جو خود قائم ہے اور دوسروں کو قائم رکھا ہوا ہے	Al-Qayyoomu	20:111
40	الْعَلِيُّ	بلند	Al-Aliyyu	42:4
41	الْعَظِيمُ	عظمت والا	Al-Azeemu	42:4
42	الشَّكُورُ	قدر دان	Ash-Shakooru	35:30
43	الْحَلِيمُ	بردبار	Al-Haleemu	2:225
44	الْوَاسِعُ	کشادہ	Al-Waasi'au	2:115
45	الْعَلِيمُ	باخبر	Al-Aleemu	2:115
46	التَّوَّابُ	بہت زیادہ توبہ قبول کرنے والا	At-Tawwaabu	2:37
47	الْحَكِيمُ	نہایت حکمت والا	Al-Hakeemu	2:129
48	الْعَنِيُّ	بے نیاز	Al-Ghaniyyu	6:133
49	الْكَرِيمُ	کرم کرنے والا	Al-Kareemu	82:6
50	الْأَحَدُ	یکتا	Al-Ahadu	112:1

شمار	اسماء حسنی	ترجمہ	رومن	حوالہ جات
51	الصَّبَدُ	بے نیاز	As-Samadu	112:2
52	القَرِيبُ	قریب	Al-Qareebu	11:61
53	المُجِيبُ	قبول کرنے والا/جواب دینے والا	Al-Mujeebu	11:61
54	العَفْوُورُ	بخشنے والا	Al-Ghafooru	85:14
55	الْوَدُوْدُ	محبت کرنے والا	Al-Wadoodu	85:14
56	الْوَلِيُّ	قریب/مددگار	Al-Waliyyu	42:28
57	الحَمِيْدُ	تعریفوں والا	Al-Hameedu	42:28
58	الحَفِيْظُ	حفاظت کرنے والا	Al-Hafeezu	34:21
59	المَجِيْدُ	بڑی شان والا	Al-Majeedu	11:73
60	الفَتْاحُ	بند کھولنے والا/بگڑی بنانے والا	Al-Fattaahu	34:26
61	الشَّهِيدُ	گواہ	Ash-Shaheedu	34:47
62	المُقَدِّمُ	آگے کرنے والا	Al-Muqaddimu	بخاری: 1120
63	المُوَجِّزُ	پہنچے کرنے والا	Al-Mu'akh'khiru	بخاری: 1120
64	المَلِيْكُ	بادشاہ	Al-Maleeku	54:55
65	المُقْتَدِرُ	اقتدار والا	Al-Muqtadiru	54:55
66	المُسَعِّرُ	قیمتوں کو طے کرنے والا	Al-Musa'iru	ابو داؤد: 3451
67	القَابِضُ	تنگی سے رزق دینے والا	Al-Qaabizu	ابو داؤد: 3451
68	البَاسِطُ	کشادگی عطا کرنے والا	Al-Baasitu	ابو داؤد: 3451
69	الرَّازِقُ	رزق دینے والا	Ar-Raaziqu	ابو داؤد: 3451
70	القَاهِرُ	غالب/زبردست	Al-Qaahiru	6:18
71	الدَّيَّانُ	بدلہ دینے والا	Ad-Dayyaanu	رواہ البخاری معلقاً قبل حدیث: 7481
72	الشَّاكِرُ	قدر دان	Ash-Shaakiru	2:158
73	المَنَّانُ	بندہ نواز/نوازنے والا	Al-Mannaanu	ابو داؤد: 1495
74	القَادِرُ	قدرت رکھنے والا	Al-Qaadiru	6:65
75	الْخَلَّاقُ	پیدا کرنے والا	Al-Khallaqu	36:81

شمار	اسماء حسنیٰ	ترجمہ	رومن	حوالہ جات
76	المَالِكُ	مالک	Al-Maaliku	3:26
77	الرِّزَّاقُ	رزق دینے والا/اداتا	Ar-Razzaaqu	51:58
78	الْوَكِيلُ	کارساز	Al-Wakeelu	3:173
79	الرَّقِيبُ	نگہبان	Ar-Raqeebu	5:117
80	المُحْسِنُ	احسان کرنے والا	Al-Muhsinu	صحیح الجامع: 1824
81	الحَسِيبُ	نگران / حساب لینے والا/کافی	Al-Haseebu	4:86
82	الشَّافِي	شفاء دینے والا	Ash-Shaafi	بخاری: 5675
83	الرَّزِيقُ	زمی کرنے والا	Ar-Rafeequ	مسلم: 2593
84	المُعْطَى	عطا کرنے والا/اداتا	Al-Mu'tee	بخاری: 3116
85	المُقِيبُ	سب کو غذا دینے والا	Al-Muqeetu	4:85
86	السَّيِّدُ	سردار	As-Sayyidu	ابو داؤد: 4806
87	الطَّيِّبُ	پاک	At-Tayyibu	مسلم: 1015
88	الحَكَمُ	فیصلہ کرنے والا	Al-Hakamu	ابو داؤد: 4955
89	الرَّكَوْمُ	خوب عطا کرنے والا/معزز	Al-Akramu	96:3
90	الْبَرُّ	خوب رحم و کرم والا/بڑا محسن	Al-Barru	52:28
91	الغَفَّارُ	بڑا بخشنے والا	Al-Ghaffaaruu	38:66
92	الرَّءُوفُ	شفقت و رحم کرنے والا	Ar-Raoufu	24:20
93	الْوَهَّابُ	بڑا عطا کرنے والا/اداتا	Al-Wahhaabu	3:8
94	الجَوَادُ	خوب دینے والا	Al-Jawaadu	صحیح الجامع: 1744
95	السُّبُوْحُ	بے عیب	As-Subboohu	مسلم: 487
96	الْوَارِثُ	حقیقی مالک	Al-Waarisu	15:23
97	الرَّبُّ	پالنہار/رب اپروردگار	Ar-Rabbu	36:58
98	الأَعْلَى	بلند	Al-Aa'laa	87:1
99	الإِلَهِ	حقیقی معبود	Al-Ilaahu	2:163

یہ ننانوے اسماء حسنیٰ کی فہرست شیخ ڈاکٹر عبدالرزاق الرضوانی اور شیخ ڈاکٹر محمد بن علیہ التیمی اثابہما اللہ کی کتاب سے ماخوذ ہے۔

SHAIKH ARSHAD BASHEER MADANI

Founder & Director AskIslamPedia.com

- Hafiz from Hyderabad. Alim & Fazil from University of Dar-us-Salaam, Umerabad, Tamil Nadu, India.
- Graduated in the field of Hadees-e-Shareef (Taqassus-Fil-Hadees) from the Islamic University in Madinah Tayyibah and Fiqh studies from Masjid-e-Nabwi Kingdom of Saudi Arabia.
- First Indian Alim of the Islamic University of Madinah to receive Master's Degree in contemporary Education in English Language i.e. MBA & M Phil. from ICBM College, Affiliated to Kensington University, California, USA.
- Masha'Allaah pursuing Ph.D (Doctorate in Business Administration) from the University of Switzerland in Europe.
- Has Ejaza for Qur'an and Kutube Sitta (Six Books of Sunnah).
- Managing Director EPC – Computer & Software Consultancy Company in Dubai, UAE.
- International Orator on Islamic subjects with comparative religion and a popular media personality experienced in handling live question and answer sessions on various TV and Radio channels.
- Advisor of 8 Islamic International Islamic Schools and Online Islamic University.
- Conducts various Short term training programs and Crash Courses like Dawah educational programs, science of hadith etc. ranging from 3 hour modules to 21 days, aimed at building strong Islamic foundation among the participants.
- Founder & Director – AskIslamPedia.com, Online Islamic Encyclopedia in 50 languages networking about 40,000 Ulamaa-e-Kiraam and Professionals across the world (in near future) in-sha-Allah.

Offered Courses

- * 1 Day – Application of Qawaid e Fiqhiyyah on Medical, Economic, Contemporary issues etc.
- * 3 Hrs – Various Islamic Modules Strengthening Basic Islamic Knowledge
- * 1 Day – Various Ilmy Topics (Uloom-ul-Qur'an, Uloom-ul-Aqeedah) etc.
- * 3 or 7 or 15 Days – English/Urdu/Arabic Da'wah Training Program
- * 7 & 15 Days – Islamic Kids Camp for Children in Urdu & English
- * 1 Day – Islamic & Contemporary Economics (Islamic Banking)
- * 21 Days – Authentic & Unauthentic Ahadees Segregation
- * 1 Day – Islamic Management Skills in the light of Seerah
- * 1 Day – Islamic History (Lessons), Islamic Healing
- * 7 Days – Residential Quranic Arabic Grammar
- * 1 Day – Enjoy Your Life with Islamic Thinking

Islamic Courses For Women
Please contact
daughtersofislam@gmail.com,
fb.com/nasreenbinte Hassan

Qur'aanic Arabic Grammar Course Books by Shaikh Arshad Basheer Madani



Contact Br. Mansoor for further details
0091 - 93909 93901 | mansoor@askislampedia.com

To Organize Programs and Courses of Shaikh Arshad Basheer Madani
شیخ ارشد بشیر مدنی کے پروگرامس آرگنائز کرنے کے لئے
Contact: Br. Mansoor, Global Network Head AskIslamPedia.com
0091 - 93909 93901 - mansoor@askislampedia.com



SPONSORED BY

ASIAN POLYCLINIC
Ibrahim Khaleel Street Misfalah
Makkah Al Mukarramah,
SAUDI ARABIA
PH: + 9662 5361280,
5380891, 5367398
Fax : +9662 5381379
EMAIL : asianpc1@gmail.com

ASIAN POLYCLINIC AZIZIA
Near Al Farisi Mosque North Azizia
Makkah Al Mukarramah,
SAUDI ARABIA
PH: +9662 920001716, 5500551
Fax: +9662 5500522
EMAIL : asianpc2@gmail.com

Authorized Distributor

iDoor Management & Consultancy Services

info@idoormcs.com | www.idoormcs.com | 0091 - 040 - 65141222, 65141333

Printed by

ARAS Trading Co.

0091-9666323211 - 9989613435 - arastco@yahoo.com